

NEWLAND

D'un design simple et modulaire, la gamme Newland^{MC} allie style classique, qualité et prix, convenant à merveille à toutes sortes d'applications en milieu de travail. Du bureau privé aux espaces ouverts en passant par la salle de réunion et la salle de formation, Newland propose des solutions de bureaux pratiques et fonctionnelles qui résisteront à l'épreuve du temps.



caractéristiques et avantages


- simple à créer des aménagements adaptés à vos besoins
- conception avec raccords métal à métal pour un assemblage facile
- choix de 10 finis mélaminés de série
- les dessus en mélamine thermosoudée mesurent 1 po d'épaisseur et sont dotés d'un chant agencé de 2 mm
- les pieds en métal sont offerts dans un fini noir, blanc de blancs ou tungstène
- poignées et serrures finies argenté
- des patins de mise à niveau sont de série sur tous les modules au sol
- les modules sont fabriqués au canada et protégés par la garantie à vie de global
- les modules sont certifiés GREENGUARD




ACJ Acajou absolu



ASN Nuit d'orient




DES Espresso profond



DWT Blanc de blancs




NBL Noce Biondo



NGL Noce Grigio



NEL Noce Leggero



NML Noce Medio



WHC Chocolat blanc



WCR Cerisier d'hiver



site web

NEWLAND

TABLES BUREAUX



**table rectangulaire
+ panneau de fond**
36-72L x 24P
60-72L x 30P



retour rectangulaire
30-54L x 24P

BUREAUX



bureau à devant arqué
72L x 42P



bureau rectangulaire
60-72L x 30P
ou 72L x 36P

ÎLOTS



îlot avec panneau de fond
66L x 30P
ou 72L x 36P



**îlot rectangulaire
+ panneau de fond**
42 ou 48L x 24P

RETOURS



retour
30-48L x 24P

SURFACES DE TRANSITION



**surface + dessus
de transition**
36-48L x 24P

BAHUTS



bahut
66 ou 72L x 24P



**bahut de coin allongé
- gauche ou droite**
66 ou 72L x 36P

ÉTAGÈRES



étagère + portes
66 ou 72L x 36H



étagère + portes
36L x 36H

PENDERIES



**pendierie
- gauche ou droite**
18L x 66H

CAISSONS



**caissons
BBF, FF + HBF**
16L x 23P



**caissons mobiles
BBF + BF**
16L x 23P

RANGEMENTS



**classeur latéral
avec ou sans dessus**
36L



**armoire de rangement
avec ou sans dessus**
36L



**rangement mixte
avec ou sans dessus**
36L

BIBLIOTHÈQUES



bibliothèque
30L x 49H
ou 30L x 66H

CLOISONS + ACCESSOIRES



**cloison (textile)
+ pieds autoportants
ou mobiles**
36 ou 48 ou 60L x 66H

MOBILIER POUR SALLES DE CONSEIL



**table circulaire,
42 po**
42 DIA



**table de conseil
en forme de bateau**
Dessus 1 pc - 96L



**table de conseil
en forme de bateau**
Dessus 2 pc - 120 ou 144L

TABLES À HAUTEUR RÉGLABLE



**table rectangulaire
en 3 stades**
48-72L x 23 ou 29P



**ensemble retour
en 3 stades**



table personnelle

TABLES DE FORMATION



**table à dessus
rabattable**
48-72L x 24P

TABLES POLYVALENTES



**X-base tables
- round or square**
30-42 po L x 22 po H
30-42 po L x 29 po H
30-36 po L x 42 po H