

# Índice

## Dados da Empresa

Composição do Capital	1
-----------------------	---

## DFs Individuais

Balanço Patrimonial Ativo	2
---------------------------	---

Balanço Patrimonial Passivo	3
-----------------------------	---

Demonstração do Resultado	4
---------------------------	---

Demonstração do Resultado Abrangente	5
--------------------------------------	---

Demonstração do Fluxo de Caixa	6
--------------------------------	---

### Demonstração das Mutações do Patrimônio Líquido

DMPL - 01/01/2020 à 31/03/2020	7
--------------------------------	---

DMPL - 01/01/2019 à 31/03/2019	8
--------------------------------	---

Demonstração do Valor Adicionado	9
----------------------------------	---

## DFs Consolidadas

Balanço Patrimonial Ativo	10
---------------------------	----

Balanço Patrimonial Passivo	11
-----------------------------	----

Demonstração do Resultado	13
---------------------------	----

Demonstração do Resultado Abrangente	14
--------------------------------------	----

Demonstração do Fluxo de Caixa	15
--------------------------------	----

### Demonstração das Mutações do Patrimônio Líquido

DMPL - 01/01/2020 à 31/03/2020	17
--------------------------------	----

DMPL - 01/01/2019 à 31/03/2019	18
--------------------------------	----

Demonstração do Valor Adicionado	19
----------------------------------	----

Comentário do Desempenho	20
--------------------------	----

Notas Explicativas	27
--------------------	----

## Pareceres e Declarações

Relatório da Revisão Especial - Sem Ressalva	59
--	----

Declaração dos Diretores sobre as Demonstrações Financeiras	61
---	----

Declaração dos Diretores sobre o Relatório do Auditor Independente	62
--	----

Motivos de Reapresentação	63
---------------------------	----

**Dados da Empresa / Composição do Capital**

<b>Número de Ações (Mil)</b>	<b>Trimestre Atual 31/03/2020</b>
<b>Do Capital Integralizado</b>	
Ordinárias	558.699
Preferenciais	0
<b>Total</b>	<b>558.699</b>
<b>Em Tesouraria</b>	
Ordinárias	713
Preferenciais	0
<b>Total</b>	<b>713</b>

**DFs Individuais / Balanço Patrimonial Ativo****(Reais Mil)**

<b>Código da Conta</b>	<b>Descrição da Conta</b>	<b>Trimestre Atual 31/03/2020</b>	<b>Exercício Anterior 31/12/2019</b>
1	Ativo Total	2.239.981	2.091.462
1.01	Ativo Circulante	183.212	175.225
1.01.01	Caixa e Equivalentes de Caixa	12.915	15.275
1.01.02	Aplicações Financeiras	14.102	1.470
1.01.03	Contas a Receber	12.820	13.008
1.01.03.02	Outras Contas a Receber	12.820	13.008
1.01.03.02.01	Venda Participação	12.820	13.008
1.01.06	Tributos a Recuperar	2.279	2.855
1.01.06.01	Tributos Correntes a Recuperar	2.279	2.855
1.01.07	Despesas Antecipadas	302	506
1.01.08	Outros Ativos Circulantes	140.794	142.111
1.01.08.03	Outros	140.794	142.111
1.01.08.03.01	Dividendos e Juros Sobre Capital Próprio a Receber	137.778	137.778
1.01.08.03.02	Outros créditos	2.107	3.228
1.01.08.03.03	Partes relacionadas	909	1.105
1.02	Ativo Não Circulante	2.056.769	1.916.237
1.02.01	Ativo Realizável a Longo Prazo	68.158	70.476
1.02.01.09	Créditos com Partes Relacionadas	5.223	5.176
1.02.01.09.02	Créditos com Controladas	5.223	5.176
1.02.01.10	Outros Ativos Não Circulantes	62.935	65.300
1.02.01.10.03	Depósitos judiciais	2.616	2.525
1.02.01.10.04	Venda Participação	58.720	61.050
1.02.01.10.05	Outros créditos	1.599	1.725
1.02.02	Investimentos	1.986.078	1.843.714
1.02.02.01	Participações Societárias	1.986.078	1.843.714
1.02.02.01.02	Participações em Controladas	1.629.759	1.484.498
1.02.02.01.04	Outros Investimentos	356.319	359.216
1.02.03	Imobilizado	1.867	1.984
1.02.03.01	Imobilizado em Operação	1.867	1.984
1.02.04	Intangível	666	63
1.02.04.01	Intangíveis	666	63

**DFs Individuais / Balanço Patrimonial Passivo****(Reais Mil)**

<b>Código da Conta</b>	<b>Descrição da Conta</b>	<b>Trimestre Atual 31/03/2020</b>	<b>Exercício Anterior 31/12/2019</b>
2	Passivo Total	2.239.981	2.091.462
2.01	Passivo Circulante	1.469.703	1.446.298
2.01.01	Obrigações Sociais e Trabalhistas	8.175	7.904
2.01.01.02	Obrigações Trabalhistas	8.175	7.904
2.01.02	Fornecedores	193	635
2.01.02.01	Fornecedores Nacionais	193	635
2.01.03	Obrigações Fiscais	205	450
2.01.03.01	Obrigações Fiscais Federais	205	450
2.01.03.01.02	Impostos, taxas e contribuições	205	450
2.01.04	Empréstimos e Financiamentos	1.442.956	1.419.332
2.01.04.02	Debêntures	1.442.409	1.419.332
2.01.04.03	Financiamento por Arrendamento	547	0
2.01.04.03.01	Arrendamento a pagar	547	0
2.01.05	Outras Obrigações	18.174	17.977
2.01.05.02	Outros	18.174	17.977
2.01.05.02.04	Acordo de Leniência	15.589	15.467
2.01.05.02.05	Outras contas a pagar	2.585	2.510
2.02	Passivo Não Circulante	190.270	189.813
2.02.01	Empréstimos e Financiamentos	148.554	148.266
2.02.01.02	Debêntures	148.554	148.266
2.02.02	Outras Obrigações	41.652	41.547
2.02.02.02	Outros	41.652	41.547
2.02.02.02.03	Acordo de Leniência	16.654	16.371
2.02.02.02.04	Outras contas a pagar	24.998	25.176
2.02.03	Tributos Diferidos	64	0
2.02.03.01	Imposto de Renda e Contribuição Social Diferidos	64	0
2.03	Patrimônio Líquido	580.008	455.351
2.03.01	Capital Social Realizado	360.900	360.900
2.03.02	Reservas de Capital	61.768	36.950
2.03.02.04	Opções Outorgadas	56.936	51.802
2.03.02.05	Ações em Tesouraria	-9.387	-29.071
2.03.02.07	Alienação Participação dos Acionistas não controladores	14.219	14.219
2.03.04	Reservas de Lucros	242.961	242.961
2.03.04.01	Reserva Legal	46.140	46.140
2.03.04.10	Orçamento de Capital	196.821	196.821
2.03.05	Lucros/Prejuízos Acumulados	-85.621	-185.460

**DFs Individuais / Demonstração do Resultado****(Reais Mil)**

<b>Código da Conta</b>	<b>Descrição da Conta</b>	<b>Acumulado do Atual Exercício 01/01/2020 à 31/03/2020</b>	<b>Acumulado do Exercício Anterior 01/01/2019 à 31/03/2019</b>
3.04	Despesas/Receitas Operacionais	122.755	106.735
3.04.02	Despesas Gerais e Administrativas	-10.761	-14.503
3.04.04	Outras Receitas Operacionais	172	160
3.04.05	Outras Despesas Operacionais	-2.897	-2.897
3.04.05.01	Amortização de ágio de investimentos	-2.897	-2.897
3.04.06	Resultado de Equivalência Patrimonial	136.241	123.975
3.04.06.01	Equivalencia Patrimonial	136.241	123.975
3.05	Resultado Antes do Resultado Financeiro e dos Tributos	122.755	106.735
3.06	Resultado Financeiro	-22.916	-22.771
3.06.01	Receitas Financeiras	1.565	4.454
3.06.02	Despesas Financeiras	-24.481	-27.225
3.07	Resultado Antes dos Tributos sobre o Lucro	99.839	83.964
3.09	Resultado Líquido das Operações Continuadas	99.839	83.964
3.11	Lucro/Prejuízo do Período	99.839	83.964
3.99	Lucro por Ação - (Reais / Ação)		
3.99.01	Lucro Básico por Ação		
3.99.01.01	ON	0,17894	0,15089
3.99.01.02	ON	0,17891	0,14939
3.99.02	Lucro Diluído por Ação		
3.99.02.01	ON	0,17894	0,15089
3.99.02.02	ON	0,17891	0,14939

**DFs Individuais / Demonstração do Resultado Abrangente****(Reais Mil)**

<b>Código da Conta</b>	<b>Descrição da Conta</b>	<b>Acumulado do Atual Exercício 01/01/2020 à 31/03/2020</b>	<b>Acumulado do Exercício Anterior 01/01/2019 à 31/03/2019</b>
4.01	Lucro Líquido do Período	99.839	83.964
4.03	Resultado Abrangente do Período	99.839	83.964

**DFs Individuais / Demonstração do Fluxo de Caixa - Método Indireto****(Reais Mil)**

<b>Código da Conta</b>	<b>Descrição da Conta</b>	<b>Acumulado do Atual Exercício 01/01/2020 à 31/03/2020</b>	<b>Acumulado do Exercício Anterior 01/01/2019 à 31/03/2019</b>
6.01	Caixa Líquido Atividades Operacionais	-8.827	14.787
6.01.01	Caixa Gerado nas Operações	-10.925	-12.220
6.01.01.01	Lucro Líquido	99.839	83.964
6.01.01.03	Depreciação e amortização	419	152
6.01.01.04	Plano de opções com base em ações	-1.079	0
6.01.01.05	Resultado de equivalencia patrimonial	-136.241	-123.975
6.01.01.06	Amortização de ágio em investimentos	2.897	2.897
6.01.01.08	Encargos financeiros e variação monetária sobre empréstimos, financiamentos e debêntures	23.375	9.495
6.01.01.11	Atualização monetária dos depósitos judiciais	-80	-32
6.01.01.12	Juros de mútuos ativos	-55	-667
6.01.01.13	Juros de mútuos passivos	0	5.605
6.01.01.14	Juros ativos sobre venda participação Elog	0	-1.218
6.01.01.15	Juros cessão de dívida	0	11.559
6.01.02	Variações nos Ativos e Passivos	2.098	27.007
6.01.02.01	Tributos a recuperar	576	22.088
6.01.02.02	Despesas antecipadas	204	101
6.01.02.03	Depositos Judiciais	-11	0
6.01.02.05	Outros credits	1.247	136
6.01.02.06	Fornecedores	-442	-1.947
6.01.02.07	Obrigacoes sociais e trabalhistas	271	1.918
6.01.02.08	Impostos, taxas e contribuicoes a recolher	-245	-24.091
6.01.02.09	Acordo de leniência	405	0
6.01.02.10	Outras contas a pagar	-103	-117
6.01.02.12	Partes relacionadas	196	28.919
6.02	Caixa Líquido Atividades de Investimento	-18.064	53.001
6.02.01	Dividendos recebidos	0	60.000
6.02.02	Aquisicao de imobilizado e intangivel	-9	0
6.02.03	Efeito de recebimento por venda Elog	3.597	3.401
6.02.04	Investimento em Controladas - aporte de capital	-9.100	-10.400
6.02.06	Investimento em controladas	80	0
6.02.07	Aplicações financeiras	-12.632	0
6.03	Caixa Líquido Atividades de Financiamento	24.531	-186.749
6.03.01	Pagamento de ações em tesouraria Custo antecipado debentures	24.818	-73
6.03.02	Pagamento de empréstimos, financiamentos, debêntures e arrendamentos	-285	0
6.03.03	Comissões sobre notas promissórias Pagamento Cessão/Assunção Dívida	0	-185.935
6.03.04	Partes relacionadas	8	-741
6.03.05	Juros pagos sobre empréstimos, financiamentos, debêntures e arrendamentos	-10	0
6.05	Aumento (Redução) de Caixa e Equivalentes	-2.360	-118.961
6.05.01	Saldo Inicial de Caixa e Equivalentes	15.275	141.953
6.05.02	Saldo Final de Caixa e Equivalentes	12.915	22.992

**DFs Individuais / Demonstração das Mutações do Patrimônio Líquido / DMPL - 01/01/2020 à 31/03/2020****(Reais Mil)**

<b>Código da Conta</b>	<b>Descrição da Conta</b>	<b>Capital Social Integralizado</b>	<b>Reservas de Capital, Opções Outorgadas e Ações em Tesouraria</b>	<b>Reservas de Lucro</b>	<b>Lucros ou Prejuízos Acumulados</b>	<b>Outros Resultados Abrangentes</b>	<b>Patrimônio Líquido</b>
5.01	Saldos Iniciais	360.900	36.950	242.961	-185.460	0	455.351
5.03	Saldos Iniciais Ajustados	360.900	36.950	242.961	-185.460	0	455.351
5.04	Transações de Capital com os Sócios	0	24.818	0	0	0	24.818
5.04.08	Alienação da participação acion. não controladores	0	24.818	0	0	0	24.818
5.05	Resultado Abrangente Total	0	0	0	99.839	0	99.839
5.05.01	Lucro Líquido do Período	0	0	0	99.839	0	99.839
5.07	Saldos Finais	360.900	61.768	242.961	-85.621	0	580.008



**DFs Individuais / Demonstração das Mutações do Patrimônio Líquido / DMPL - 01/01/2019 à 31/03/2019****(Reais Mil)**

<b>Código da Conta</b>	<b>Descrição da Conta</b>	<b>Capital Social Integralizado</b>	<b>Reservas de Capital, Opções Outorgadas e Ações em Tesouraria</b>	<b>Reservas de Lucro</b>	<b>Lucros ou Prejuízos Acumulados</b>	<b>Outros Resultados Abrangentes</b>	<b>Patrimônio Líquido</b>
5.01	Saldos Iniciais	360.900	36.458	242.961	0	0	640.319
5.03	Saldos Iniciais Ajustados	360.900	36.458	242.961	0	0	640.319
5.05	Resultado Abrangente Total	0	0	0	83.964	0	83.964
5.05.01	Lucro Líquido do Período	0	0	0	83.964	0	83.964
5.07	Saldos Finais	360.900	36.458	242.961	83.964	0	724.283

**DFs Individuais / Demonstração do Valor Adicionado****(Reais Mil)**

<b>Código da Conta</b>	<b>Descrição da Conta</b>	<b>Acumulado do Atual Exercício 01/01/2020 à 31/03/2020</b>	<b>Acumulado do Exercício Anterior 01/01/2019 à 31/03/2019</b>
7.02	Insumos Adquiridos de Terceiros	-6.244	-3.507
7.02.02	Materiais, Energia, Servs. de Terceiros e Outros	-6.416	-3.667
7.02.04	Outros	172	160
7.03	Valor Adicionado Bruto	-6.244	-3.507
7.04	Retenções	-3.316	-3.049
7.04.01	Depreciação, Amortização e Exaustão	-419	-152
7.04.02	Outras	-2.897	-2.897
7.04.02.01	Amortização de investimentos	-2.897	-2.897
7.05	Valor Adicionado Líquido Produzido	-9.560	-6.556
7.06	Vlr Adicionado Recebido em Transferência	137.806	128.429
7.06.01	Resultado de Equivalência Patrimonial	136.241	123.975
7.06.02	Receitas Financeiras	1.565	4.454
7.07	Valor Adicionado Total a Distribuir	128.246	121.873
7.08	Distribuição do Valor Adicionado	128.246	121.873
7.08.01	Pessoal	3.911	10.332
7.08.01.01	Remuneração Direta	3.729	9.854
7.08.01.02	Benefícios	101	177
7.08.01.03	F.G.T.S.	81	301
7.08.03	Remuneração de Capitais de Terceiros	24.496	27.577
7.08.03.01	Juros	20.666	26.227
7.08.03.02	Aluguéis	15	352
7.08.03.03	Outras	3.815	998
7.08.04	Remuneração de Capitais Próprios	99.839	83.964
7.08.04.03	Lucros Retidos / Prejuízo do Período	99.839	83.964

**DFs Consolidadas / Balanço Patrimonial Ativo****(Reais Mil)**

<b>Código da Conta</b>	<b>Descrição da Conta</b>	<b>Trimestre Atual 31/03/2020</b>	<b>Exercício Anterior 31/12/2019</b>
1	Ativo Total	11.822.728	11.542.453
1.01	Ativo Circulante	2.336.227	2.327.040
1.01.01	Caixa e Equivalentes de Caixa	1.147.057	1.856.248
1.01.02	Aplicações Financeiras	879.532	162.292
1.01.02.01	Aplicações Financeiras Avaliadas a Valor Justo através do Resultado	879.532	162.292
1.01.02.01.03	Aplicações Financeiras - Conta Reserva	69.875	56.614
1.01.02.01.04	Aplicações Financeiras	809.657	105.678
1.01.03	Contas a Receber	182.641	177.757
1.01.03.01	Clientes	169.821	164.749
1.01.03.02	Outras Contas a Receber	12.820	13.008
1.01.03.02.01	Venda Participação	12.820	13.008
1.01.06	Tributos a Recuperar	69.854	80.242
1.01.07	Despesas Antecipadas	14.351	12.070
1.01.08	Outros Ativos Circulantes	42.792	38.431
1.01.08.03	Outros	42.792	38.431
1.01.08.03.01	Outros créditos	42.792	38.431
1.02	Ativo Não Circulante	9.486.501	9.215.413
1.02.01	Ativo Realizável a Longo Prazo	799.858	775.819
1.02.01.07	Tributos Diferidos	431.259	421.425
1.02.01.07.01	Imposto de Renda e Contribuição Social Diferidos	431.259	421.425
1.02.01.08	Despesas Antecipadas	9.273	10.302
1.02.01.10	Outros Ativos Não Circulantes	359.326	344.092
1.02.01.10.03	Depósitos judiciais	205.580	206.010
1.02.01.10.04	Venda participação	58.720	61.049
1.02.01.10.05	Aplicações Financeiras - Conta Reserva	53.282	50.302
1.02.01.10.06	Outros créditos	26.497	11.585
1.02.01.10.07	Tributos a recuperar	15.247	15.146
1.02.02	Investimentos	170	250
1.02.02.01	Participações Societárias	170	250
1.02.02.01.04	Participações em Controladas em Conjunto	170	250
1.02.03	Imobilizado	534.388	545.424
1.02.03.01	Imobilizado em Operação	534.388	545.424
1.02.04	Intangível	8.152.085	7.893.920
1.02.04.01	Intangíveis	8.152.085	7.893.920

**DFs Consolidadas / Balanço Patrimonial Passivo****(Reais Mil)**

<b>Código da Conta</b>	<b>Descrição da Conta</b>	<b>Trimestre Atual 31/03/2020</b>	<b>Exercício Anterior 31/12/2019</b>
2	Passivo Total	11.822.728	11.542.453
2.01	Passivo Circulante	4.082.544	4.008.319
2.01.01	Obrigações Sociais e Trabalhistas	72.541	77.382
2.01.01.01	Obrigações Sociais	72.541	77.382
2.01.02	Fornecedores	69.346	97.773
2.01.02.01	Fornecedores Nacionais	69.346	97.773
2.01.03	Obrigações Fiscais	42.497	49.459
2.01.03.01	Obrigações Fiscais Federais	42.497	49.459
2.01.03.01.02	Impostos, taxas e contribuições a recolher	41.719	48.684
2.01.03.01.03	Programa de recuperação fiscal - REFIS	778	775
2.01.04	Empréstimos e Financiamentos	3.419.512	3.295.038
2.01.04.01	Empréstimos e Financiamentos	102.214	97.105
2.01.04.02	Debêntures	3.287.414	3.190.642
2.01.04.03	Financiamento por Arrendamento	29.884	7.291
2.01.05	Outras Obrigações	224.370	291.462
2.01.05.01	Passivos com Partes Relacionadas	19.624	31.228
2.01.05.01.04	Débitos com Outras Partes Relacionadas	19.624	31.228
2.01.05.02	Outros	204.746	260.234
2.01.05.02.04	Obrigações com Poder Concedente	17.071	18.064
2.01.05.02.05	Acordo de Leniência	137.523	195.326
2.01.05.02.06	Contas a pagar - Aquisição de empresas	11.356	10.445
2.01.05.02.07	Outras contas a pagar	38.796	36.399
2.01.06	Provisões	254.278	197.205
2.01.06.01	Provisões Fiscais Previdenciárias Trabalhistas e Cíveis	31.261	13.382
2.01.06.01.05	Provisão para Imposto de Renda e Contribuição Social	31.261	13.382
2.01.06.02	Outras Provisões	223.017	183.823
2.01.06.02.04	Provisão para manutenção	186.177	147.328
2.01.06.02.05	Provisão para construção de obras futuras	36.840	36.495
2.02	Passivo Não Circulante	7.160.176	7.078.783
2.02.01	Empréstimos e Financiamentos	5.478.253	5.384.072
2.02.01.01	Empréstimos e Financiamentos	1.263.955	1.285.185
2.02.01.02	Debêntures	4.108.054	4.093.406
2.02.01.03	Financiamento por Arrendamento	106.244	5.481
2.02.02	Outras Obrigações	1.205.495	1.195.715
2.02.02.02	Outros	1.205.495	1.195.715
2.02.02.02.03	Obrigações com Poder Concedente	899.845	890.759
2.02.02.02.04	Acordo de Leniência	178.576	179.487
2.02.02.02.05	Outras contas a pagar - Aquisição de empresas	30.720	32.296
2.02.02.02.06	Outras contas a pagar	96.354	93.173
2.02.03	Tributos Diferidos	3.758	12.559
2.02.03.01	Imposto de Renda e Contribuição Social Diferidos	3.758	12.559
2.02.04	Provisões	472.670	486.437
2.02.04.01	Provisões Fiscais Previdenciárias Trabalhistas e Cíveis	472.670	486.437
2.02.04.01.05	Provisões para perdas cíveis, trabalhistas e tributárias	209.813	206.659
2.02.04.01.06	Provisão para manutenção	262.072	279.011
2.02.04.01.07	Provisão para construção de obras futuras	785	767

**DFs Consolidadas / Balanço Patrimonial Passivo****(Reais Mil)**

<b>Código da Conta</b>	<b>Descrição da Conta</b>	<b>Trimestre Atual 31/03/2020</b>	<b>Exercício Anterior 31/12/2019</b>
2.03	Patrimônio Líquido Consolidado	580.008	455.351
2.03.01	Capital Social Realizado	360.900	360.900
2.03.02	Reservas de Capital	61.768	36.950
2.03.02.04	Opções Outorgadas	56.936	51.802
2.03.02.05	Ações em Tesouraria	-9.387	-29.071
2.03.02.07	Alienação Participação dos Acionistas não controladores	14.219	14.219
2.03.04	Reservas de Lucros	242.961	242.961
2.03.04.01	Reserva Legal	46.140	46.140
2.03.04.10	Orçamento de Capital	196.821	196.821
2.03.05	Lucros/Prejuízos Acumulados	-85.621	-185.460

**DFs Consolidadas / Demonstração do Resultado****(Reais Mil)**

<b>Código da Conta</b>	<b>Descrição da Conta</b>	<b>Acumulado do Atual Exercício 01/01/2020 à 31/03/2020</b>	<b>Acumulado do Exercício Anterior 01/01/2019 à 31/03/2019</b>
3.01	Receita de Venda de Bens e/ou Serviços	970.026	889.193
3.02	Custo dos Bens e/ou Serviços Vendidos	-527.561	-541.844
3.03	Resultado Bruto	442.465	347.349
3.04	Despesas/Receitas Operacionais	-68.969	-59.874
3.04.02	Despesas Gerais e Administrativas	-70.773	-60.374
3.04.04	Outras Receitas Operacionais	1.804	492
3.04.06	Resultado de Equivalência Patrimonial	0	8
3.05	Resultado Antes do Resultado Financeiro e dos Tributos	373.496	287.475
3.06	Resultado Financeiro	-193.080	-130.922
3.06.01	Receitas Financeiras	30.334	49.786
3.06.02	Despesas Financeiras	-223.414	-180.708
3.07	Resultado Antes dos Tributos sobre o Lucro	180.416	156.553
3.08	Imposto de Renda e Contribuição Social sobre o Lucro	-80.577	-72.589
3.08.01	Corrente	-99.212	-87.636
3.08.02	Diferido	18.635	15.047
3.09	Resultado Líquido das Operações Continuadas	99.839	83.964
3.11	Lucro/Prejuízo Consolidado do Período	99.839	83.964
3.11.01	Atribuído a Sócios da Empresa Controladora	99.839	83.964
3.99	Lucro por Ação - (Reais / Ação)		
3.99.01	Lucro Básico por Ação		
3.99.01.01	ON	0,17894	0,15089
3.99.01.02	ON	0,17891	0,14939
3.99.02	Lucro Diluído por Ação		
3.99.02.01	ON	0,17894	0,15089
3.99.02.02	ON	0,17891	0,14939

**DFs Consolidadas / Demonstração do Resultado Abrangente****(Reais Mil)**

<b>Código da Conta</b>	<b>Descrição da Conta</b>	<b>Acumulado do Atual Exercício 01/01/2020 à 31/03/2020</b>	<b>Acumulado do Exercício Anterior 01/01/2019 à 31/03/2019</b>
4.01	Lucro Líquido Consolidado do Período	99.839	83.964
4.03	Resultado Abrangente Consolidado do Período	99.839	83.964
4.03.01	Atribuído a Sócios da Empresa Controladora	99.839	83.964

**DFs Consolidadas / Demonstração do Fluxo de Caixa - Método Indireto****(Reais Mil)**

<b>Código da Conta</b>	<b>Descrição da Conta</b>	<b>Acumulado do Atual Exercício 01/01/2020 à 31/03/2020</b>	<b>Acumulado do Exercício Anterior 01/01/2019 à 31/03/2019</b>
6.01	Caixa Líquido Atividades Operacionais	320.665	153.189
6.01.01	Caixa Gerado nas Operações	565.548	527.608
6.01.01.01	Lucro Líquido das operações continuadas	99.839	83.964
6.01.01.02	Atualização Monetária Acordo de Leniência	3.439	0
6.01.01.03	Depreciação e amortização	125.845	123.802
6.01.01.04	Baixa do ativo imobilizado e intangível	2.283	17.921
6.01.01.05	Encargos financeiros e variação monetária sobre empréstimos, financiamentos, debêntures e arr.mercan	173.035	164.322
6.01.01.06	Variação monetária com o Poder Concedente	30.107	0
6.01.01.07	Provisão e atualização monetária para perdas cíveis, trabalhistas e tributárias	6.101	13.371
6.01.01.08	Juros ativos sobre venda participação Elog	-1.079	-1.218
6.01.01.09	Receita sobre títulos e valores mobiliários	-1.091	-1.226
6.01.01.11	Resultado de Equivalência Patrimonial	0	-8
6.01.01.12	Tributos Diferidos	-18.635	-15.047
6.01.01.13	Perdas Estimadas em Créditos de Liquidação Duvidosa	-307	320
6.01.01.14	Capitalização de juros	-12.029	-11.895
6.01.01.15	Provisão e atualização monetária da provisão para manutenção e provisão para construção de obras	41.201	48.979
6.01.01.16	Atualização monetária aquisição participação	1.044	926
6.01.01.17	Levantamento dos depósitos judiciais	0	939
6.01.01.18	Atualização monetária dos depósitos judiciais	-923	-1.409
6.01.01.19	Obrigações com Poder Concedente	17.506	16.231
6.01.01.20	Provisão para Imposto de Renda e Contribuição Social	99.212	87.636
6.01.02	Variações nos Ativos e Passivos	-244.883	-374.419
6.01.02.01	Clientes	-4.765	-7.142
6.01.02.02	Tributos a recuperar	10.287	10.081
6.01.02.03	Despesas antecipadas	-1.252	-3.709
6.01.02.04	Pagamento dos depósitos judiciais	1.353	-193.121
6.01.02.05	Outros créditos	-19.273	5.824
6.01.02.06	Fornecedores	-28.427	-10.843
6.01.02.07	Obrigações sociais e trabalhistas	-4.841	-3.720
6.01.02.08	Impostos, taxas e contribuições a recolher	-6.965	-27.167
6.01.02.09	Empresas relacionadas	0	-868
6.01.02.10	Outras contas a pagar	5.578	-615
6.01.02.11	Pagamento de Imposto de renda e contribuição social	-81.333	-104.531
6.01.02.12	Pagamento de perdas tributárias, trabalhistas e cíveis	-2.947	-3.442
6.01.02.13	Pagamento de Provisão para manutenção e construção de obras	-18.928	-17.408
6.01.02.14	Empresas relacionadas - Clientes	-11.604	-1
6.01.02.15	Pagamento de obrigações com Poder Concedente	-19.613	-17.757
6.01.02.16	Pagamento Acordo de leniência	-62.153	0
6.02	Caixa Líquido Atividades de Investimento	-949.585	-249.253
6.02.01	Aquisição de imobilizado e intangível	-232.423	-243.372
6.02.02	Investimentos em controladas	80	0
6.02.03	Efeito de recebimento por venda Elog	3.596	3.401



**DFs Consolidadas / Demonstração do Fluxo de Caixa - Método Indireto****(Reais Mil)**

<b>Código da Conta</b>	<b>Descrição da Conta</b>	<b>Acumulado do Atual Exercício 01/01/2020 à 31/03/2020</b>	<b>Acumulado do Exercício Anterior 01/01/2019 à 31/03/2019</b>
6.02.08	Aquisição de participação de acionistas não controladores	-1.709	0
6.02.10	Aplicações financeiras	-703.979	0
6.02.11	Aplicações financeiras - conta reserva	-15.150	-9.282
6.03	Caixa Líquido Atividades de Financiamento	-80.271	-41.352
6.03.01	Obrigações com Poder Concedente	-20.506	0
6.03.03	Captação de arrend mercantil, empréstimos, financiamentos e debêntures - terceiros	-48	50.673
6.03.04	Pagamento de empréstimos, financiamentos, debêntures e arrendamento mercantil	-47.635	-38.451
6.03.06	Pagamento de ações em tesouraria	24.818	0
6.03.09	Programa de Recuperação Fiscal (REFIS)	3	-22
6.03.10	Juros Pagos	-36.903	-53.552
6.05	Aumento (Redução) de Caixa e Equivalentes	-709.191	-137.416
6.05.01	Saldo Inicial de Caixa e Equivalentes	1.856.248	2.654.932
6.05.02	Saldo Final de Caixa e Equivalentes	1.147.057	2.517.516

**DFs Consolidadas / Demonstração das Mutações do Patrimônio Líquido / DMPL - 01/01/2020 à 31/03/2020****(Reais Mil)**

<b>Código da Conta</b>	<b>Descrição da Conta</b>	<b>Capital Social Integralizado</b>	<b>Reservas de Capital, Opções Outorgadas e Ações em Tesouraria</b>	<b>Reservas de Lucro</b>	<b>Lucros ou Prejuízos Acumulados</b>	<b>Outros Resultados Abrangentes</b>	<b>Patrimônio Líquido</b>	<b>Participação dos Não Controladores</b>	<b>Patrimônio Líquido Consolidado</b>
5.01	Saldos Iniciais	360.900	36.950	242.961	-185.460	0	455.351	0	455.351
5.03	Saldos Iniciais Ajustados	360.900	36.950	242.961	-185.460	0	455.351	0	455.351
5.04	Transações de Capital com os Sócios	0	24.818	0	0	0	24.818	0	24.818
5.04.08	Alienação da participação acion. não controladores	0	24.818	0	0	0	24.818	0	24.818
5.05	Resultado Abrangente Total	0	0	0	99.839	0	99.839	0	99.839
5.05.01	Lucro Líquido do Período	0	0	0	99.839	0	99.839	0	99.839
5.07	Saldos Finais	360.900	61.768	242.961	-85.621	0	580.008	0	580.008

**DFs Consolidadas / Demonstração das Mutações do Patrimônio Líquido / DMPL - 01/01/2019 à 31/03/2019****(Reais Mil)**

<b>Código da Conta</b>	<b>Descrição da Conta</b>	<b>Capital Social Integralizado</b>	<b>Reservas de Capital, Opções Outorgadas e Ações em Tesouraria</b>	<b>Reservas de Lucro</b>	<b>Lucros ou Prejuízos Acumulados</b>	<b>Outros Resultados Abrangentes</b>	<b>Patrimônio Líquido</b>	<b>Participação dos Não Controladores</b>	<b>Patrimônio Líquido Consolidado</b>
5.01	Saldos Iniciais	360.900	36.458	242.961	0	0	640.319	0	640.319
5.03	Saldos Iniciais Ajustados	360.900	36.458	242.961	0	0	640.319	0	640.319
5.05	Resultado Abrangente Total	0	0	0	83.964	0	83.964	0	83.964
5.05.01	Lucro Líquido do Período	0	0	0	83.964	0	83.964	0	83.964
5.07	Saldos Finais	360.900	36.458	242.961	83.964	0	724.283	0	724.283

**DFs Consolidadas / Demonstração do Valor Adicionado****(Reais Mil)**

<b>Código da Conta</b>	<b>Descrição da Conta</b>	<b>Acumulado do Atual Exercício 01/01/2020 à 31/03/2020</b>	<b>Acumulado do Exercício Anterior 01/01/2019 à 31/03/2019</b>
7.01	Receitas	1.099.931	1.010.655
7.01.01	Vendas de Mercadorias, Produtos e Serviços	872.915	762.941
7.01.02	Outras Receitas	24.989	22.888
7.01.03	Receitas refs. à Construção de Ativos Próprios	202.027	224.826
7.02	Insumos Adquiridos de Terceiros	-411.096	-420.315
7.02.01	Custos Prods., Mercs. e Servs. Vendidos	-335.512	-356.979
7.02.02	Materiais, Energia, Servs. de Terceiros e Outros	-34.987	-20.237
7.02.04	Outros	-40.597	-43.099
7.03	Valor Adicionado Bruto	688.835	590.340
7.04	Retenções	-124.041	-123.310
7.04.01	Depreciação, Amortização e Exaustão	-125.845	-123.802
7.04.02	Outras	1.804	492
7.05	Valor Adicionado Líquido Produzido	564.794	467.030
7.06	Vlr Adicionado Recebido em Transferência	30.334	49.794
7.06.01	Resultado de Equivalência Patrimonial	0	8
7.06.02	Receitas Financeiras	30.334	49.786
7.07	Valor Adicionado Total a Distribuir	595.128	516.824
7.08	Distribuição do Valor Adicionado	595.128	516.824
7.08.01	Pessoal	97.857	95.762
7.08.01.01	Remuneração Direta	75.336	75.875
7.08.01.02	Benefícios	17.821	15.534
7.08.01.03	F.G.T.S.	4.700	4.353
7.08.02	Impostos, Taxas e Contribuições	169.885	150.949
7.08.02.01	Federais	124.246	111.104
7.08.02.02	Estaduais	0	16
7.08.02.03	Municipais	45.639	39.829
7.08.03	Remuneração de Capitais de Terceiros	227.547	186.149
7.08.03.01	Juros	113.201	114.049
7.08.03.02	Aluguéis	4.133	5.441
7.08.03.03	Outras	110.213	66.659
7.08.04	Remuneração de Capitais Próprios	99.839	83.964
7.08.04.03	Lucros Retidos / Prejuízo do Período	99.839	83.964

## RESULTADOS CONSOLIDADOS

### Receita Bruta Consolidada por Segmento

RECEITA BRUTA (em milhões de R\$)	1T20	1T19	Var.
Concessões Rodoviárias	801,9	680,5	17,8%
Receita de Construção	202,0	224,8	-10,1%
Ecoporto Santos	86,8	95,0	-8,6%
Ecopátio Cubatão	6,9	8,5	-18,6%
Serviços	66,9	46,7	43,2%
Eliminações	(64,6)	(44,9)	44,0%
<b>RECEITA BRUTA</b>	<b>1.099,9</b>	<b>1.010,7</b>	<b>8,8%</b>
(-) Receita de Construção	(202,0)	(224,8)	-10,1%
<b>RECEITA BRUTA PRÓ-FORMA</b>	<b>897,9</b>	<b>785,8</b>	<b>14,3%</b>

### Custos Operacionais e Despesas Administrativas Consolidadas por Natureza

CUSTOS OPERACIONAIS E DESPESAS ADMINISTRATIVAS (em milhões de R\$)	1T20	1T19	Var.
Pessoal	97,9	95,8	2,2%
Conservação e Manutenção	32,9	22,8	44,3%
Serviços de Terceiros	59,0	51,4	14,8%
Seguros, Poder Concedente e Locações	26,1	25,6	1,8%
Outros	23,6	19,1	23,4%
<b>CUSTOS CAIXA</b>	<b>239,4</b>	<b>214,6</b>	<b>11,5%</b>
<b>CUSTOS CAIXA COMPARÁVEIS<sup>1</sup></b>	<b>203,7</b>	<b>199,1</b>	<b>2,3%</b>
Custo de Construção de Obras	202,0	224,8	-10,1%
Provisão para Manutenção	31,1	38,9	-20,2%
Depreciação e Amortização	125,8	123,8	1,7%
<b>CUSTOS OPERACIONAIS E DESPESAS ADMINISTRATIVAS</b>	<b>598,3</b>	<b>602,2</b>	<b>-0,6%</b>

1) Exclui gastos não comparáveis com Eco135, Eco050 e Ecovias do Cerrado e honorários advocatícios.

Os custos operacionais e despesas administrativas totalizaram R\$598,3 milhões no 1T20 (-0,6%) devido à redução do custo de construção e provisão para manutenção. A redução do custo de construção deve-se, principalmente, ao menor volume de obras na Eco135 devido à conclusão da construção das praças de pedágio no 1T19 e a diminuição da provisão para manutenção deve-se à revisão dos cronogramas para manutenção futura das concessionárias.

Desconsiderando o custo de construção, provisão para manutenção e depreciação e amortização, os custos caixa atingiram R\$239,4 milhões no 1T20 (+11,5%) devido, principalmente, ao início da operação de cobrança de pedágio pela Eco135, a partir de 01 de abril de 2019, à consolidação da Eco050, a partir de 31 de maio de 2019 e aos gastos iniciais da Ecovias do Cerrado a partir de janeiro de 2020.

**Os custos caixa comparáveis atingiram R\$203,7 milhões no 1T20 (+2,3%)** devido, principalmente, ao aumento em conservação e manutenção e serviços de terceiros. Os custos caixa comparáveis no 1T20, não consideram os custos caixa referentes ao início da operação de cobrança de pedágio pela Eco135, à consolidação da Eco050 e os gastos iniciais da Ecovias do Cerrado no valor total de R\$30,9 milhões e R\$ 4,7 milhões referentes à honorários advocatícios.

## Custos Operacionais e Despesas Administrativas Consolidadas por Segmento

<b>CUSTOS OPERACIONAIS E DESPESAS ADMINISTRATIVAS (em milhões de R\$)</b>	<b>1T20</b>	<b>1T19</b>	<b>Var.</b>
Concessões Rodoviárias	202,5	163,3	24,0%
Ecoporto Santos	36,8	35,7	3,2%
Ecopátio Cubatão	3,0	5,3	-43,5%
Serviços e <i> Holding</i>	59,5	53,5	11,1%
Eliminações	(62,4)	(43,3)	44,3%
<b>CUSTOS CAIXA</b>	<b>239,4</b>	<b>214,6</b>	<b>11,5%</b>
<b>CUSTOS CAIXA COMPARÁVEIS<sup>1</sup></b>	<b>203,7</b>	<b>199,1</b>	<b>2,3%</b>
Custo de Construção de Obras	202,0	224,8	-10,1%
Provisão para Manutenção	31,1	38,9	-20,2%
Depreciação e Amortização	125,8	123,8	1,7%
<b>CUSTOS OPERACIONAIS E DESPESAS ADMINISTRATIVAS</b>	<b>598,3</b>	<b>602,2</b>	<b>-0,6%</b>

1) Exclui gastos não comparáveis com Eco135, Eco050 e Ecovias do Cerrado e honorários advocatícios.

Os custos caixa do segmento de concessões rodoviárias apresentaram aumento de R\$39,2 milhões no 1T20 (+24,0%) devido, principalmente, ao início da operação de cobrança de pedágio pela Eco135, à consolidação da Eco050 e aos gastos iniciais da Ecovias do Cerrado a partir de janeiro de 2020. Excluindo esses efeitos, os custos caixa comparáveis do segmento de concessões rodoviárias atingiram R\$163,5 milhões no 1T20, aumento de R\$11,1 milhões (+7,3%) devido, principalmente, ao incremento em conservação e manutenção e serviços de terceiros em função da transferência dos custos e despesas de pessoal dos departamentos de gestão de obras das concessões rodoviárias para a empresa de serviços (ECS).

A consolidação dos departamentos de gestão de obras das concessões rodoviárias pela empresa de serviços (ECS), finalizada em dezembro de 2019, possui o objetivo de unificar a gestão da cadeia de valores da engenharia, padronizando os processos e implantando um sistema de gestão integrado, assegurando a qualidade na execução dos serviços, a rastreabilidade das intervenções, a transparência nas operações e as economias capturadas nos vários estágios do desenvolvimento, do projeto até a execução.

Os custos caixa do Ecoporto apresentaram aumento de R\$1,1 milhão no 1T20 (+3,2%) devido, principalmente, a reclamações trabalhistas e pessoal.

O segmento de *Serviços e Holding* apresentou aumento de R\$5,9 milhões no 1T20 (+11,1%), excluindo os gastos não comparáveis com honorários advocatícios os custos caixa comparáveis aumentaram R\$8,3 milhões (+17,9%) devido, principalmente, aos maiores gastos para participar dos leilões da Pipa (Lote Piracicaba – Panorama) e BR-101-SC e alocação dos departamentos de gestão de obras das concessões rodoviárias para a empresa de serviços (ECS).

Os custos caixa do Ecopátio Cubatão apresentaram redução de R\$2,3 milhões (-43,5%) devido, principalmente, à diminuição em pessoal e serviços de terceiros.

## EBITDA

EBITDA (em milhões de R\$)	1T20	1T19	Var.
Lucro Líquido	99,8	84,0	18,9%
(+) Depreciação e Amortização	125,8	123,8	1,7%
(+) Resultado Financeiro	193,1	130,9	47,5%
(+) Imposto de Renda e Contribuição Social	80,6	72,6	11,0%
<b>EBITDA<sup>1</sup></b>	<b>499,3</b>	<b>411,3</b>	<b>21,4%</b>
(+) Provisão para Manutenção	31,1	38,9	-20,2%
<b>EBITDA PRÓ-FORMA<sup>2</sup></b>	<b>530,4</b>	<b>450,2</b>	<b>17,8%</b>
<b>MARGEM EBITDA PRÓ-FORMA<sup>2</sup></b>	<b>69,1%</b>	<b>67,8%</b>	<b>1,3 p.p.</b>
Gastos não comparáveis	4,7	7,1	-33,5%
<b>EBITDA PRÓ-FORMA<sup>2,3</sup></b>	<b>535,1</b>	<b>457,3</b>	<b>17,0%</b>
<b>MARGEM EBITDA PRÓ-FORMA<sup>2,3</sup></b>	<b>69,7%</b>	<b>68,8%</b>	<b>0,9 p.p.</b>

1) EBITDA calculado conforme a Instrução CVM nº 527, de 04 de Outubro de 2012.

2) EBITDA calculado excluindo a Provisão para Manutenção.

3) Exclui gastos não comparáveis com honorários advocatícios.

## EBITDA Pró-forma por Segmento

EBITDA (em milhões de R\$)	1T20	Margem	1T19	Margem	Var.
<b>Concessões Rodoviárias<sup>1</sup></b>	<b>531,7</b>	<b>72,6%</b>	<b>458,4</b>	<b>73,7%</b>	<b>16,0%</b>
Concessões existentes <sup>1</sup>	467,5	74,1%	469,4	75,5%	-0,4%
Eco135 <sup>1</sup>	41,5	77,3%	(11,0)	n.m.	n.m.
Eco050 <sup>1</sup>	26,2	54,6%	-	n.m.	n.m.
Ecovias do Cerrado <sup>1</sup>	(3,5)	n.m.	-	n.m.	n.m.
<b>Ecoporto Santos</b>	<b>(2,3)</b>	<b>-6,6%</b>	<b>3,5</b>	<b>9,0%</b>	<b>n.m.</b>
<b>Serviços e Holding</b>	<b>(2,0)</b>	<b>-3,4%</b>	<b>(13,6)</b>	<b>n.m.</b>	<b>-85,2%</b>
<b>Ecopátio Cubatão</b>	<b>3,0</b>	<b>50,6%</b>	<b>2,0</b>	<b>n.m.</b>	<b>50,2%</b>
<b>EBITDA PRÓ-FORMA<sup>1</sup></b>	<b>530,4</b>	<b>69,1%</b>	<b>450,2</b>	<b>67,8%</b>	<b>17,8%</b>
<b>RECEITA LÍQUIDA PRÓ-FORMA<sup>2</sup></b>	<b>768,0</b>		<b>664,4</b>		<b>15,6%</b>
<b>Gastos não comparáveis</b>	<b>4,7</b>	<b>-</b>	<b>7,1</b>	<b>-</b>	<b>-33,5%</b>
<b>EBITDA PRÓ-FORMA<sup>1,3</sup></b>	<b>535,1</b>	<b>69,7%</b>	<b>457,3</b>	<b>68,8%</b>	<b>17,0%</b>
<b>RECEITA LÍQUIDA PRÓ-FORMA<sup>2</sup></b>	<b>768,0</b>		<b>664,4</b>		<b>15,6%</b>

1) Exclui receita e custo de construção e provisão para manutenção.

2) Exclui receita de construção.

3) Exclui gastos não comparáveis com honorários advocatícios.

O EBITDA pró-forma totalizou R\$530,4 milhões no 1T20 (+17,8%) e a margem EBITDA pró-forma, 69,1%, devido ao início da operação de cobrança de pedágio pela Eco135 e à consolidação da Eco050. **O EBITDA pró-forma, excluindo os gastos não comparáveis (honorários advocatícios), atingiu R\$535,1 milhões (+17,0%) e a margem EBITDA pró-forma, 69,7%.**

## Resultado Financeiro Consolidado

<b>RESULTADO FINANCEIRO (em milhões de R\$)</b>	<b>1T20</b>	<b>1T19</b>	<b>Var.</b>
Juros sobre Debêntures	(95,9)	(108,3)	-11,4%
Varição Monetária sobre Debêntures	(41,1)	(32,4)	26,9%
Juros sobre Financiamentos	(27,1)	(14,4)	88,0%
Efeitos financeiros sobre Direito de Outorga	(30,1)	-	n.m.
Varição Monetária e Cambial s/ Empréstimos e Financ.	(0,3)	(1,8)	-81,2%
Receitas de Aplicações Financeiras	19,3	41,0	-52,9%
Ajuste a Valor Presente	(10,1)	(10,0)	1,0%
Atualização Monetária Acordo de Leniência	(3,4)	-	n.m.
Outros Efeitos Financeiros	(4,2)	(4,9)	-14,8%
<b>RESULTADO FINANCEIRO</b>	<b>(193,1)</b>	<b>(130,9)</b>	<b>47,5%</b>

O resultado financeiro apresentou aumento de 47,5% no 1T20. Abaixo, as principais variações do trimestre:

- Juros sobre debêntures: redução de R\$12,4 milhões, devido à diminuição do CDI.
- Varição monetária sobre debêntures: aumento de R\$8,7 milhões, em função do aumento do IPCA no período e do incremento do saldo devido à 1ª emissão de debêntures da Eco ponte em nov/19.
- Juros sobre financiamentos: aumento de R\$12,7 milhões devido, principalmente, à consolidação da Eco050 a partir de 31 de maio de 2019.
- Efeitos financeiros sobre direito de outorga: R\$30,1 milhões (não caixa) devido ao início da operação de cobrança de pedágio pela Eco135 a partir de 01 de abril de 2019.
- Receita de aplicações financeiras: redução de R\$21,7 milhões em função do menor caixa disponível e diminuição do CDI.

Os juros pagos totalizaram R\$36,9 milhões no 1T20, redução de 31,1% em relação ao 1T19 (R\$53,6 milhões).

## Imposto de Renda e Contribuição Social

O imposto de renda e contribuição social totalizaram R\$80,6 milhões no 1T20, aumento de 11,0% em relação ao 1T19 (R\$72,6 milhões). Para mais informações sobre a taxa efetiva de imposto de renda e contribuição social, vide nota explicativa 13.b disponível nas Demonstrações Financeiras.

Os impostos pagos totalizaram R\$81,3 milhões no 1T20, redução de 22,2% em relação ao 1T19 (R\$104,5 milhões).

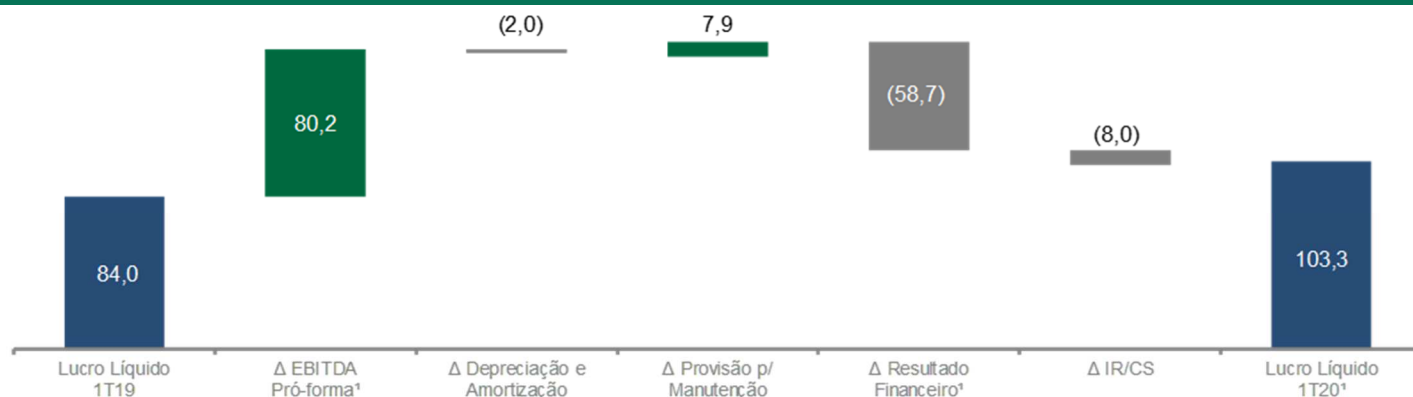
## Lucro (Prejuízo) Líquido

<b>LUCRO (PREJUÍZO) LÍQUIDO (em milhões de R\$)</b>	<b>1T20</b>	<b>1T19</b>	<b>Var.</b>
<b>LUCRO (PREJUÍZO) LÍQUIDO DO PERÍODO</b>	<b>99,8</b>	<b>84,0</b>	<b>18,9%</b>
(+) Atualização Monetária do Acordo de Leniência	3,4	-	n.m.
<b>LUCRO LÍQUIDO RECORRENTE<sup>1</sup></b>	<b>103,3</b>	<b>84,0</b>	<b>23,0%</b>

1) Exclui atualização monetária do Acordo de Leniência.

## Evolução do Lucro Líquido por Natureza (em milhões de R\$)





1) Exclui atualização monetária do Acordo de Leniência.

O lucro líquido recorrente totalizou R\$103,3 milhões no 1T20 (+23,0%), influenciado positivamente pelo maior EBITDA pró-forma (R\$80,2 milhões) referente, principalmente, ao início da operação de cobrança de pedágio pela Eco135 e consolidação da Eco050 e revisão dos cronogramas de provisão para manutenção futura das concessionárias. Por outro lado, o lucro foi impactado negativamente pelo resultado financeiro (-R\$58,7 milhões) devido, principalmente, ao início da contabilização da variação monetária sobre direito de outorga da Eco135, maior depreciação e amortização (-R\$2,0 milhões) devido ao início da operação da Eco135 e Eco050 e aumento da base de ativos nas concessionárias; e pelo maior imposto de renda e contribuição social (-R\$8,0 milhões).

### Disponibilidade Financeira e Endividamento

A dívida bruta da Ecorodovias atingiu R\$8.897,8 milhões em março de 2020, aumento de 2,5% em relação a dezembro de 2019.

O total de caixa e equivalentes de caixa totalizou R\$2.079,9 milhões em março de 2020. A alavancagem medida pela relação entre dívida líquida e EBITDA pró-forma encerrou março de 2020 em 3,2x, em linha com o trimestre anterior.

ENDIVIDAMENTO (em milhões de R\$)	31/03/2020	31/12/2019	Var.
Curto Prazo	3.419,5	3.295,0	3,8%
Longo Prazo	5.478,3	5.384,1	1,7%
Dívida Bruta Total	8.897,8	8.679,1	2,5%
(-) Caixa e equivalentes	2.079,9	2.068,8	0,5%
Dívida Líquida	6.817,9	6.610,3	3,1%
<b>DÍVIDA LÍQUIDA / EBITDA PRÓ-FORMA<sup>1</sup> UDM<sup>2,3,4</sup></b>	<b>3,2x</b>	<b>3,2x</b>	<b>0,0x</b>

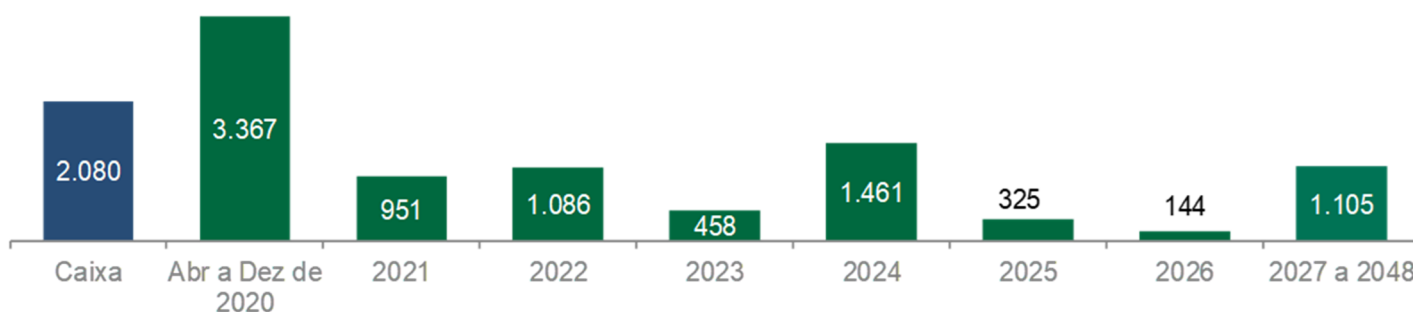
1) Exclui Receita e Custo de Construção e Provisão para Manutenção.

2) UDM = últimos 12 meses.

3) Exclui provisões dos Acordos de Leniência e com Ex-Executivos Colaboradores em 2019.

4) Inclui consolidação do EBITDA Pró-forma da Eco050 de abril e maio/2019.

### Cronograma de amortização da dívida bruta (em milhões de R\$) em 31/03/2020:

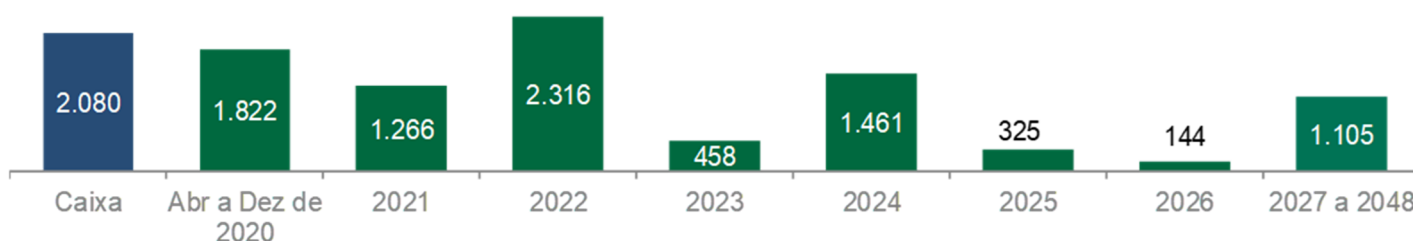


Em abril de 2020, a Companhia realizou a 7ª Emissão de Notas Promissórias no valor total de R\$1.230 milhões pelo prazo de 2 anos e juros de CDI+4% a.a. Os recursos foram utilizados, no mês de abril, para a amortização do principal da 3ª emissão de debêntures no valor de R\$130 milhões e do pré-pagamento da 5ª emissão de debêntures no valor de R\$1.100 milhões.

Em junho de 2020, a Ecosul concluiu a captação, por meio de uma Cédula de Crédito Bancário (CCB), no valor de R\$250 milhões, pelo prazo de 1 ano e juros de CDI+1,85% a.a. Os recursos foram utilizados para recompor o caixa utilizado no pagamento de principal da 1ª, 2ª e 3ª emissões de debêntures da concessão.

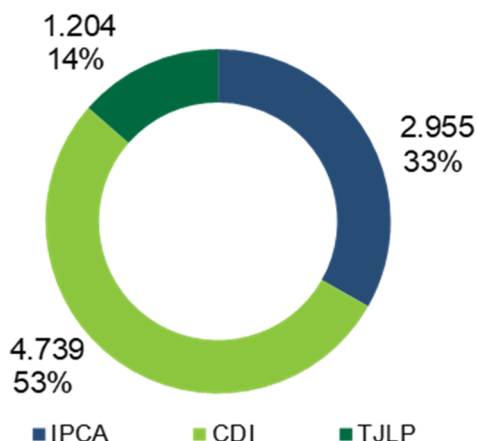
Ainda em junho de 2020, o Ecoporto Santos repactuou o prazo de pagamento de 50% do principal da 2ª emissão de debêntures (R\$65 milhões) por mais 1 ano, com juros de CDI+3,9% a.a..

### Cronograma de amortização da dívida bruta (pró-forma), considerando as novas captações realizadas no 2T20 (em milhões de R\$) em 31/03/2020:

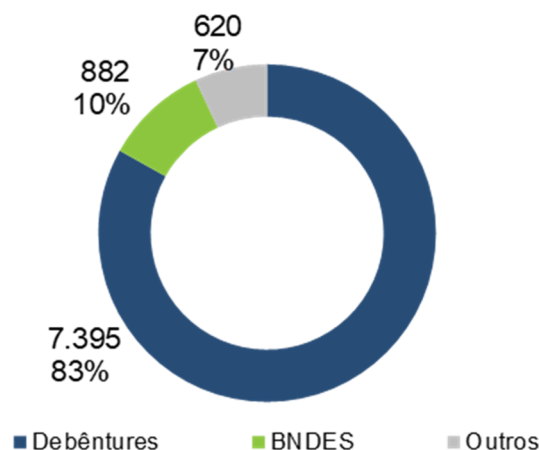


Os vencimentos entre abril e dezembro de 2020 totalizavam R\$3.366,6 milhões, dos quais R\$1.545,0 milhões foram refinanciados com as captações da Holding (R\$1.230,0 milhões), Ecosul (R\$250,0 milhões) e Ecoporto Santos (R\$65,0 milhões). Os demais vencimentos do 2S20 no montante de R\$1.821,6 milhões estão alocados da seguinte forma: R\$795,0 milhões na Empresa de Serviços (ECS), R\$226,5 milhões na Eco135, R\$212,0 milhões na Holding e R\$588,1 milhões distribuídos nos demais ativos. A Companhia já está em fase avançada de negociação para os refinanciamentos do 2S20.

**Dívida Bruta – 31/03/2020**  
por indexador (em milhões de R\$ e %)



**Dívida Bruta – 31/03/2020**  
por instrumento (em milhões de R\$ e %)



### Capex Consolidado por Segmento:

CAPEX (em milhões de R\$)	1T20		TOTAL
	Intangível / Imobilizado	Custos de Manutenção / Provisão de Obras	
<b>Concessões Rodoviárias</b>	<b>244,9</b>	<b>18,9</b>	<b>263,8</b>
Ecovias dos Imigrantes	30,7	3,2	33,9
Ecopistas	9,3	5,9	15,3
Ecovia Caminho do Mar	1,7	2,1	3,8
Ecocataratas	11,8	3,4	15,2
Ecosul	11,0	0,3	11,3
Eco101	58,9	-	58,9
Ecoponte	46,4	0,2	46,6
Eco135	10,3	0,4	10,7
Eco050	50,9	3,4	54,3
Ecovias do Cerrado	13,9	-	13,9
<b>Ecoporto Santos e Ecopátio Cubatão</b>	<b>1,2</b>	<b>-</b>	<b>1,2</b>
<b>Outros<sup>1</sup></b>	<b>0,7</b>	<b>-</b>	<b>0,7</b>
<b>Eliminações</b>	<b>(2,5)</b>	<b>-</b>	<b>(2,5)</b>
<b>CAPEX</b>	<b>244,5</b>	<b>18,9</b>	<b>263,4</b>

1) Considera Serviços e Holding.

O capex realizado no 1T20 atingiu R\$263,4 milhões. Os principais investimentos do trimestre nas concessões rodoviárias foram as duplicações na Eco101 e Eco050, as obras de acesso à Linha Vermelha na Ecoponte e as obras relacionadas ao aditivo contratual da Ecovias dos Imigrantes.

Em virtude das medidas de isolamento social adotadas por Estados e Municípios no combate ao Covid-19 e preservação da saúde dos prestadores de serviços e colaboradores, estão sendo tomadas medidas de priorização de serviços de segurança aos usuários das rodovias e possíveis adiamentos de investimentos.

**Notas Explicativas**

ECORODOVIAS INFRAESTRUTURA E LOGÍSTICA S.A.

NOTAS EXPLICATIVAS ÀS INFORMAÇÕES TRIMESTRAIS  
PARA OS PERÍODOS FINDOS EM 31 DE MARÇO 2020 E DE 2019

(Valores expressos em milhares de reais - R\$, exceto quando indicado de outra forma)

**1. INFORMAÇÕES GERAIS**

A EcoRodovias Infraestrutura e Logística S.A. ("EcoRodovias", "EcoRodovias Infraestrutura", "Companhia" ou "EIL") é uma sociedade por ações, listada na B3 S.A. – Brasil, Bolsa, Balcão, sendo as ações da Companhia negociadas sob a sigla "ECOR3". A Companhia tem por objeto social operar ativos de concessão rodoviária, portuário, de logística e empresas prestadoras de serviços relacionadas às atividades-fim. O portfólio atual da EcoRodovias inclui dez concessões rodoviárias, uma plataforma logística (Ecopátio Cubatão) e um ativo portuário (Ecoporto) em sete estados, localizados nos principais corredores comerciais das regiões Sul e Sudeste. A sede da Companhia fica localizada na Rua Gomes de Carvalho, 1.510 - conjuntos 31 e 32, no município de São Paulo - SP.

As controladas diretas e indiretas da Companhia ("Grupo EcoRodovias") estão sumariadas na Nota Explicativa nº 10.

A conclusão e emissão destas demonstrações financeiras foram aprovadas pela Diretoria da Companhia em 23 de junho de 2020.

**a) IMPACTOS COVID-19**

Em 30 de janeiro de 2020, a Organização Mundial da Saúde ("OMS") declarou, que o surto da doença causada pelo novo coronavírus ("COVID-19") constituía uma Emergência de Saúde Pública de Importância Internacional – o mais alto nível de alerta da Organização, conforme previsto no Regulamento Sanitário Internacional.

Em 11 de março de 2020, a OMS declarou o surto de COVID-19 como uma pandemia. Os governos passaram a adotar medidas restritivas para conter a disseminação do vírus, que têm potencial para afetar significativamente a economia global, tendo em vista a interrupção ou desaceleração da cadeia de suprimentos e o aumento significativo da incerteza econômica, considerando o aumento na volatilidade dos preços dos ativos, das taxas de câmbio e a queda das taxas de juros de longo prazo.

As principais economias do Mundo e os principais blocos econômicos vêm estudando pacotes de estímulos econômicos expressivos para superar a potencial recessão econômica que estas medidas de mitigação da propagação do COVID-19 possam provocar.

No Brasil, os Poderes Executivo e Legislativo da União publicaram diversos atos normativos para prevenir e conter a pandemia, assim como mitigar os respectivos impactos na economia, com destaque para o Decreto Legislativo nº 6, publicado em 20 de março de 2020, que declara o estado de calamidade pública. Os governos estaduais e municipais também publicaram diversos atos normativos buscando restringir a livre circulação de pessoas e as atividades comerciais e de serviços, além de viabilizar investimentos emergenciais na área da saúde.

Com o objetivo de auxiliar as empresas na mitigação dos efeitos da pandemia, o Governo publicou através de decretos e medidas provisórias diversas medidas de auxílio econômico e financeiro. A maior parte dessas medidas, tem caráter temporário e servirão para mitigar os impactos da pandemia para os próximos meses.

**Notas Explicativas**  
ECORODOVIAS INFRAESTRUTURA E LOGÍSTICA S.A.

NOTAS EXPLICATIVAS ÀS INFORMAÇÕES TRIMESTRAIS  
PARA OS PERÍODOS FINDOS EM 31 DE MARÇO 2020 E DE 2019  
(Valores expressos em milhares de reais - R\$, exceto quando indicado de outra forma)

---

A Companhia e suas controladas diretas e indiretas adotaram as seguintes medidas:

- Postergação do recolhimento do Fundo de Garantia do Tempo de Serviço ("FGTS"), conforme previsto nos artigos 19 e 20 da Medida Provisória nº 927, publicada em 22 de março de 2020, referente às competências de março, abril e maio, que deverão ser pagos a partir de julho/2020 e poderão ser parcelados em até seis (6) vezes, de julho até dezembro/2020;
- Adesão da Medida Provisória nº 936, publicada em 01 de abril de 2020 com redução salarial e jornada de trabalho em até 40% e suspensão do contrato de trabalho por tempo determinado para parte dos colaboradores da controlada direta Ecoporto Santos;
- Redução das alíquotas das contribuições aos serviços sociais autônomos (Sistema S) no período compreendido entre abril e junho de 2020, conforme previsto na Medida Provisória nº 932, publicada em 31 de março de 2020;
- Utilização do fundo inominado da Previdência Privada para pagar as faturas do benefício de maio a agosto de 2020;
- Postergação do recolhimento do Programa de Integração Social ("PIS") e Contribuição para o Financiamento da Seguridade Social ("COFINS") relativos à competência março e abril para os meses de setembro e outubro/2020, respectivamente, conforme portaria nº 139 do Ministério da Economia publicada em 3 de abril de 2020;
- Postergação do recolhimento do Imposto Sobre Serviços ("ISS") em conformidade com os decretos divulgados de cada município; e
- Adesão ao *standstill* do BNDES – Banco Nacional de Desenvolvimento Econômico e Social aprovado em março de 2020 como medida socioeconômica de execução imediata com a suspensão temporária por um prazo de até 6 (seis) meses de amortizações de empréstimos contratados.

A Administração da Companhia não pode prever a extensão e a duração das medidas adotadas pelo governo no país, portanto, não pode prever todos os impactos diretos e indiretos da COVID-19 nos resultados operacionais e condição financeira, incluindo:

- desempenho da demanda de tráfego de veículo de passeio e comercial;
- o impacto nos custos ou no acesso a capital e recursos de financiamento e na capacidade de cumprir os *covenants* dos contratos de crédito; e
- incorrerá em contingências relevantes relacionadas à COVID-19.

No entanto, com base nas incertezas mencionadas acima, a Companhia vem monitorando a evolução da pandemia causada pelo COVID-19. A Companhia criou comitês de crise, incluindo pessoas chaves para monitorar, analisar e decidir as ações para minimizar os impactos, garantindo a continuidade das operações e promovendo principalmente a saúde e segurança para todos os colaboradores envolvidos em suas operações.

## Notas Explicativas

ECORODOVIAS INFRAESTRUTURA E LOGÍSTICA S.A.

NOTAS EXPLICATIVAS ÀS INFORMAÇÕES TRIMESTRAIS  
PARA OS PERÍODOS FINDOS EM 31 DE MARÇO 2020 E DE 2019

(Valores expressos em milhares de reais - R\$, exceto quando indicado de outra forma)

---

O Grupo EcoRodovias vem contando com empresas parceiras para ação de apoio aos caminhoneiros. Estas empresas parcerias juntaram-se as concessionárias para ampliar o atendimento que já vinha sendo feito aos caminhoneiros desde o início da pandemia, a ação conta com distribuição de marmitas, entrega de kits de higiene contendo sabonete, álcool gel, luvas e máscaras de proteção, e doação de alimentos não perecíveis.

Os itens têm sido entregues nas bases de atendimento aos usuários, postos policiais e em postos de serviço instalados ao longo das rodovias

As ações e decisões são constantemente analisadas pela Administração e pelos comitês, de acordo com a evolução dos cenários globais.

Na data base de 31 de março de 2020, as controladas diretas e indiretas realizaram teste de *impairment* (vide Nota Explicativa nº 12) e não identificaram impacto nos resultados.

### 2. BASE DE ELABORAÇÃO, APRESENTAÇÃO DAS INFORMAÇÕES TRIMESTRAIS E RESUMO DAS PRINCIPAIS PRÁTICAS CONTÁBEIS

As informações trimestrais individuais e consolidadas foram elaboradas e apresentadas de acordo com os pronunciamentos técnicos CPC 21 (R1) - Demonstração Intermediária, IAS 34 - Interim Financial Reporting, emitida pelo International Accounting Standards Board (IASB) e, de forma condizente com as normas expedidas pela Comissão de Valores Mobiliários, aplicáveis à elaboração das Informações Trimestrais - ITR.

As práticas contábeis adotadas no Brasil compreendem aquelas incluídas na legislação societária brasileira e pronunciamentos, orientações e interpretações emitidos pelo Comitê de Pronunciamentos Contábeis (CPC) e aprovados pela Comissão de Valores Mobiliários (CVM).

As ITRs devem ser lidas em conjunto com as demonstrações financeiras do exercício findo em 31 de dezembro de 2019 (doravante denominadas de "demonstrações financeiras de 31 de dezembro de 2019"), publicadas no dia 18 de fevereiro de 2020 nos jornais Diário Oficial do Estado de São Paulo, Valor Econômico e disponibilizadas por meio dos seguintes websites: [www.cvm.gov.br](http://www.cvm.gov.br), [www.bmfbovespa.com.br](http://www.bmfbovespa.com.br) e [www.ecorodovias.com/ri](http://www.ecorodovias.com/ri).

### 3. NOVAS NORMAS, ALTERAÇÕES E INTERPRETAÇÕES DE NORMA.

As normas, alterações e interpretações existentes com a adoção inicial em 1º de janeiro de 2020 não tem impacto relevante sobre as informações contábeis intermediárias da Companhia.

### 4. ESTIMATIVAS E PREMISSAS CONTÁBEIS CRÍTICAS

As estimativas e premissas contábeis são continuamente avaliadas e baseiam-se na experiência histórica e em outros fatores, incluindo expectativa de eventos futuros, consideradas razoáveis para as circunstâncias. No período de três meses findo em 31 de março de 2020, não houve alterações nas estimativas e premissas que apresentassem um risco significativo, com probabilidade de causar um ajuste

**Notas Explicativas**

ECORODOVIAS INFRAESTRUTURA E LOGÍSTICA S.A.

NOTAS EXPLICATIVAS ÀS INFORMAÇÕES TRIMESTRAIS  
PARA OS PERÍODOS FINDOS EM 31 DE MARÇO 2020 E DE 2019

(Valores expressos em milhares de reais - R\$, exceto quando indicado de outra forma)

relevante nos valores contábeis dos ativos e passivos para o exercício social corrente, em relação àquelas detalhadas nas demonstrações financeiras anuais.

**5. CAIXA E EQUIVALENTES DE CAIXA**

	Controladora		Consolidado	
	31/03/2020	31/12/2019	31/03/2020	31/12/2019
Caixa e bancos	15	18	23.116	215.084
Aplicações financeiras:				
Fundo de investimento	12.752	15.168	732.187	1.090.626
Operações compromissadas	-	-	34.132	34.459
Certificado de depósito bancário CDB	-	-	348.878	473.532
Aplicações automáticas	149	89	8.744	42.547
	<u>12.916</u>	<u>15.275</u>	<u>1.147.057</u>	<u>1.856.248</u>

Em 31 de março de 2020, não houveram alterações significativas em relação às demonstrações financeiras de 31 de dezembro de 2019.

**6. APLICAÇÕES FINANCEIRAS**

	Controladora		Consolidado	
	31/03/2020	31/12/2019	31/03/2020	31/12/2019
Recursos não vinculados	14.101	1.470	809.657	105.678
	<u>14.101</u>	<u>1.470</u>	<u>809.657</u>	<u>105.678</u>

Em 31 de março de 2020, não houveram alterações significativas em relação às demonstrações financeiras de 31 de dezembro de 2019.

**7. APLICAÇÕES FINANCEIRAS – CONTA RESERVA – CONSOLIDADO**

	31/03/2020	31/12/2019
Fundo de investimento	76.812	66.693
Certificado de depósito bancário (CDB)	46.345	39.953
	<u>123.157</u>	<u>106.016</u>
Circulante	69.875	56.614
Não circulante	53.282	50.302

Em 31 de março de 2020, não houveram alterações significativas em relação às demonstrações financeiras de 31 de dezembro de 2019.

**Notas Explicativas**

ECORODOVIAS INFRAESTRUTURA E LOGÍSTICA S.A.

NOTAS EXPLICATIVAS ÀS INFORMAÇÕES TRIMESTRAIS  
PARA OS PERÍODOS FINDOS EM 31 DE MARÇO 2020 E DE 2019

(Valores expressos em milhares de reais - R\$, exceto quando indicado de outra forma)

**8. CLIENTES - CONSOLIDADO**

A composição está assim representada:

	31/03/2020	31/12/2019
Pedágio eletrônico	135.782	135.454
Receitas acessórias	2.559	1.707
Recebíveis de portos	20.802	17.628
Outras contas a receber	16.226	15.815
Perdas esperadas em créditos de liquidação duvidosa - PECLD	(5.548)	(5.855)
	<u>169.821</u>	<u>164.749</u>

O *aging list* das contas a receber está assim representado:

	31/03/2020	31/12/2019
A vencer	164.762	157.757
Vencidos:		
Até 30 dias	2.885	4.276
De 31 a 90 dias	1.474	2.349
De 90 a 120 dias	700	368
Acima de 120 dias	5.548	5.855
	<u>175.369</u>	<u>170.604</u>

A movimentação do período nas perdas esperadas em créditos de liquidação duvidosa está demonstrada a seguir:

	31/03/2020	31/03/2019
Saldo no início do período	5.855	3.526
Consolidação Ecopátio	-	1.582
Valores recuperados e baixados	(857)	(162)
Constituição de PECLD	550	482
Saldo no fim do período	<u>5.548</u>	<u>5.428</u>

**9. DEPÓSITOS JUDICIAIS**

Natureza	Controladora		Consolidado	
	31/03/2020	31/12/2019	31/03/2020	31/12/2019
Cível	65	64	6.902	6.795
Tributário	-	-	5.925	5.900
Trabalhista	15	5	23.462	22.481
Meio Ambiente	-	-	60.995	60.425
Desapropriações	-	-	23.735	23.735
THC2 - <i>Terminal Handling Charge</i>	-	-	82.025	81.858
MPF-PR	-	-	-	2.360
Outros (Distribell S.A.)	2.536	2.456	2.536	2.456
	<u>2.616</u>	<u>2.525</u>	<u>205.580</u>	<u>206.010</u>

As principais causas que resultaram nos depósitos judiciais descritos acima, estão divulgados na Nota Explicativa nº 22 Provisão para perdas cíveis, trabalhistas e tributárias.



## ECORODOVIAS INFRAESTRUTURA E LOGÍSTICA S.A. Notas Explicativas

### NOTAS EXPLICATIVAS ÀS INFORMAÇÕES TRIMESTRAIS PARA OS PERÍODOS FINDOS EM 31 DE MARÇO 2020 E DE 2019

(Valores expressos em milhares de reais - R\$, exceto quando indicado de outra forma)

#### 10. INVESTIMENTOS

##### a) Controladora

	31/12/2019	Aporte de capital/AFAC	Redução de capital	Equivalência patrimonial	31/03/2020
Ecorodovias Concessões e Serviços S.A.	973.590	-	-	148.057	1.121.647
Ecoporto Santos S.A.	357.219	8.000	-	(9.002)	356.217
ELG-01 Participações Ltda.	56.237	1.100	-	(524)	56.813
Termares Terminais Marítimos Especializados Ltda.	12.695	-	-	(3.086)	9.609
Consórcio Rota do Horizonte S.A.	250	-	(80)	-	170
EIL-01 Participações Ltda.	354	-	-	2	356
Concessionária do Rodoanel Norte S.A. - Ecorodoanel (a.i)	15.305	-	-	49	15.354
Ecopátio Logística Cubatão Ltda.	70.653	-	-	732	71.385
Lucros não realizados - Eco101	(943)	-	-	13	(930)
Lucros não realizados - Ecoporto	(862)	-	-	-	(862)
	<u>1.484.498</u>	<u>9.100</u>	<u>(80)</u>	<u>136.241</u>	<u>1.629.759</u>

##### b) Consolidado

	31/12/2019	Aporte de capital/AFAC	Redução de capital	Equivalência patrimonial	31/03/2020
Consórcio Rota do Horizonte S.A.	250	-	(80)	-	170
	<u>250</u>	<u>-</u>	<u>(80)</u>	<u>-</u>	<u>170</u>

c) Os saldos dos ágios na controladora classificados como "outros investimentos societários" (reclassificados para o intangível e imobilizado no consolidado) são os seguintes:

	31/12/2019	Amortização	31/03/2020
Ágio - Ecosul	3.210	(128)	3.082
Ágio - ELG01	37.744	-	37.744
Ágio - Ecoporto	318.262	(2.769)	315.493
	<u>359.216</u>	<u>(2.897)</u>	<u>356.319</u>

NOTAS EXPLICATIVAS ÀS INFORMAÇÕES TRIMESTRAIS  
 PARA OS PERÍODOS FINDOS EM 31 DE MARÇO 2020 E DE 2019

(Valores expressos em milhares de reais - R\$, exceto quando indicado de outra forma)

11. IMOBILIZADO - CONSOLIDADO

	<i>Hardwares</i>	Máquinas e equipamentos	Móveis e utensílios	Terrenos	Edificações	Benfeitorias	Veículos	Instalações	Outros	Total
Taxa anual de depreciação - %	20,0	10,0	10,0	-	10,0	4,0	20,0	10,0	-	-
Taxa média ponderada de depreciação - %	7,7	3,6	6,5	-	4,7	3,1	13,2	10,9	4,0	-
CUSTO										
Saldos em 31/12/2019	397.268	319.957	27.738	70.554	95.313	257.591	30.295	27.199	19.627	1.245.542
Adições	4.978	250	73	-	-	137	146	291	623	6.498
Baixas	(49)	-	(8)	-	-	-	(6.833)	-	(270)	(7.160)
Transferências	1.045	97	(14)	-	-	1	-	(266)	(1.443)	(580)
Saldos em 31/03/2020	403.242	320.304	27.789	70.554	95.313	257.729	23.608	27.224	18.537	1.244.300
DEPRECIACÃO										
Saldos em 31/12/2019	(340.460)	(152.524)	(20.096)	-	(51.830)	(89.225)	(25.209)	(10.055)	(10.719)	(700.118)
Adições	(7.737)	(2.856)	(453)	-	(1.124)	(2.029)	(779)	(740)	(183)	(15.901)
Baixas	20	-	6	-	-	-	5.594	-	-	5.620
Transferências	(21)	(6)	-	-	-	(11)	-	514	11	487
Saldos em 31/03/2020	(348.198)	(155.386)	(20.543)	-	(52.954)	(91.265)	(20.394)	(10.281)	(10.891)	(709.912)
RESIDUAL										
Em 31/03/2020	55.044	164.918	7.246	70.554	42.359	166.464	3.214	16.943	7.646	534.388
Em 31/12/2019	56.808	167.433	7.642	70.554	43.483	168.366	5.086	17.144	8.908	545.424

Em 31 de março de 2020, alguns bens (do ativo imobilizado) classificados na rubrica "Outros" (caminhões e reboques) estavam vinculados como garantia de empréstimos e financiamentos (vide Nota Explicativa nº 14). Para as debêntures (vide Nota Explicativa nº 15) não existem garantias dessa natureza.

A Administração não identificou diferenças significativas na vida útil-econômica dos bens que integram seu ativo imobilizado e o de suas controladas, também não foram identificadas e registradas perdas relacionadas à não recuperação de ativos tangíveis no período findo em 31 de março de 2020.

NOTAS EXPLICATIVAS ÀS INFORMAÇÕES TRIMESTRAIS  
 PARA OS PERÍODOS FINDOS EM 31 DE MARÇO 2020 E DE 2019

(Valores expressos em milhares de reais - R\$, exceto quando indicado de outra forma)

12. INTANGÍVEL - CONSOLIDADO

	Contratos de Concessão (a)	Ágio Ecosul	Software de terceiros	Intangível andamento	Ágio ELG-01	Outros	Direito de Uso - CPC06 (R2)	Total
Taxa anual de amortização - %	-	-	20,0	-	-	-	-	-
Taxa média ponderada de amortização - %	(b)	-	9,2	-	-	-	-	-
CUSTO								
Saldos em 31/12/2019	9.922.527	8.561	164.370	1.286.901	37.744	1.080	15.357	11.436.540
Adições	38.284	-	755	199.514	-	-	-	238.553
Baixas	(742)	-	(1)	-	-	-	(2)	(745)
Transferências	681.015	-	32	(680.467)	-	-	-	580
Direito de uso - CPC06 (R2)	-	-	-	-	-	-	130.206	130.206
Saldos em 31/03/2020	10.641.084	8.561	165.156	805.948	37.744	1.080	145.561	11.805.134
AMORTIZAÇÃO								
Saldos em 31/12/2019	(3.402.260)	(5.214)	(129.032)	-	-	(421)	(5.693)	(3.542.620)
Adições	(98.483)	(128)	(3.775)	-	-	(16)	(7.542)	(109.944)
Baixas	-	-	-	-	-	-	2	2
Transferências	(487)	-	-	-	-	-	-	(487)
Saldos em 31/03/2020	(3.501.230)	(5.342)	(132.807)	-	-	(437)	(13.233)	(3.653.049)
RESIDUAL								
Em 31/03/2020	7.139.854	3.219	32.349	805.948	37.744	643	132.328	8.152.085
Em 31/12/2019	6.520.267	3.347	35.338	1.286.901	37.744	659	9.664	7.893.920

(a) Os itens referentes ao Contrato de Concessão compreendem basicamente a Infraestrutura Rodoviária e Direito de Outorga. Em 31 de março de 2020, as principais adições nesta rubrica referem-se a: (i) Ecovia R\$1.775 sinalização e restauração de sinalização e R\$143 investimentos PRE/PRF, (ii) Ecosul R\$1.280 restauração de pavimento polo Pelotas; (iii) Ecovias R\$940 conservação e restauração de sinalização e R\$651 recuperação de juntas de dilatação e recuperação de dispositivo de segurança; (iv) Ecocataratas R\$456 aparelhamento da PRE/PRF, R\$3.327 conservação restauração e reabilitação de pavimentos e sinalização BR 277; (v) Ecopistas R\$5.341 restauração e recuperação de pavimento, R\$3.067 conservação de sinalização, R\$204 desapropriações da Rodovia Carvalho e Pinto; (vi) Eco101 R\$238 sistemas de drenagem e obras de artes correntes, R\$2.033 pavimentação e sinalização e R\$1.098 duplicação subtrecho F36 km32,14 ao km35, e R\$1.248 obras em contorno de Iconha; (vii) Ecoponte R\$ 3.041 implantações e melhorias na Alça Linha Vermelha, verbas para procedimentos de desapropriações e implantações de câmeras de monitoramento; (viii) Eco050 R\$5.640 projetos de imobilização nas instalações de praças de pedágio; (ix) Eco135 R\$608 melhorias na capacidade de atendimento e no CCO.

(b) A amortização dos ativos intangíveis oriundos dos direitos de concessão é reconhecida no resultado através da projeção de curva de tráfego estimada para o período de

NOTAS EXPLICATIVAS ÀS INFORMAÇÕES TRIMESTRAIS  
PARA OS PERÍODOS FINDOS EM 31 DE MARÇO 2020 E DE 2019  
(Valores expressos em milhares de reais - R\$, exceto quando indicado de outra forma)

---

concessão a partir da data em que eles estão disponíveis para uso, método que reflete o padrão de consumo dos benefícios econômicos futuros incorporados no ativo. As taxas médias de amortização em 31 de março de 2020 foram 4,15% a.a. (5,22% a.a. em 31 de março de 2019).

(c) As principais adições na rubrica "Intangível em Andamento" no ano de 2020 referem-se a: (i) Ecovia R\$226 consultoria de apoio de ampliação e conservação e R\$1.721 restauração e conservação de pavimento do acesso na BR 277; (ii) Ecosul R\$8.260 serviços de pavimentos e conservação de parâmetros de pavimentos; (iii) Ecovias R\$2.214 serviços e restauração de pavimentação, R\$940 consultorias de conservação e recuperação e ampliação de apoio às obras e R\$25.134 implantação da conexão Porto-Cidade em Santos; (iv) Ecocataratas R\$185 inspeções extraordinária de obras especiais, R\$402 projeto de restauração de pavimentos e R\$752 consultorias de apoio de conservação e ampliação de obras da BR277; (v) Ecopistas R\$714 consultoria de apoio de ampliação e conservação às obras, R\$694 caixas de contenção km77, R\$222 melhorias na praça de pedágio de Itaquaquetuba km32 e R\$98 estudo de tráfego free flow; (vi) Eco101 R\$15.704 obras na duplicação, R\$16.286 pavimentações, R\$1.225 desapropriações, e conservação na rotina de sinalizações, R\$2.398 consultoria de apoio de ampliação e conservação às obras e R\$10.186 terraplenos e estruturas de contenção, serviços e gestão de meio ambiente e obras e passarelas de contorno de Vitoria; (vii) Ecoponte R\$44.925 inspeções de obras de arte especiais, e obras da construção da Alça de ligação Av. Portuária, desapropriações e recuperação de obras de artes especiais; (viii) Eco050 R\$46.265 reabilitação do pavimento, consultoria de apoio de ampliação e conservação às obras, duplicações e melhorias trechos Km286800 ao Km309400, Trombeta-MG e Diamante-GO; (viv) Eco135 R\$9.690 projetos de adequações, melhorias e acessos, pavimentação inicial, e conservação e restauração de sinalização e terraplenos, obras em faixa adicional, consultoria de apoio de ampliação e conservação às obras e regularização ambiental; (x) Ecovias do Cerrado R\$17.538 projetos de estudos iniciais.

No período findo em 31 de março de 2020, foram capitalizados R\$12.029 referentes a encargos financeiros (R\$11.895 em 31 de março de 2019) de financiamentos vinculados a intangível em andamento. A taxa média de capitalização para o período findo em 31 de março de 2020 é de 19,65%a.a. (custos dos empréstimos dividido pelo saldo médio de empréstimos, financiamentos e debêntures) e 26,53%a.a. para o período findo em 31 de março de 2019.

Em 31 de março de 2020, a Companhia avaliou os fatores internos e externos, principalmente aos fatores relacionadas a Pandemia do COVID-19 que indicassem que os ativos intangíveis pudessem apresentar valores contábeis inferiores aos seus valores recuperáveis. Os principais fatores externos compreendem, substancialmente histórico e projeção de PIB, correlação das projeções de tráfego com PIB, histórico de geração de caixa e lucratividade de cada concessão e principalmente, os efeitos da pandemia do COVID-19.

**Notas Explicativas**

ECORODOVIAS INFRAESTRUTURA E LOGÍSTICA S.A.

NOTAS EXPLICATIVAS ÀS INFORMAÇÕES TRIMESTRAIS  
PARA OS PERÍODOS FINDOS EM 31 DE MARÇO 2020 E DE 2019

(Valores expressos em milhares de reais - R\$, exceto quando indicado de outra forma)

## 13. IMPOSTO DE RENDA E CONTRIBUIÇÃO SOCIAL

## a) Tributos diferidos

	Consolidado				
	Balço patrimonial			Resultado	
	31/12/2019	Adições	Baixas	31/03/2020	31/03/2020
Realização do ágio na incorporação:					
Ecoporto	166.755	-	-	166.755	-
Ecosul	2.228	-	(88)	2.140	(88)
Ecocataratas	17.696	-	(2.308)	15.388	(2.308)
Ecopátio	2.891	-	(72)	2.819	(72)
Argovias	-	3.102	-	3.102	3.102
Ágio investimento - Argovias	1.731	-	-	1.731	-
Provisão para perdas civeis, trabalhistas e tributárias	47.793	1.326	(468)	48.651	858
Prejuízo fiscal e base negativa (i)	114.375	14.124	(3.073)	125.426	11.051
Provisão para manutenção	144.860	13.878	(6.428)	152.310	7.450
AVP ônus Concessão	1.167	17.436	(2.522)	16.081	14.914
Perdas esperadas em créditos de liquidação duvidosa - PECLD	465	97	(174)	388	(77)
Efeito Lei nº12.973/14 - extinção RTT	(41.748)	-	835	(40.913)	835
Depreciação societária	(8.716)	(247)	-	(8.963)	(247)
Juros capitalizados	(44.180)	(16.850)	665	(60.365)	(16.185)
Outros	3.549	1.210	(1.808)	2.951	(598)
IR e CS diferido - ativo/(passivo)	408.866	34.076	(15.441)	427.501	
Receita (despesas) de IR e CS diferido					18.635

(i) Refere-se ao prejuízo fiscal das controladoras: EcoConcessões, Ecoporto Santos, Termares, Eco101, e Eco135.

Em atendimento ao CPC 32 Tributos sobre o Lucro item 73, registramos em 31 de março de 2020 R\$431.259 no ativo não circulante e R\$3.758 no passivo não circulante.

## b) Conciliação da (despesa) receita de imposto de renda e contribuição social

	Controladora		Consolidado	
	31/03/2020	31/03/2019	31/03/2020	31/03/2019
Lucro do período antes do imposto de renda e da contribuição social	99.839	83.964	180.416	156.553
Alíquota fiscal vigente	34%	34%	34%	34%
Imposto de renda e contribuição social pela alíquota combinada	(33.945)	(28.548)	(61.341)	(53.228)
Ajustes para cálculo da taxa efetiva:				
Lucros não realizados	-	-	(835)	-
Gratificações/PPR diretores	(157)	(756)	(442)	(1.202)
Equivalência patrimonial	46.322	42.151	-	3
Despesas ineditáveis	(5)	(4)	(150)	(71)
Amortização de ágio	(985)	(985)	6.214	6.231
Incentivos fiscais (PAT)	-	-	334	293
Créditos tributários não constituídos (i)	(10.893)	(10.938)	(22.595)	(22.492)
Operações descontinuadas	-	(625)	-	(625)
Acordo Leniência	(138)	-	(1.169)	-
Outros	(199)	(295)	(593)	(1.498)
Despesa de imposto de renda e contribuição social	-	-	(80.577)	(72.589)
Imposto de renda e contribuição social correntes	-	-	(99.212)	(87.636)
Impostos diferidos	-	-	18.635	15.047
Taxa efetiva	-	-	44,7%	46,40%

**Notas Explicativas**

ECORODOVIAS INFRAESTRUTURA E LOGÍSTICA S.A.

NOTAS EXPLICATIVAS ÀS INFORMAÇÕES TRIMESTRAIS  
PARA OS PERÍODOS FINDOS EM 31 DE MARÇO 2020 E DE 2019

(Valores expressos em milhares de reais - R\$, exceto quando indicado de outra forma)

- (i) São compostos pelas empresas EcoRodovias Infraestrutura e Logística, Ecoporto Santos e Ecorodoanel.

## c) Provisão para Imposto de renda e contribuição social

A movimentação do período do imposto de renda e contribuição social está demonstrada a seguir:

	Consolidado	
	31/03/2020	31/03/2019
Saldo no início do período provisão IR/CS	13.382	45.091
Despesa IR/CS DRE	99.212	87.636
Total de IR/CS pagos	(81.333)	(104.531)
Saldo no fim do período provisão IR/CS	31.261	28.196

## 14. EMPRÉSTIMOS E FINANCIAMENTOS - CONSOLIDADO

Modalidade	31/03/2020	31/12/2019
BNDES - Banco Nacional de Desenvolvimento Econômico e Social	881.761	897.640
Caixa Econômica Federal - FINISA/FDCO	393.691	392.850
BDMG - Banco de Desenvolvimento de Minas Gerais	89.854	90.414
Outros	863	1.386
	1.366.169	1.382.290
Circulante	102.214	97.105
Não circulante	1.263.955	1.285.185
	31/03/2020	31/03/2019
Saldo no início do período	1.382.290	645.741
Adições	-	51.086
Encargos financeiros (vide Nota Explicativa nº 26)	27.463	16.247
Pagamento principal	(20.037)	(22.428)
Pagamento de juros	(23.547)	(14.070)
Saldo no fim do período	1.366.169	676.576
Circulante	102.214	-
Não Circulante	1.263.955	-

Os vencimentos das parcelas não circulantes têm a seguinte distribuição por ano:

	31/03/2020	31/12/2019
2021	64.373	82.718
2022	77.967	76.532
2023	81.387	80.123
2024	82.036	81.028
Posteriores a 2024	958.192	964.784
	1.263.955	1.285.185

**Notas Explicativas**

ECORODOVIAS INFRAESTRUTURA E LOGÍSTICA S.A.

NOTAS EXPLICATIVAS ÀS INFORMAÇÕES TRIMESTRAIS  
PARA OS PERÍODOS FINDOS EM 31 DE MARÇO 2020 E DE 2019

(Valores expressos em milhares de reais - R\$, exceto quando indicado de outra forma)

O resumo dos índices financeiros em 31 de março de 2020 está demonstrado a seguir:

<u>Índices financeiros Ecopistas</u>	<u>Exigido</u>	<u>Medido</u>
(i) Patrimônio líquido/passivo total	≥ 20%	36,65%
(i) ICSD -Índice de cobertura do serviço da dívida	≥ 1,20	1,26
(ii) ICSD -Índice de cobertura do serviço da dívida	< 4,00	3,13
<u>Índices financeiros Ecoponte</u>	<u>Exigido</u>	<u>Medido</u>
(i) Patrimônio líquido/passivo total	≥ 20%	34%
(ii) ICSD -Índice de cobertura do serviço da dívida	≥ 1,30	3,70
(iii) Dívida líquida/EBITDA ajustado	≤ 4,00	3,25
(iv) Dívida líquida/EBITDA ajustado (Controladora - Ecorodovias Concessões e Serviços S.A.)	≤ 4,00	2,88
<u>Índices financeiros Eco050</u>	<u>Exigido</u>	<u>Medido</u>
(iii) Dívida líquida/EBITDA ajustado (Controladora - Ecorodovias Concessões e Serviços S.A.)	≤ 4,00	2,88

**15. DEBÊNTURES**

	<u>Controladora</u>		<u>Consolidado</u>	
	<u>31/03/2020</u>	<u>31/03/2019</u>	<u>31/03/2020</u>	<u>31/03/2019</u>
Saldo no início do período	1.567.598	518.390	7.284.048	6.862.768
Adições/(custos antecipados)	-	(73)	(48)	(413)
Encargos financeiros (vide Nota Explicativa nº 26)	23.365	9.495	143.346	144.812
Pagamento principal	-	-	(20.753)	(15.150)
Pagamento de juros	-	-	(11.125)	(36.219)
Saldo no fim do período	<u>1.590.963</u>	<u>527.812</u>	<u>7.395.468</u>	<u>6.955.798</u>
Circulante	1.442.409	-	3.287.414	-
Não Circulante	148.554	-	4.108.054	-

Os vencimentos das parcelas não circulantes têm a seguinte distribuição por ano:

	<u>Controladora</u>					
	<u>31/03/2020</u>			<u>31/12/2019</u>		
	<u>Parcela</u>	<u>Custo</u>	<u>Total</u>	<u>Parcela</u>	<u>Custo</u>	<u>Total</u>
2021	150.000	(1.446)	148.554	150.000	(1.734)	148.266
	150.000	(1.446)	148.554	150.000	(1.734)	148.266
	<u>Consolidado</u>					
	<u>31/03/2020</u>			<u>31/12/2019</u>		
	<u>Parcela</u>	<u>Custo</u>	<u>Total</u>	<u>Parcela</u>	<u>Custo</u>	<u>Total</u>
2021	830.801	(7.431)	823.370	852.136	(12.306)	839.830
2022	1.003.383	(6.847)	996.536	994.199	(8.186)	986.013
2023	374.670	(5.148)	369.522	369.201	(5.148)	364.053
2024	1.378.805	(3.701)	1.375.104	1.370.845	(3.701)	1.367.144
2025	238.978	(2.704)	236.274	235.808	(3.138)	232.670
2026	317.266	(10.018)	307.248	313.714	(10.018)	303.696
	<u>4.143.903</u>	<u>(35.849)</u>	<u>4.108.054</u>	<u>4.135.903</u>	<u>(42.497)</u>	<u>4.093.406</u>

## Notas Explicativas

ECORODOVIAS INFRAESTRUTURA E LOGÍSTICA S.A.

NOTAS EXPLICATIVAS ÀS INFORMAÇÕES TRIMESTRAIS  
PARA OS PERÍODOS FINDOS EM 31 DE MARÇO 2020 E DE 2019

(Valores expressos em milhares de reais - R\$, exceto quando indicado de outra forma)

A Companhia possui contratos com cláusulas (“covenants”) atreladas a índices financeiros, conforme quadro a seguir:

Empresa	Emissão	Descrição da cláusula	Índice requerido	Atingido
Ecovias	2ª	Dívida líquida/Ebitda ajustado Ebitda ajustado/Despesa financeira líquida	<3,5x > 2,0x	1,25x 10,66x
Ecopistas	1ª	Patrimônio líquido/Passivo total ICSD - Índice de cobertura serviço da dívida Dívida líquida/Ebitda ajustado Dívida líquida Total/Ebitda ajustado	>20% ≥1,20x < 4,0x ≤5,5x	36,65% 1,82x 3,13x 3,86x
Ecosul	1ª 2ª 3ª	Dívida líquida/Ebitda ajustado Dívida líquida/Ebitda ajustado Dívida líquida/Ebitda ajustado	≤ 3,5x < 3,0x ≤ 3,5x	1,05x 1,05x 1,05x
Ecorodovias Concessões	1ª 2ª 3ª 4ª 5ª 6ª 7ª 8ª	Dívida líquida/Ebitda ajustado Dívida líquida/Ebitda ajustado Ebitda /Despesa financeira líquida Dívida líquida/Ebitda ajustado Ebitda ajustado /Despesa financeira líquida Dívida líquida/Ebitda ajustado Ebitda ajustado /Despesa financeira líquida Dívida líquida/Ebitda ajustado Ebitda ajustado /Despesa financeira líquida Dívida líquida/Ebitda ajustado Dívida líquida/Ebitda ajustado	≤ 3,75x ≤ 3,75x > 2,0x ≤ 3,75x ≥ 2,0x ≤ 3,75x ≥ 2,0x ≤ 3,75x ≤ 3,75x ≤ 4,00x	2,88x 2,86x 2,50x 2,86x 2,81x 2,88x 2,82x 2,86x 2,81x 2,88x 2,82x 2,88x 2,83x
Eco135 (Interveniente Garantidora – ECS)	1ª	Dívida líquida/Ebitda ajustado	≤ 3,75x	2,86x
Eco050	1ª	ICSD - Índice de cobertura serviço da dívida Patrimônio líquido/Passivo total	≥1,20x >20%	1,81x 35,24%

O *covenants* não financeiros prevê cláusula de vencimento antecipado em razão de eventos não estritamente financeiros tais como, mas não se limitando a: (i) pedido ou decretação de falência ou recuperação judicial pela Emissora ou terceiros não elidido no prazo legal; (ii) questões relacionadas ao inadimplemento de obrigações não pecuniárias não curadas em prazo pré-definido; (iii) redução de capital ou transformação do tipo societário sem prévia autorização dos credores; (iv) fusão, cisão, incorporação ou incorporação de ações, salvo em casos de reorganização societária dentro do grupo econômico da Companhia; (v) transferência das obrigações do instrumento financeiro sem autorização prévia do credor; (vi) alienação de ativos em montante superior ao pré-



**Notas Explicativas**

ECORODOVIAS INFRAESTRUTURA E LOGÍSTICA S.A.

NOTAS EXPLICATIVAS ÀS INFORMAÇÕES TRIMESTRAIS  
PARA OS PERÍODOS FINDOS EM 31 DE MARÇO 2020 E DE 2019

(Valores expressos em milhares de reais - R\$, exceto quando indicado de outra forma)

estabelecido nos respectivos instrumentos de dívida; (vii) destinação dos recursos de forma diversa da estabelecida nos respectivos instrumentos de dívida.

**16. ARRENDAMENTOS A PAGAR**

	Controladora		Consolidado	
	31/03/2020	31/12/2019	31/03/2020	31/12/2019
Obrigações brutas de arrendamento financeiro - pagamentos mínimos de arrendamento:	611	-	136.128	12.772
Circulante	547	-	29.884	7.291
Não circulante	64	-	106.244	5.481

**17. PARTES RELACIONADAS**

Controladora	Natureza	Ativo		Resultado	
		Circulante	Não circulante Intangível	Receita	Receita Juros de mútuo
Ecorodovias Concessões e Serviços S.A.	Controlada direta	715	-	-	-
Empresa Concessionária de Rodovias do Sul S.A. Ecosul	Controlada indireta	115	-	172	-
Concessionária do Rodoanel Norte S.A. - Ecorodoanel	Controlada direta	79	-	-	-
Termares Term. Mar. Alfandegados Ltda.	Controlada direta	-	5.223	-	55
Total em 31 de março de 2020		909	5.223	172	55
Total em 31 de dezembro de 2019		1.105	5.176		
Total em 31 de março de 2019				161	667

Consolidado	Natureza	Ativo		Resultado	
		Não circulante Intangível	Passivo Circulante	Receita de Locação de Imóveis	Custos e Despesas
Empr. Concess. de Rodovias do Sul S.A. Ecosul	Controlada	-	-	172	-
CBB Ind. e Com. de Asfaltos e Engenh. Ltda.	Outras partes relacionadas	4.701	1.269	-	-
TB Transportadora Betumes Ltda.	Outras partes relacionadas	375	146	-	-
Igli	Outras partes relacionadas	-	1.342	-	-
Consórcio Binário Porto de Santos	Outras partes relacionadas	20.225	5.672	-	-
Consórcio Alças da Ponte	Outras partes relacionadas	31.695	7.573	-	-
Consórcio BR050	Outras partes relacionadas	14.058	3.622	-	-
Consórcio Baixada Santista	Outras partes relacionadas	1.286	-	-	-
Consórcio PSG.	Outras partes relacionadas	389	-	-	-
Total em 31 de março de 2020		72.729	19.624	172	-
Total em 31 de dezembro de 2019		381.826	31.228		

No período findo em 31 de março de 2020, houve a renovação dos contratos de prestação de serviços administrativos, financeiros, de recursos humanos, de tecnologia da informação, de engenharia e de compras corporativas que a controlada direta Ecorodovias Concessões e Serviços S.A. presta para todas as empresas do Grupo EcoRodovias. O valor anual dos contratos é de R\$268.898, com vencimento em 31 de dezembro de 2020.

Não houveram outras alterações significativas ou novas contratações de partes relacionadas no período findo em 31 de março de 2020.

**Notas Explicativas**

ECORODOVIAS INFRAESTRUTURA E LOGÍSTICA S.A.

NOTAS EXPLICATIVAS ÀS INFORMAÇÕES TRIMESTRAIS  
PARA OS PERÍODOS FINDOS EM 31 DE MARÇO 2020 E DE 2019

(Valores expressos em milhares de reais - R\$, exceto quando indicado de outra forma)

Os saldos de contrato mútuo entre empresas do grupo em 31 de março de 2020 estão apresentados a seguir:

Mutuante	Mutuário	Emissão	Vencimento	Taxa	31/03/2020	31/12/2019
				100% CDI +		
Ecorodovias Concessões	Ecopistas	10/2010	03/2025	1,20% a.a.	152.730	151.043
Ecorodovias Infra	Termares	11/2015	12/2021	105,0% CDI	5.223	5.176
Termares	Ecoporto Santos	09/2015	12/2021	105,0% CDI	1.044	2.525
					<u>158.997</u>	<u>158.744</u>

**Remuneração dos administradores**

Os administradores são as pessoas que têm autoridade e responsabilidade pelo planejamento, pela direção e pelo controle das atividades da Companhia.

No período findo em 31 de março de 2020, foram pagos aos administradores benefícios de curto prazo (salários, participação nos lucros, previdência privada e plano de opção com base em ações), contabilizados na rubrica "Despesas gerais e administrativas".

Não foram pagos valores a título de: (a) benefícios pós-emprego (pensões, outros benefícios de aposentadoria, seguro de vida pós-emprego e assistência médica pós-emprego); (b) benefícios de longo prazo (licença por anos de serviço e benefícios de invalidez de longo prazo); e (c) benefícios de rescisão de contrato de trabalho.

Em Assembleia Geral Ordinária, foi definida a remuneração global anual dos administradores da Companhia para o exercício de 2020 em R\$13.297 (R\$13.145 para o exercício de 2019), sendo que parte do valor proposto para a remuneração de alguns administradores poderá ser rateado entre a Companhia e suas controladas, conforme definido em contrato de compartilhamento de custos.

**18. PROVISÃO PARA MANUTENÇÃO - CONSOLIDADO**

	31/12/2019	Adição (custo)	Pagamento	Efeito financeiro	31/03/2020
Constituição da provisão para manutenção (vide Nota Explicativa nº 25)	1.614.322	40.440	-	-	1.654.762
Efeito do valor presente sobre constituição (vide Nota Explicativa nº 25)	(329.573)	(9.372)	-	-	(338.945)
Realização da manutenção	(1.099.665)	-	(18.928)	-	(1.118.593)
Ajuste a valor presente - realizações (vide Nota Explicativa nº 26)	241.255	-	-	9.770	251.025
	<u>426.339</u>	<u>31.068</u>	<u>(18.928)</u>	<u>9.770</u>	<u>448.249</u>
Circulante	147.328				186.177
Não circulante	279.011				262.072

**Notas Explicativas**

ECORODOVIAS INFRAESTRUTURA E LOGÍSTICA S.A.

NOTAS EXPLICATIVAS ÀS INFORMAÇÕES TRIMESTRAIS  
PARA OS PERÍODOS FINDOS EM 31 DE MARÇO 2020 E DE 2019

(Valores expressos em milhares de reais - R\$, exceto quando indicado de outra forma)

**19. PROVISÃO PARA CONSTRUÇÃO DE OBRAS FUTURAS - CONSOLIDADO**

	31/12/2019	Efeito financeiro	31/03/2020
Constituição da provisão para obras futuras	145.484	-	145.484
Efeito do valor presente sobre a constituição	(20.454)	-	(20.454)
Realização da construção	(105.582)	-	(105.582)
Ajuste a valor presente – realizações (vide Nota Explicativa nº 26)	17.814	363	18.177
	<u>37.262</u>	<u>363</u>	<u>37.625</u>
Circulante	36.495		36.840
Não circulante	767		785

**20. OBRIGAÇÕES COM PODER CONCEDENTE – CONSOLIDADO****a) Outorgas fixas e variáveis**

	31/03/2020	31/12/2019
Parcelas:		
Variáveis	1.856	2.221
Fixas	909.868	900.267
Verbas/Taxas de fiscalização	5.016	5.605
Outras	176	730
	<u>916.916</u>	<u>908.823</u>
Circulante	17.071	18.064
Não circulante	899.845	890.759

A movimentação do período das obrigações com Poder Concedente está demonstrada a seguir:

	31/03/2020	31/03/2019
Saldo no início do período	908.823	775.438
Custo (vide Nota Explicativa nº 25)	17.506	16.389
Intangível	599	580
Realização do AVP (i)	-	18.134
Efeitos financeiros sobre direito de outorga (vide Nota Explicativa nº 26)	30.107	-
Custos financeiros capitalizados (i)	-	35.239
Pagamento do principal	(40.119)	(17.915)
Saldo no final do período	<u>916.916</u>	<u>827.865</u>

(i) Conforme item 32 do Pronunciamento técnico CPC04 – Ativos Intangíveis, a controlada Eco135 capitalizou os custos financeiros até a data do início da cobrança de pedágio que ocorreu em 01 de abril de 2019.

**b) Outras informações**

Em 11 de abril de 2019, a Polícia Federal cumpriu mandado de busca e apreensão na controlada indireta Eco101 Concessionária de Rodovias S.A. ("ECO101") em Serra – ES, no âmbito da "Operação Infinita Highway".

De acordo com informações divulgadas pela Polícia Federal, a investigação foi realizada com o apoio do Tribunal de Contas da União e tem foco na apuração de eventuais irregularidades relacionadas a laudos técnicos sobre a situação de rodovia. O inquérito policial encontra-se em andamento perante a Polícia Federal, sem previsão de término.

## Notas Explicativas

ECORODOVIAS INFRAESTRUTURA E LOGÍSTICA S.A.

NOTAS EXPLICATIVAS ÀS INFORMAÇÕES TRIMESTRAIS  
PARA OS PERÍODOS FINDOS EM 31 DE MARÇO 2020 E DE 2019

(Valores expressos em milhares de reais - R\$, exceto quando indicado de outra forma)

A Companhia instaurou uma investigação interna com o objetivo de apurar os fatos e contou com apoio externo profissional para os trabalhos. No relatório de avaliação forense estes profissionais externos apontam que não constam documentos no inquérito que sustentem a tese de que funcionários da ANTT sabiam de supostas alterações realizadas pela ECO101 nos relatórios de monitoração, que a investigação não apresentou documentos que comprovem a suposta relação ilegal entre a ECO101 e representantes da ANTT, bem como não constam provas de que os relatórios de monitoração supostamente alterados tenham sido utilizados para obtenção de financiamentos junto ao BNDES. A Companhia está avaliando os resultados dos relatórios forenses elaborados no curso da investigação interna para a conclusão dos trabalhos.

Em 31 de março de 2020 não há outras informações relevantes a serem divulgadas.

### c) Outros compromissos relativos a concessões

As concessionárias estimam os montantes relacionados a seguir, em 31 de março de 2020, para cumprir com as obrigações de realizar investimentos, recuperações e manutenções até o final dos Contratos de Concessão. Esses valores poderão ser alterados em razão de adequações contratuais e revisões periódicas das estimativas de custos no decorrer do período de concessão, sendo pelo menos anualmente verificados. Os investimentos relativos a Eco135 Concessionária de Rodovias S.A., a Concessionária de Rodovias Minas Gerais S.A. e a Concessionária Ecovias do Cerrado S.A., estão sendo revisados e serão divulgados oportunamente.

Natureza dos custos	31/03/2020							Total
	Previsão ao fim do prazo de concessão							
	Ecovia	Ecosul	Ecovias	Ecocataratas	Ecopistas	ECO101	Ecoponte	
Melhorias na infraestrutura	36.304	94.591	91.193	40.764	52.744	1.378.935	309.636	2.004.167
Conservação especial (manutenção)	21.939	164.916	104.490	110.418	556.432	661.405	301.502	1.921.102
Equipamentos	10.796	38.280	54.522	9.515	241.807	364.393	89.282	808.595
Total	69.039	297.787	250.205	160.697	850.983	2.404.733	700.420	4.733.864

## 21. INFORMAÇÕES SOBRE O CONTRATO DE CONCESSÃO

### Informações adicionais sobre o contrato de concessão

#### a) Ecoporto Santos S.A.

O Contrato de Arrendamento PRES nº 028/1998 ("Contrato") celebrado entre a Companhia Docas do Estado de São Paulo ("CODESP") e o Ecoporto Santos S.A. ("Ecoporto Santos") tem vigência pelo prazo determinado de 25 anos, com encerramento previsto para junho de 2023. Até o momento foram celebrados 5 termos de aditamento ao Contrato, sem alteração da vigência inicialmente estabelecida. No entanto, a cláusula 16ª do Contrato prevê a possibilidade de prorrogação de sua vigência por igual período (25 anos), observada a regulamentação setorial. Com o advento do novo marco regulatório do setor, o Poder Concedente passou a ser o Ministério da Infraestrutura, sendo a Agência Nacional dos Transportes Aquaviários ("ANTAQ") responsável pela fiscalização e regulação. O Ecoporto Santos tempestivamente solicitou a prorrogação antecipada da vigência do Contrato, instruindo o processo com os documentos pertinentes. Em 19 de dezembro de 2019 foi publicada a Resolução nº 7549 da ANTAQ que tratou de aprovar o Estudo de Viabilidade Técnica, Econômica e Ambiental ("EVTEA")

**Notas Explicativas**

ECORODOVIAS INFRAESTRUTURA E LOGÍSTICA S.A.

NOTAS EXPLICATIVAS ÀS INFORMAÇÕES TRIMESTRAIS  
PARA OS PERÍODOS FINDOS EM 31 DE MARÇO 2020 E DE 2019

(Valores expressos em milhares de reais - R\$, exceto quando indicado de outra forma)

apresentado pelo Ecoporto Santos, contemplando o reequilíbrio econômico-financeiro e a prorrogação da vigência do Contrato até o ano de 2048. Em 6 de janeiro de 2020 o Ecoporto Santos apresentou recurso na esfera administrativa contra a referida Resolução para que seja reconhecido, também, o direito ao reequilíbrio econômico-financeiro decorrente da superveniente substituição da área originalmente delimitada no Contrato por novas áreas, não contíguas, com metragem total 20% inferior (170.000m<sup>2</sup> x 136.444,03m<sup>2</sup>), causando perda de eficiência operacional, sendo negado provimento ao mesmo. Em fevereiro/2020 o processo foi remetido à Secretaria Nacional de Portos e Transportes Aquaviários ("SNPTA"), do Ministério da Infraestrutura ("Minfra") para análise do pedido de prorrogação.

**b) Outras informações**

Em 20 de junho de 2018 o Grupo Ecorodovias recebeu o ofício nº 1460/2018, emitido pela 3ª Promotoria de Justiça do Patrimônio Público e Social do Estado de São Paulo, noticiando a instauração do Inquérito Civil nº 14.0695.000489/2018-2 e solicitando informações sobre a contratação da empresa terceira nos anos de 2009 e 2010, os serviços prestados por ela e os termos destas contratações e aprovações internas.

Este inquérito foi instaurado a partir do conteúdo de reportagem extraída de blog publicado no jornal "O Estado de S. Paulo" em 14 de maio de 2018. A notícia aponta que estariam em poder da equipe de trabalho do Ministério Público Federal do PR planilhas em que a fornecedora, controlada por ex-assessor do DER/SP, teria recebido repasses, entre 2009 e 2010, no valor de R\$ 3.200 das controladas indiretas Ecovia e Ecocataratas.

Em 06 de agosto de 2018 a Ecorodovias prestou os esclarecimentos requisitados no ofício, encaminhou cópias dos contratos em questão, bem como elucidou os objetos contratados e as aprovações internas.

No decorrer do acompanhamento do referido Inquérito Civil, os Promotores de Justiça responsáveis entenderam que havia razão para que dois outros inquéritos civis também fossem considerados nas investigações originais, quais sejam, os inquéritos nº 43.0695.0001071/2014-9 e 14.0615.0000295/2018-8, o que se deu apenas em razão de tratarem de temas relacionados às concessões rodoviárias do Estado de São Paulo. Importante destacar que o Grupo Ecorodovias ou qualquer das suas Concessionárias não são partes nem objeto de investigação por parte do MPE/SP nesses dois inquéritos acima mencionados. Os inquéritos são sigilosos, razão pela qual a Companhia não possui cópias de seus conteúdos, mas apenas os termos das Portarias inaugurais.

Segundo os assessores jurídicos externos contratados para representar o Grupo neste inquérito, caso reste provada a prática de ilicitudes e irregularidades investigadas, as empresas poderão ser acionadas judicialmente pelo MPE/SP, com sanções aplicáveis às pessoas jurídicas. Nas esferas cível e administrativa, dentre as sanções, há a potencial aplicação da Lei de Improbidade Administrativa que prevê: i) ressarcimento integral do dano; ii) proibição de contratar com o Poder Público ou receber benefícios ou incentivos fiscais e creditícios, pelo prazo de 10 anos (por atos que gerem enriquecimento ilícito), 05 anos (por atos que causem prejuízo ao erário) e 03 anos (por atos que atentem contra os princípios da administração); iii) pagamento de multa civil a depender da hipótese de imputação, que pode ser: (a) de até 3 vezes o valor do acréscimo patrimonial (por atos que gerem enriquecimento ilícito); (b) 2 vezes o valor do dano (por atos que causem

**Notas Explicativas**

ECORODOVIAS INFRAESTRUTURA E LOGÍSTICA S.A.

NOTAS EXPLICATIVAS ÀS INFORMAÇÕES TRIMESTRAIS  
PARA OS PERÍODOS FINDOS EM 31 DE MARÇO 2020 E DE 2019

(Valores expressos em milhares de reais - R\$, exceto quando indicado de outra forma)

prejuízo ao erário) e (c) com vezes o valor da remuneração percebida pelo agente (atos que atentem contra os princípios da administração), além de potenciais penalidades criminais.

Em 06 de abril de 2020 foi celebrado, com o Ministério Público do Estado de São Paulo, Acordo de Não Persecução Cível – ANPC, conforme descrito na nota explicativa nº 31 Eventos Subsequentes.

**22. PROVISÃO PARA PERDAS CÍVEIS, TRABALHISTAS E TRIBUTÁRIAS**

A movimentação da provisão nos períodos é conforme segue:

	Cíveis (a)	Trabalhistas (b)	Tributárias (c)	Total
Saldos em 31 de dezembro de 2019	166.882	31.774	8.003	206.659
(+/-) Complemento (reversão) de provisão	1.312	2.107	11	3.430
(-) Pagamentos	(1.019)	(1.928)	-	(2.947)
(+) Atualização monetária	1.413	1.208	50	2.671
Saldos em 31 de março de 2020	168.588	33.161	8.064	209.813

**(a) Processos cíveis**

O valor provisionado corresponde principalmente a processos envolvendo pleitos de indenização por perdas e danos oriundos de acidentes ocorridos nas rodovias. A Companhia e suas controladas têm outros processos de natureza cível, que totalizam R\$6.513.751 em 31 de março de 2020 (R\$963.550 em 31 de dezembro de 2019), avaliados como perdas possíveis pelos advogados e pela Administração; portanto, sem constituição de provisão.

A principal causa classificada como possível é uma Ação Cível Pública proposta pelo Estado do Paraná e DER/PR em face da controlada indireta Concessionária Ecovia Caminho do Mar S.A., da controlada direta Ecorodovias Concessões e Serviços S/A, da Companhia e outras partes, por questões afetas ao Contrato de Concessão nº 076/97 da controlada indireta Ecovia Caminho do Mar S.A., requerendo a nulidade da Concorrência Pública Internacional de nº 006/1996, do contrato de concessão e seus respectivos aditivos a fim de que sejam condenadas (1) ao ressarcimento integral do dano, (2) ao pagamento de indenização por danos morais coletivos e (3) às sanções previstas no art. 19, incs. I a III, da Lei 12.846/13. Alegam ser devida indenização no montante de R\$5.445.904 (R\$4.945.904 do dano material estimado e mais R\$500.000 a título de danos morais), com dedução de pedido de liminar requerendo a imediata redução das tarifas de pedágio e de bloqueio de bens e valores da Ecovia e suas acionistas, visando garantir o pagamento de eventual condenação.

**(b) Processos trabalhistas**

O valor provisionado corresponde, principalmente, a pleitos de indenização por acidentes do trabalho e reclamações de horas extras, não existindo processos de valor individual relevante. Em 31 de março de 2020, existem também outros processos de mesma natureza que totalizam R\$55.571 (R\$60.434 em 31 de dezembro de 2019), que foram avaliados como perdas possíveis pelos consultores legais e pela Administração, onde o principal processo trabalhista trata-se do reconhecimento de vínculo empregatício de um prestador de serviços, este processo aguarda a realização de audiência, mas a controlada indireta Ecovia Caminho do Mar estima na classificação possível, portanto sem constituição de provisão.

**Notas Explicativas**

ECORODOVIAS INFRAESTRUTURA E LOGÍSTICA S.A.

NOTAS EXPLICATIVAS ÀS INFORMAÇÕES TRIMESTRAIS  
PARA OS PERÍODOS FINDOS EM 31 DE MARÇO 2020 E DE 2019

(Valores expressos em milhares de reais - R\$, exceto quando indicado de outra forma)

## (c) Processos tributários

O valor provisionado corresponde, principalmente, a diferenças de alíquotas e bases de cálculo de tributos recolhidos. Em 31 de março de 2020, existem também outros processos de natureza tributária que totalizam R\$220.030 (R\$210.845 em 31 de dezembro de 2019), os quais foram avaliados como perdas possíveis pelos advogados e pela Administração; portanto, sem constituição de provisão.

## 23. PATRIMÔNIO LÍQUIDO

Para o trimestre findo em 31 de março de 2020, a Companhia não apresentou movimentações de capital social e reservas de lucros.

No trimestre findo em 31 de março de 2020, houve aumento de R\$24.818 em reservas de capital, em função do exercício da última outorga do plano de *Stock Option* pelos diretores da Companhia.

## 24. RECEITA LÍQUIDA – CONSOLIDADO

	31/03/2020	31/03/2019
Receitas com arrecadação de pedágio	779.136	659.396
Receitas de construção	202.027	224.826
Receitas portuárias	86.563	95.008
Receitas acessórias	24.989	22.888
Receitas logística	7.216	8.537
Receita bruta total	<u>1.099.931</u>	<u>1.010.655</u>
Deduções de receita	(89.928)	(77.256)
Deduções do reconhecimento da receita	<u>(39.977)</u>	<u>(43.005)</u>
Receita líquida	<u>970.026</u>	<u>889.193</u>
	<u>31/03/2020</u>	<u>31/03/2019</u>
<u>Base de cálculo de impostos</u>		
Receitas com arrecadação de pedágio	779.136	659.396
Receitas portuárias	86.563	95.008
Receitas logística	7.216	8.537
Receitas acessórias e <i>intercompany</i>	<u>24.989</u>	<u>22.888</u>
	<u>897.904</u>	<u>785.829</u>
<u>Deduções</u>		
Cofins (i)	(35.891)	(31.654)
PIS (ii)	(7.778)	(6.861)
ISS (iii)	(45.639)	(39.830)
Outros – ICMS	-	(16)
Dedução do reconhecimento da receita	(39.977)	(43.005)
Abatimentos	<u>(620)</u>	<u>(96)</u>
	<u>(129.905)</u>	<u>(120.338)</u>

- i. Alíquota para: concessionárias 3% e portos/logística 7,6%.
- ii. Alíquota para: concessionárias 0,65% e portos/logística 1,65%.
- iii. Alíquota de média de 5,0%.

**Notas Explicativas**

ECORODOVIAS INFRAESTRUTURA E LOGÍSTICA S.A.

NOTAS EXPLICATIVAS ÀS INFORMAÇÕES TRIMESTRAIS  
PARA OS PERÍODOS FINDOS EM 31 DE MARÇO 2020 E DE 2019

(Valores expressos em milhares de reais - R\$, exceto quando indicado de outra forma)

**25. CUSTOS E DESPESAS OPERACIONAIS - POR NATUREZA**

	Controladora		Consolidado	
	31/03/2020	31/03/2019	31/03/2020	31/03/2019
Pessoal	3.911	10.332	97.857	95.762
Conservação e manutenção	-	-	32.875	22.776
Serviços de terceiros (i)	5.836	3.160	59.006	51.389
Seguros	295	153	4.426	3.764
Poder Concedente (vide Nota Explicativa nº 20)	-	-	17.506	16.389
Provisão para manutenção (vide Nota Explicativa nº 18)	-	-	31.068	38.946
Custo de construção de obras	-	-	202.027	224.826
Depreciações e amortizações (Vide Nota Explicativa nº 11 e 12)	419	152	125.845	123.802
Locação de imóveis, máquinas e empilhadeiras	15	352	4.133	5.441
Outros custos e despesas operacionais	285	354	23.591	19.123
	<u>10.761</u>	<u>14.503</u>	<u>598.334</u>	<u>602.218</u>
Classificados como:				
Custo dos serviços prestados	-	-	527.561	541.844
Despesas gerais e administrativas	10.761	14.503	70.773	60.374
	<u>10.761</u>	<u>14.503</u>	<u>598.334</u>	<u>602.218</u>

- (i) Os serviços de terceiros são basicamente compostos por serviços de consultoria, assessoria, fretes, limpeza, vigilância, ambulâncias, resgates e remoções.

**26. RESULTADO FINANCEIRO**

	Controladora		Consolidado	
	31/03/2020	31/03/2019	31/03/2020	31/03/2019
Receitas financeiras:				
Receita de aplicações financeiras	321	2.255	19.268	40.951
Juros sobre Mútuos	55	667	-	-
Variação monetária sobre debêntures	-	-	7.717	-
Atualização monetária de créditos fiscais	80	32	923	1.409
Variação cambial/monetária sobre empréstimos	-	-	-	4.581
Outras	1.109	1.500	2.426	2.845
	<u>1.565</u>	<u>4.454</u>	<u>30.334</u>	<u>49.786</u>
Despesas financeiras:				
Juros sobre debêntures	(20.656)	(9.063)	(95.883)	(108.253)
Cessão e assunção de dívida	-	(11.559)	-	-
Juros sobre empréstimos e financiamentos	-	-	(27.121)	(14.428)
Variação monetária sobre debêntures	-	-	(48.825)	(32.395)
Amortização de custos com emissão de debêntures	(2.709)	(432)	(6.355)	(4.164)
Variação monetária sobre direito de outorga	-	-	(30.107)	-
Ajuste a valor presente - provisão de manutenção e provisão de obras futuras	-	-	(10.133)	(10.033)
Variação cambial/monetária sobre empréstimos financiamentos	-	-	(342)	(6.400)
Juros capitalizados	-	-	12.029	11.895
Juros sobre mútuo	-	(5.605)	-	-
Pis/Cofins sobre outras receitas financeiras	(90)	(219)	(2.917)	(5.465)
Atualização monetária sobre obrigações fiscais	(80)	(32)	(2.804)	(2.686)
Juros sobre arrendamentos - CPC 06 (R2)	(10)	-	(2.226)	(3.263)
Outras	(936)	(315)	(8.730)	(5.516)
	<u>(24.481)</u>	<u>(27.225)</u>	<u>(223.414)</u>	<u>(180.708)</u>
Resultado financeiro, líquido	<u>(22.916)</u>	<u>(22.771)</u>	<u>(193.080)</u>	<u>(130.922)</u>



**Notas Explicativas**

ECORODOVIAS INFRAESTRUTURA E LOGÍSTICA S.A.

NOTAS EXPLICATIVAS ÀS INFORMAÇÕES TRIMESTRAIS  
PARA OS PERÍODOS FINDOS EM 31 DE MARÇO 2020 E DE 2019

(Valores expressos em milhares de reais - R\$, exceto quando indicado de outra forma)

**27. LUCRO POR AÇÃO - CONSOLIDADO**

	31/03/2020	31/03/2019
Lucro básico – resultado do período	0,18	0,15
Lucro diluído – resultado do período	0,18	0,15
Lucro básico – resultado de operações continuadas	0,18	0,15
Lucro diluído – resultado de operações continuadas	0,18	0,15

**a) Lucro básico por ação**

	31/03/2020	31/03/2019
Lucro atribuível aos acionistas controladores da Companhia	99.839	83.964
Lucro atribuível aos acionistas controladores da Companhia de operações continuadas	99.839	83.964
Média ponderada da quantidade de ações ordinárias emitidas	558.699	558.699
Média ponderada das ações em tesouraria	(713)	(2.233)
Média ponderada da quantidade de ações ordinárias em circulação	557.986	556.466
Lucro básico por ação - R\$	0,18	0,15
Lucro básico por ação de operações continuadas - R\$	0,18	0,15

**b) Lucro diluído**

	31/03/2020	31/03/2019
Lucro atribuível aos acionistas controladores da Companhia	99.839	83.964
Lucro atribuível aos acionistas controladores da Companhia de operações continuadas	99.839	83.964
Média ponderada da quantidade de ações ordinárias em circulação	557.986	556.466
Plano Executivo de opção de compra de ações	106	5.580
Média ponderada de ações ordinárias para o Lucro diluído	558.092	562.046
Lucro diluído por ação - R\$	0,18	0,15
Lucro diluído por ação de operações continuadas - R\$	0,18	0,15

**28. GERENCIAMENTO DE RISCOS E INSTRUMENTOS FINANCEIROS - CONSOLIDADO****Gestão de capital**

O Grupo EcoRodovias administra seu capital para assegurar que as empresas que pertencem a ele possam continuar com suas atividades normais, ao mesmo tempo em que maximizam o retorno a todas as partes interessadas ou envolvidas em suas operações, por meio da otimização do saldo das dívidas e do patrimônio.

A estrutura de capital da Companhia é formada pelo endividamento líquido e pelo patrimônio líquido da Companhia.

A Companhia revisa semestralmente a sua estrutura de capital. Como parte dessa revisão, considera o custo de capital e os riscos associados.

**Notas Explicativas**

ECORODOVIAS INFRAESTRUTURA E LOGÍSTICA S.A.

NOTAS EXPLICATIVAS ÀS INFORMAÇÕES TRIMESTRAIS  
PARA OS PERÍODOS FINDOS EM 31 DE MARÇO 2020 E DE 2019

(Valores expressos em milhares de reais - R\$, exceto quando indicado de outra forma)

Índice de endividamento

	Controladora		Consolidado	
	31/03/2020	31/12/2019	31/03/2020	31/12/2019
Dívida (i)	1.591.574	1.567.598	9.814.681	9.587.933
Caixa, equivalentes de caixa e títulos e valores mobiliários - vinculados	(12.915)	(15.275)	(1.270.214)	(1.963.164)
Dívida líquida	1.578.659	1.552.323	8.544.467	7.624.769
Patrimônio líquido (ii)	580.008	455.351	580.008	455.351
Índice de endividamento líquido	2,72	3,41	14,73	16,74

- (i) A dívida é definida como empréstimos e financiamentos, debêntures, arrendamentos a pagar e obrigações com Poder Concedente, conforme detalhado nas Notas Explicativas nºs 14, 15, 16 e 20.
- (ii) O patrimônio líquido inclui todo o capital e as reservas da Companhia, gerenciados como capital.

Considerações gerais

- A Administração da Companhia e de suas controladas elegem as instituições financeiras com as quais as aplicações financeiras podem ser celebradas, além de definir limites quanto aos percentuais de alocação de recursos e valores a serem aplicados em cada uma delas. As aplicações financeiras são definidas como valor justo.
- Aplicações financeiras e aplicações financeiras – conta reserva: são formados por fundos de investimentos em renda fixa, operações compromissadas e certificado de depósito bancário (CDB) remunerados a taxa média ponderada de 96,8% do CDI em 31 de março de 2020 (98,3% em 31 de dezembro de 2019), e refletem as condições de mercado nas datas dos balanços patrimoniais.
- Clientes e fornecedores: decorrem diretamente das operações da Companhia, são classificados como custo amortizado e estão registrados pelos valores originais, sujeitos à provisão para perdas e ajuste a valor presente, quando aplicável.
- Empréstimos, financiamentos, debêntures, arrendamentos a pagar e obrigações com Poder Concedente: classificados como outros passivos financeiros; portanto, mensurados pelo custo amortizado, conforme demonstrado nas Notas Explicativas nºs 14, 15, 16 e 20.

Valor justo de ativos e passivos financeiros

Os valores contábil e de mercado dos principais instrumentos financeiros consolidados da Companhia e de suas controladas em 31 de março de 2020 são como segue:

	Classificação	Saldo contábil	Valor justo
<b>Ativos:</b>			
Caixa e bancos (ii)	Valor justo através do resultado	23.116	23.116
Clientes (i)	Custo amortizado	169.821	169.821
Aplicações financeiras e aplicações financeiras - conta reserva (ii)	Valor justo através do resultado	2.056.755	2.056.755
<b>Passivos:</b>			
Fornecedores (i)	Custo amortizado	69.346	69.346
Empréstimos e financiamentos (iii)	Custo amortizado	1.366.169	1.366.169
Debêntures (iii)	Custo amortizado	7.395.468	7.395.468
Arrendamentos a pagar (iii)	Custo amortizado	136.128	136.128
Obrigações com Poder Concedente (iv)	Custo amortizado	916.916	916.916
Phantom Stock Option (v)	Custo amortizado	11.485	11.485

## Notas Explicativas

ECORODOVIAS INFRAESTRUTURA E LOGÍSTICA S.A.

NOTAS EXPLICATIVAS ÀS INFORMAÇÕES TRIMESTRAIS  
PARA OS PERÍODOS FINDOS EM 31 DE MARÇO 2020 E DE 2019

(Valores expressos em milhares de reais - R\$, exceto quando indicado de outra forma)

- (i) Os saldos das rubricas "Clientes" e "Fornecedores" possuem prazo de vencimento substancialmente em até 45 dias.
- (ii) Os saldos de caixa e bancos, aplicações financeiras e aplicações financeiras - conta reserva, aproximam-se do valor justo na data do balanço.
- (iii) Os empréstimos, financiamentos, debêntures e arrendamentos a pagar estão registrados ao custo amortizado na data do balanço.
- (iv) Calculado excluindo o ajuste a valor presente das parcelas fixas da rubrica "Obrigações com Poder Concedente".
- (v) O valor do *Phantom Stock Option* e *Phantom Restricted Stock* está registrado na rubrica obrigações sociais e trabalhistas.

### Gestão de riscos

A estratégia de gestão de riscos envolve três linhas para proteger a Companhia de riscos relevantes:

Risco	Subcategoria
Estratégico	Político, fusões e aquisições, poder concedente/contratual, concorrência;
Operacional	Capex, desastres naturais, processos, segurança rodoviária, segurança patrimonial, tráfego, condições climáticas, saúde e segurança, meio ambiente, engenharia, tecnologia da informação, tecnologia de automação e infraestrutura;
Financeiro	Índices financeiros, crédito, liquidez e câmbio;
Compliance	Ética empresarial, regulamentação, normas internas e casos de não conformidade; e
Reputacional	Imagem, credibilidade e reputação.

No Grupo Ecorodovias a identificação de riscos é realizada de forma corporativa por meio das abordagens Nível Macro (Gestão Holística e Estratégica) e Nível Micro (Gestão individualizada e Operacional).

A estratégia formulada pelo Grupo Ecorodovias para efetivar a Gestão de Riscos está fundamenta no princípio de que esta se apoia em dois pilares essencialmente diferentes e complementares:

- Gestão holística, que visa a compreensão integral dos riscos, ou seja, considera o potencial impacto de todos os tipos de risco sobre todos os processos; e
- Gestão individualizada, que contempla o conjunto de ações gerenciais voltadas à identificação, análise, validação, tratamento e monitoramento de um determinado tipo de risco.

A Gestão Holística - Nível Macro - tem foco estratégico e é executado na esfera da Alta Direção onde se concentram as alçadas, as informações e os recursos necessários para análise e tomada de decisão. A metodologia empregada neste nível de gestão de riscos tende a variar segundo o setor de atuação e a estrutura organizacional existente, sendo assim desenvolvida internamente.

A Gestão Individualizada - Nível Micro - tem caráter operacional e é realizado

**Notas Explicativas**  
ECORODOVIAS INFRAESTRUTURA E LOGÍSTICA S.A.

NOTAS EXPLICATIVAS ÀS INFORMAÇÕES TRIMESTRAIS  
PARA OS PERÍODOS FINDOS EM 31 DE MARÇO 2020 E DE 2019  
(Valores expressos em milhares de reais - R\$, exceto quando indicado de outra forma)

---

predominantemente por demais colaboradores da empresa no seu cotidiano, através de medidas pautadas por ações preventivas frente às possíveis ameaças.

Com relação a avaliação de riscos consideramos a quantificação do impacto no negócio e da probabilidade de ocorrência de um evento de risco, assim como a análise de outros impactos.

As dimensões avaliadas em outros impactos incluem: Imagem, Estratégico, Operacional, Financeiro, Compliance e Reputacional.

No Grupo Ecorodovias efetuamos a avaliação do risco residual, ou seja, a exposição do risco que permanece depois de considerar a efetividade do ambiente de controle existente na empresa.

A Administração da Companhia supervisiona a gestão dos riscos financeiros, os quais são resumidos abaixo:

a) Risco de mercado

O risco de mercado é o risco de que o valor justo dos fluxos de caixa futuros de um instrumento financeiro flutue devido a variações nos preços de mercado. Os preços de mercado, para a Companhia, englobam o risco da taxa de câmbio e o risco de taxa de juros.

i) Risco da taxa de juros

O risco de taxa de juros da Companhia e de suas controladas decorre de aplicações financeiras e empréstimos em que são remunerados por taxas de juros variáveis, que podem ser indexados à variação de índices de inflação. Esse risco é administrado pela Companhia através da manutenção de empréstimos a taxas de juros pré-fixadas e pós-fixadas.

A exposição do Grupo EcoRodovias às taxas de juros de ativos e passivos financeiros está detalhada no item gerenciamento de risco de liquidez desta Nota Explicativa.

De acordo com as suas políticas financeiras, a Companhia e suas controladas vêm aplicando seus recursos em instituições de primeira linha, não tendo efetuado operações envolvendo instrumentos financeiros que tenham caráter especulativo.

b) Risco de crédito

Instrumentos financeiros que, potencialmente, sujeitam a Companhia a concentrações de risco de crédito consistem, primariamente, em caixa e bancos, aplicações financeiras e clientes.

A Companhia mantém contas correntes bancárias e aplicações financeiras com instituições financeiras de primeira linha, aprovadas pela Administração, de acordo com critérios objetivos para diversificação de riscos de crédito.

Em 31 de março de 2020, a Companhia apresentava valores a receber da empresa Serviços de Tecnologia de Pagamentos S.A. - STP de R\$90.475 (R\$95.157 em 31 de dezembro de 2019), decorrentes de receitas de pedágios arrecadadas pelo sistema eletrônico de pagamento de pedágio ("Sem Parar"), registrados na rubrica "Clientes".

## Notas Explicativas

ECORODOVIAS INFRAESTRUTURA E LOGÍSTICA S.A.

NOTAS EXPLICATIVAS ÀS INFORMAÇÕES TRIMESTRAIS  
PARA OS PERÍODOS FINDOS EM 31 DE MARÇO 2020 E DE 2019

(Valores expressos em milhares de reais - R\$, exceto quando indicado de outra forma)

### c) Risco de liquidez

O risco de liquidez decorre da escolha pela Companhia entre o capital próprio (retenção de lucros e/ou aportes de capital) e capital de terceiros para financiar suas operações. A Companhia gerencia tais riscos através de um modelo apropriado de gestão de risco e liquidez para o gerenciamento das necessidades de captação e gestão de liquidez no curto prazo, médio e longo prazo. A Companhia gerencia o risco de liquidez mantendo adequadas reservas, linhas de crédito bancárias e linhas de crédito para captação de empréstimos que julgue adequados, através do monitoramento contínuo dos fluxos de caixa previstos e reais, e pela combinação dos perfis de vencimento dos ativos e passivos financeiros.

O vencimento contratual baseia-se na data mais recente em que a Companhia e suas controladas devem quitar as respectivas obrigações:

Modalidade	Próximos 12 meses	Entre 13 e 24 meses	Entre 25 e 36 meses	37 meses em diante
Debêntures	3.716.27	1.128.503	1.235.414	3.635.126
BNDES	144.070	125.604	119.037	990.902
CEF - FINISA/FDCO	42.329	41.721	41.132	552.381
BDMG	8.663	8.663	8.663	136.449
Finame	796	45	26	-
Outros	507	-	-	-
	3.913.192	1.304.537	1.404.273	5.314.858

### Análise de sensibilidade

#### *Risco de variação nas taxas de juros*

A análise de sensibilidade foi determinada com base na exposição às taxas de juros dos instrumentos financeiros não derivativos no fim do período. Para os passivos com taxas pós-fixadas, a análise é preparada assumindo que o valor do passivo em aberto no fim do período esteve em aberto durante todo o período.

A análise de sensibilidade foi desenvolvida considerando a exposição à variação do CDI, da TJLP, do USD, do IPCA e do IGP-M, principais indicadores das debêntures e dos empréstimos e financiamentos, contratados pela Companhia e por suas controladas:

Operação	Risco	Juros a incorrer		
		Cenário I provável	Cenário II - 25%	Cenário III - 50%
Juros de aplicações financeiras (a)	Alta do CDI	78.800	98.500	118.199
Juros sobre debêntures (a)	Alta do CDI	(358.588)	(366.927)	(375.208)
Juros sobre debêntures (b)	Alta do IPCA	(264.920)	(266.180)	(267.440)
Empréstimos e financiamentos (b)	Alta da IPCA	(3.531)	(5.158)	(7.071)
Juros sobre obrigações com Poder Concedente (b)	Alta da IPCA	(14.106)	(14.885)	(15.664)
Empréstimos e financiamentos (c)	Alta do TJLP	(97.657)	(135.548)	(179.617)
Juros a incorrer, líquidos		(660.002)	(690.199)	(726.800)

As taxas consideradas (projetadas para 12 meses) foram as seguintes:

## Notas Explicativas

ECORODOVIAS INFRAESTRUTURA E LOGÍSTICA S.A.

NOTAS EXPLICATIVAS ÀS INFORMAÇÕES TRIMESTRAIS

PARA OS PERÍODOS FINDOS EM 31 DE MARÇO 2020 E DE 2019

(Valores expressos em milhares de reais - R\$, exceto quando indicado de outra forma)

Indicadores	Cenário I – provável	Cenário II – 25%	Cenário III – 50%
CDI (a)	4,5%	5,6%	6,7%
IPCA (b)	3,8%	4,7%	5,7%
TJLP (c)	5,8%	7,2%	8,7%

Fonte: Relatório da Consultoria 4E – Março/2020.

Os resultados obtidos com essas operações estão condizentes com as políticas e estratégias definidas pela Administração da Companhia e de suas controladas.

### 29. INFORMAÇÕES POR SEGMENTO - CONSOLIDADO

Os segmentos operacionais da Companhia são reportados de forma consistente com os relatórios internos fornecidos ao principal tomador de decisões operacionais ("Chief Operating Decision-Maker - CODM").

Para fins de avaliação de desempenho é analisado o conjunto de informações dos segmentos e alocação de recursos.

A principal segmentação dos negócios da Companhia é baseada em:

#### a) Concessões

O modal rodoviário é o mais extenso e desenvolvido dos modais de transporte do País. As concessões rodoviárias interligam grandes centros industriais, de produção, de consumo e de turismo nacionais, bem como os três maiores portos do Brasil (Santos, Paranaguá e Rio Grande), além de darem acesso a outros países do Mercosul. Dentro desse segmento são apresentadas as seguintes concessionárias: Concessionária Ecovias dos Imigrantes S.A., Concessionária Ecovia Caminho do Mar S.A., Empresa Concessionária de Rodovias do Sul S.A. - Ecosul, Concessionária das Rodovias Ayrton Senna e Carvalho Pinto S.A. - Ecopistas, Rodovia das Cataratas S.A. – Ecocataratas, ECO101 Concessionária de Rodovias S.A., Concessionária Ponte Rio Niterói S.A. – Ecoponte e Concessionária do Rodoanel Norte S.A. – Ecorodoanel, Eco135 Concessionária de Rodovias S.A. e Concessionária de Rodovias Minas Gerais Goiás S.A. (Eco050).

#### b) "Holding" e serviços

Esse segmento apresenta as empresas EIL01, EIL02, EIL03, EIL04 e Argovias Participações e as "Holdings" Ecorodovias Concessões e Serviços S.A., "Holding" do segmento de concessionárias e a controladora EcoRodovias Infraestrutura e Logística S.A.

#### c) Portos

Esse segmento compreende as operações portuárias, além do manuseio e da armazenagem de cargas de importação e exportação, com um terminal próprio no Porto de Santos, portanto, nesse segmento são apresentadas as empresas Ecoporto Santos S.A., Termares - Terminais Marítimos Especializados Ltda.

**Notas Explicativas**

ECORODOVIAS INFRAESTRUTURA E LOGÍSTICA S.A.

NOTAS EXPLICATIVAS ÀS INFORMAÇÕES TRIMESTRAIS  
PARA OS PERÍODOS FINDOS EM 31 DE MARÇO 2020 E DE 2019

(Valores expressos em milhares de reais - R\$, exceto quando indicado de outra forma)

## d) Logística

A Companhia detém 100% de participação no Ecopátio Logística Cubatão Ltda, que tem como objeto administrar o terminal intermodal e regulador do fluxo de caminhões de cargas com destino ao Porto de Santos. Conforme Nota Explicativa nº 4.b), o Ecopátio voltou a ser consolidado a partir de 01 de janeiro de 2019.

A receita líquida por segmento está representada da seguinte forma:

	31/03/2020	31/03/2019
Concessões rodoviárias	90,3%	90,6%
"Holding" e serviços	5,8%	4,4%
Portos	3,3%	4,2%
Logística	0,6%	0,8%

O desempenho dos segmentos da Companhia foi avaliado com base nas receitas operacionais líquidas, no lucro líquido do período e no ativo não circulante. Essa base de mensuração exclui os efeitos de juros, imposto de renda e contribuição social, depreciação e amortização.

Nas tabelas a seguir há informação financeira (combinadas) sumarizada relacionada aos segmentos para 31 de março de 2020. Os valores fornecidos ao Comitê Executivo com relação ao resultado e ao total de ativos são consistentes com os saldos registrados nas demonstrações financeiras (combinadas), bem como as práticas contábeis aplicadas:

	31/03/2020					
Balço Patrimonial	Concessões Rodoviárias	Portos	Logística	Holding e serviços	Eliminações	Consolidado
Ativo	9.478.453	826.738	74.627	7.856.573	(6.413.773)	11.822.618
Ativo circulante	1.519.175	42.148	12.084	958.595	(195.885)	2.336.117
Ativo não circulante	7.959.278	784.590	62.543	6.897.978	(6.217.888)	9.486.501
Passivo	9.478.453	826.738	74.627	7.856.573	(6.413.773)	11.822.618
Passivo circulante	1.548.640	263.804	2.236	2.463.638	(195.884)	4.082.434
Passivo não circulante	4.774.035	197.109	1.006	3.080.748	(892.722)	7.160.176
Patrimônio líquido	3.155.778	365.825	71.385	2.312.187	(5.325.167)	580.008

**Notas Explicativas**

ECORODOVIAS INFRAESTRUTURA E LOGÍSTICA S.A.

NOTAS EXPLICATIVAS ÀS INFORMAÇÕES TRIMESTRAIS  
PARA OS PERÍODOS FINDOS EM 31 DE MARÇO 2020 E DE 2019

(Valores expressos em milhares de reais - R\$, exceto quando indicado de outra forma)

							31/03/2020
Resultado	Concessões	Portos	Logística	Holding e serviços	Eliminações	Consolidado	
Receita líquida	934.497	34.543	5.959	59.674	(64.647)	970.026	
Custo dos serviços prestados	(506.192)	(30.479)	(4.005)	(34.138)	47.253	(527.561)	
Lucro bruto	428.305	4.064	1.954	25.536	(17.394)	442.465	
Despesas gerais e administrativas	(49.193)	(12.586)	(999)	(29.867)	21.872	(70.773)	
Amortização de investimentos	-	-	-	(6.847)	6.847	-	
Outras receitas/despesas	1.724	8	69	175	(172)	1.804	
Equivalência patrimonial	-	-	-	317.628	(317.628)	-	
Lucro/(prejuízo) operacional antes do resultado financeiro	380.836	(8.514)	1.024	306.625	(306.475)	373.496	
Resultado financeiro	(111.685)	(5.339)	16	(76.072)	-	(193.080)	
Lucro/(prejuízo) operacional antes dos impostos	269.151	(13.853)	1.040	230.553	(306.475)	180.416	
Imposto de renda e contribuição social	(89.877)	1.764	(308)	12.720	(4.876)	(80.577)	
Resultado das operações continuadas	179.274	(12.089)	732	243.273	(311.351)	99.839	
Resultado das operações descontinuadas	-	-	-	-	-	-	
Lucro/(prejuízo) líquido do período	179.274	(12.089)	732	243.273	(311.351)	99.839	

31/12/2019

Balanco Patrimonial	Concessões Rodoviárias	Portos	Logística	Holding e serviços	Eliminações	Consolidado
Ativo	9.478.453	826.738	74.627	7.856.573	(6.413.773)	11.822.618
Ativo circulante	1.519.175	42.148	12.084	958.595	(195.885)	2.336.117
Ativo não circulante	7.959.278	784.590	62.543	6.897.978	(6.217.888)	9.486.501
Passivo	9.478.453	826.738	74.627	7.856.573	(6.413.773)	11.822.618
Passivo circulante	1.548.640	263.804	2.236	2.463.638	(195.884)	4.082.434
Passivo não circulante	4.774.035	197.109	1.006	3.080.748	(892.722)	7.160.176
Patrimônio líquido	3.155.778	365.825	71.385	2.312.187	(5.325.167)	580.008

31/03/2019

Resultado	Concessões	Portos	Logística	Holding e serviços	Eliminações	Consolidado
Receita líquida	934.497	34.543	5.959	59.674	(64.647)	970.026
Custo dos serviços prestados	(506.192)	(30.479)	(4.005)	(34.138)	32.553	(542.261)
Lucro bruto	428.305	4.064	1.954	25.536	(32.094)	427.765
Despesas gerais e administrativas	(49.193)	(12.586)	(999)	(29.867)	34.363	(58.282)
Amortização de investimentos	-	-	-	(6.847)	6.847	-
Outras receitas/despesas	1.724	8	69	175	(172)	1.804
Equivalência patrimonial	-	-	-	317.628	(317.628)	-
Lucro/(prejuízo) operacional antes do resultado financeiro	380.836	(8.514)	1.024	306.625	(308.684)	371.287
Resultado financeiro	(111.685)	(5.339)	16	(76.072)	-	(193.080)
Lucro/(prejuízo) operacional antes dos impostos	269.151	(13.853)	1.040	230.553	(308.684)	178.207
Imposto de renda e contribuição social	(89.877)	1.764	(308)	12.720	(2.667)	(78.368)
Resultado do período das operações continuadas	179.274	(12.089)	732	243.273	(311.351)	99.839
Resultado das operações descontinuadas	-	-	-	-	-	-
Lucro/(Prejuízo) líquido do período	179.274	(12.089)	732	243.273	(311.351)	99.839
Resultado dos acionistas não controladores	-	-	-	-	-	-
Resultado dos acionistas controladores	179.274	(12.089)	732	243.273	(311.351)	99.839



**Notas Explicativas** ECORODOVIAS INFRAESTRUTURA E LOGÍSTICA S.A.

NOTAS EXPLICATIVAS ÀS INFORMAÇÕES TRIMESTRAIS  
PARA OS PERÍODOS FINDOS EM 31 DE MARÇO 2020 E DE 2019  
(Valores expressos em milhares de reais - R\$, exceto quando indicado de outra forma)

## 30. DEMONSTRAÇÕES DOS FLUXOS DE CAIXA – CONSOLIDADO

## a) Caixa e equivalentes de caixa

A composição dos saldos de caixa e equivalentes de caixa incluídos nas demonstrações dos fluxos de caixa está demonstrada na Nota Explicativa nº 5.

## b) Informações suplementares

As informações de imposto de renda, contribuição social e dividendos pagos estão demonstradas na movimentação dos fluxos de caixa.

## c) Transação que não envolvem caixa

No período findo em 31 de março de 2020, a Companhia realizou as atividades de investimento, abaixo destacadas, que não envolveram caixa. Portanto, essas transações não estão refletidas nas demonstrações dos fluxos de caixa:

Transação	Controladora 31/03/2020	Consolidado 31/03/2020
Direito de uso – CPC 06 (R2)	607	130.206

## 31. EVENTOS SUBSEQUENTES

a) Acordo de Não Persecução Cível - ANPC

Em 06 de Abril de 2020, a Companhia e suas controladas indireta e direta, Concessionária Ecovias dos Imigrantes S.A., e Ecorodovias Concessões e Serviços S.A., respectivamente, comunicaram ao mercado através de Fato Relevante, que a Ecovias celebrou, acordo de não persecução cível (“ANPC”) com o Ministério Público do Estado de São Paulo (“MPSP”), nos termos do art. 17 parágrafo 1º da Lei 8.429/1992, com redação dada pela Lei 13.964/2019, e Resolução 1.193/2020, do Colégio de Procuradores de Justiça do MPSP.

O valor de R\$638.000 será destinado, segundo decidido entre o MPSP, Secretaria de Estado de Logística e Transportes de São Paulo e Ecovias, para as seguintes finalidades: a) R\$450.000 em obras de interesse público originalmente não previstas no contrato de concessão da Ecovias, consistentes na construção, no prazo de 8 anos podendo ser antecipado para 5 anos, de um *Boulevard* de cerca de 2km nas proximidades do Complexo Viário Escola de Engenharia Mackenzie, em São Paulo, e melhorias na Rodovia Anchieta; b) R\$150.000 para fins de desconto tarifário de 10%, em favor dos usuários das Rodovias Imigrantes e Anchieta, nas praças de pedágio da Ecovias localizadas no Riacho Grande e Piratininga, no período entre 21h00 de um dia e 5h00 do dia seguinte, a ser aplicado 90 dias após a homologação do ANPC; c) 36.000 a serem pagos em 6 parcelas ao erário paulista; e d) R\$2.000 ao FID. Adicionalmente, o ANPC contém outras disposições, como a cooperação da Companhia e das controladoras na produção de provas e a adoção de medidas de aprimoramento de controles internos. A Companhia pagará as multas referentes aos valores dos itens c) e d) bem como R\$12.000 adicionais de outras obrigações.

**Notas Explicativas** ECORODOVIAS INFRAESTRUTURA E LOGÍSTICA S.A.

NOTAS EXPLICATIVAS ÀS INFORMAÇÕES TRIMESTRAIS  
PARA OS PERÍODOS FINDOS EM 31 DE MARÇO 2020 E DE 2019  
(Valores expressos em milhares de reais - R\$, exceto quando indicado de outra forma)

---

A Companhia estima que o desembolso médio anual líquido de impostos para execução das obrigações estabelecidas no referido ANPC será de R\$48.000. Os valores relacionados a obras que serão incluídas no âmbito do contrato de concessão da Ecovias serão contabilizados de acordo com as normas internacionais de contabilidade.

Em contrapartida, visando a manutenção das atividades da Ecovias e o interesse público, haverá o encerramento, por parte do MPSP, dos procedimentos e as discussões, sejam de natureza cível, administrativa ou sancionatória, inclusive em relação a atos de improbidade administrativa, contra a Ecovias e outras empresas do Grupo EcoRodovias, para evitar que sejam aplicadas novas sanções à Ecovias e outras empresas do Grupo EcoRodovias com base nos fatos e informações coletadas pelo MPSP.

b) Emissão de Notas Promissórias

Em 07 de abril de 2020, o Conselho de Administração da Companhia aprovou a sétima emissão de notas promissórias comerciais da Companhia ("Notas Comerciais" e "Emissão, respectivamente), para distribuição pública, com esforços restritos de distribuição, dispensada de registro perante a CVM, nos termos da Instrução da CVM nº 476, de 16 de janeiro de 2009, conforme alterada, e nos termos da Instrução da CVM nº 566, de 31 de julho de 2015, conforme alterada.

A Emissão será realizada em 4 séries, observado que o somatório das Notas Comerciais da 1ª série ("Notas Comerciais da 1ª Série"), das Notas Comerciais da 2ª série ("Notas Comerciais da 2ª Série"), das Notas Comerciais da 3ª série ("Notas Comerciais da 3ª Série") e das Notas Comerciais da 4ª série ("Notas Comerciais da 4ª Série"), totalizarão 205 Notas Comerciais, com valor nominal unitário de R\$6,0 milhões, perfazendo o montante total de R\$1.230 milhões. (i) As Notas Comerciais da 1ª Série terão prazo de vigência de 180 dias contados da data de emissão; (ii) as Notas Comerciais da 2ª Série terão prazo de vigência de 365 dias contados da data de emissão; (iii) as Notas Comerciais da 3ª Série terão prazo de vigência de 540 dias contados da data de emissão; e (iv) as Notas Comerciais da 4ª Série terão prazo de vigência de 720 dias contados da data de emissão.

O pagamento da remuneração será devido: (i) na data de vencimento das Notas Comerciais de cada uma das respectivas séries; (ii) na data do resgate em decorrência da oferta de resgate antecipado das Notas Comerciais; ou (iii) na data da liquidação antecipada, na ocorrência de uma hipótese de vencimento antecipado, conforme será descrito nas respectivas cártulas das Notas Comerciais, juntamente com o pagamento do valor nominal unitário das Notas Comerciais.

Em 07 de abril de 2020, o Conselho de Administração da Companhia aprovou a sétima emissão de notas promissórias comerciais da Companhia ("Notas Comerciais" e "Emissão, respectivamente), para distribuição pública, com esforços restritos de distribuição, dispensada de registro perante a CVM, nos termos da Instrução da CVM nº 476, de 16 de janeiro de 2009, conforme alterada, e nos termos da Instrução da CVM nº 566, de 31 de julho de 2015, conforme alterada.

A Emissão será realizada em 4 séries, observado que o somatório das Notas Comerciais da 1ª série ("Notas Comerciais da 1ª Série"), das Notas Comerciais da 2ª série ("Notas Comerciais da 2ª Série"), das Notas Comerciais da 3ª série ("Notas Comerciais da 3ª Série") e das Notas Comerciais da 4ª série ("Notas Comerciais da 4ª Série"), totalizarão 205 Notas Comerciais, com valor nominal unitário de R\$6,0 milhões, perfazendo o montante total de R\$1.230 milhões. (i) As

**Notas Explicativas**  
ECORODOVIAS INFRAESTRUTURA E LOGÍSTICA S.A.

NOTAS EXPLICATIVAS ÀS INFORMAÇÕES TRIMESTRAIS  
PARA OS PERÍODOS FINDOS EM 31 DE MARÇO 2020 E DE 2019  
(Valores expressos em milhares de reais - R\$, exceto quando indicado de outra forma)

---

Notas Comerciais da 1ª Série terão prazo de vigência de 180 dias contados da data de emissão; (ii) as Notas Comerciais da 2ª Série terão prazo de vigência de 365 dias contados da data de emissão; (iii) as Notas Comerciais da 3ª Série terão prazo de vigência de 540 dias contados da data de emissão; e (iv) as Notas Comerciais da 4ª Série terão prazo de vigência de 720 dias contados da data de emissão.

O pagamento da remuneração será devido: (i) na data de vencimento das Notas Comerciais de cada uma das respectivas séries; (ii) na data do resgate em decorrência da oferta de resgate antecipado das Notas Comerciais; ou (iii) na data da liquidação antecipada, na ocorrência de uma hipótese de vencimento antecipado, conforme será descrito nas respectivas cédulas das Notas Comerciais, juntamente com o pagamento do valor nominal unitário das Notas Comerciais.

c) Emissão de Debêntures Privadas

Em 05 de maio de 2020, o Conselho de Administração da controlada direta Ecorodovias Concessões e Serviços S.A. aprovou a 9ª (nona) emissão de Debêntures simples, não conversíveis em ações, em série única, da espécie quirografária, para colocação privada no montante total de R\$300.000. As referidas debêntures terão prazo de vencimento de 12 meses, contados da data de emissão e serão remuneradas a taxa de 100% do CDI.

d) Emissão de Cédula de Crédito Bancário

Em 02 de junho de 2020, o Conselho de Administração da controlada indireta Empresa Concessionária de Rodovias do Sul S.A. – Ecosul, autorizou a emissão de uma Cédula de Crédito Bancário (CCB) junto ao Banco Santander no montante de R\$250.000. A referida CCB terá prazo de vencimento de 12 meses, contados da data de desembolso e será remunerada a taxa de 100% do CDI + 1,85%a.a.

e) AGD Ecoporto

Em 18 de junho de 2020, a Assembleia Geral de Debenturistas – AGD, aprovou a repactuação do prazo de pagamento de 50% do principal da 2ª emissão de debêntures (R\$65.000), da controlada direta Ecoporto Santos S.A. por mais 1 ano (26 de junho de 2021), com juros de CDI + 3,9% a.a.

f) Empréstimo BNDES Eco135

Em 24 de junho de 2020, o Banco Nacional de Desenvolvimento Social – BNDES, efetuou a liberação dos subcréditos "A" e "B" do financiamento da controlada indireta Eco135 Concessionária de Rodovias S.A., no montante de R\$106.610. O financiamento será remunerado por TJLP + 1,68% a.a. e os pagamentos serão realizados da seguinte forma: (i) Subcrédito "A": principal e juros amortizados mensalmente em 276 parcelas a partir de 15 de julho de 2020; e (ii) Subcrédito "B": principal amortizado em 234 parcelas a partir de 15 de janeiro de 2024 e amortização de juros trimestralmente a partir de 15 de setembro de 2020.

## Pareceres e Declarações / Relatório da Revisão Especial - Sem Ressalva

Relatório sobre a revisão de informações trimestrais

Aos Administradores e Acionistas

EcoRodovias Infraestrutura e Logística S.A.

### Introdução

Revisamos as informações contábeis intermediárias, individuais e consolidadas, da EcoRodovias Infraestrutura e Logística S.A. ("Companhia"), contidas no Formulário de Informações Trimestrais (ITR) referente ao trimestre findo em 31 de março de 2020, que compreendem o balanço patrimonial em 31 de março de 2020 e as respectivas demonstrações do resultado, do resultado abrangente, das mutações do patrimônio líquido e dos fluxos de caixa para o período de três meses findo nessa data, assim como o resumo das principais políticas contábeis e as demais notas explicativas.

A administração é responsável pela elaboração das informações contábeis intermediárias individuais e consolidadas de acordo com o Pronunciamento Técnico CPC 21 - "Demonstração Intermediária" e com a norma internacional de contabilidade IAS 34 - Interim Financial Reporting, emitida pelo International Accounting Standards Board (IASB), assim como pela apresentação dessas informações de forma condizente com as normas expedidas pela Comissão de Valores Mobiliários, aplicáveis à elaboração das Informações Trimestrais (ITR). Nossa responsabilidade é a de expressar uma conclusão sobre essas informações contábeis intermediárias com base em nossa revisão.

### Alcance da revisão

Conduzimos nossa revisão de acordo com as normas brasileiras e internacionais de revisão de informações intermediárias (NBC TR 2410 - "Revisão de Informações Intermediárias Executada pelo Auditor da Entidade" e ISRE 2410 - Review of Interim Financial Information Performed by the Independent Auditor of the Entity, respectivamente). Uma revisão de informações intermediárias consiste na realização de indagações, principalmente às pessoas responsáveis pelos assuntos financeiros e contábeis e na aplicação de procedimentos analíticos e de outros procedimentos de revisão. O alcance de uma revisão é significativamente menor do que o de uma auditoria conduzida de acordo com as normas de auditoria e, conseqüentemente, não nos permitiu obter segurança de que tomamos conhecimento de todos os assuntos significativos que poderiam ser identificados em uma auditoria. Portanto, não expressamos uma opinião de auditoria.

### Conclusão sobre as informações intermediárias

Com base em nossa revisão, não temos conhecimento de nenhum fato que nos leve a acreditar que as informações contábeis intermediárias individuais e consolidadas incluídas nas informações trimestrais acima referidas não foram elaboradas, em todos os aspectos relevantes, de acordo com o CPC 21 e o IAS 34, aplicáveis à elaboração das Informações Trimestrais (ITR), e apresentadas de forma condizente com as normas expedidas pela Comissão de Valores Mobiliários.

### Ênfase

Chamamos a atenção para a Nota 20(b) às Informações Trimestrais, que descreve a natureza e as ações tomadas pela administração da Companhia em relação aos inquéritos em andamento. Nossa conclusão não está ressalvada em relação a esse assunto.

### Outros assuntos

#### Demonstrações do Valor Adicionado

As informações trimestrais acima referidas incluem as Demonstrações do Valor Adicionado (DVA), individuais e consolidadas, referentes ao período de três meses findo em 31 de março de 2020, elaboradas sob a responsabilidade da administração da Companhia e apresentadas como informação suplementar para fins do IAS 34. Essas demonstrações foram submetidas a procedimentos de revisão executados em conjunto com a revisão das informações trimestrais, com o objetivo de concluir se elas estão conciliadas com as informações contábeis intermediárias e registros contábeis, conforme aplicável, e se sua forma e conteúdo estão de acordo com os critérios definidos no Pronunciamento Técnico CPC 09 - "Demonstração do Valor Adicionado". Com base em nossa revisão, não temos conhecimento de nenhum fato que nos leve a acreditar que essas demonstrações do valor adicionado não foram elaboradas, em todos aspectos relevantes, segundo os critérios definidos nesse Pronunciamento Técnico e de forma consistente em relação às informações contábeis intermediárias individuais e consolidadas tomadas em conjunto.

#### Auditoria das cifras do ano anterior

As Informações Trimestrais (ITR) mencionadas no primeiro parágrafo incluem informações contábeis correspondentes ao resultado, mutações do patrimônio líquido, fluxos de caixa e valor adicionado do trimestre findo em 31 de março de 2019, obtidas das Informações Trimestrais (ITR) daquele trimestre, e aos balanços patrimoniais em 31 de dezembro de 2019, obtidas das demonstrações financeiras em 31 de dezembro de 2019, apresentadas para fins de comparação. A revisão das Informações Trimestrais (ITR) do trimestre findo em 31 de março de 2019 e o exame das demonstrações financeiras do exercício findo em 31 de dezembro de 2019 foram conduzidos sob a responsabilidade de outros auditores independentes, que emitiram, respectivamente, relatório de revisão em 29 de abril de 2019, com ressalva e relatório de auditoria em 18 de fevereiro de 2020, sem ressalvas.

São Paulo, 29 de junho de 2020

PricewaterhouseCoopers

Auditores Independentes

CRC 2SP000160/O-5

Marcelo Orlando

Contador CRC 1SP217518/O-7

## **Pareceres e Declarações / Declaração dos Diretores sobre as Demonstrações Financeiras**

Declaração dos Diretores nos termos do art. 25, §1º, V e VI da Instrução CVM nº 480, de 07 de dezembro de 2009

Para fins do art. 25, §1º, V e VI da Instrução CVM nº 480, de 07 de dezembro de 2009, os Diretores da EcoRodovias Infraestrutura e Logística S.A., abaixo indicados, declaram que:

Após exame das informações trimestrais da EcoRodovias Infraestrutura e Logística S.A. referente ao período de três meses findo em 31 de março de 2020, bem como o relatório com ressalvas da PricewaterhouseCoopers Auditores Independentes, a Diretoria aprovou as informações trimestrais em observância às disposições dos Incisos V e VI do Artigo 25 da Instrução CVM nº 480/09, e declara que:

- Reviu, discutiu e concorda com as informações trimestrais relativas ao período de três meses findo em 31 de março de 2020.

Nicolò Caffo

Diretor Executivo de Negócios Rodoviários

Marcello Guidotti

Diretor Executivo de Finanças, de Relações com Investidores e de Gestão de Pessoas

Marcelo Lucon

Diretor Executivo Jurídico

## **Pareceres e Declarações / Declaração dos Diretores sobre o Relatório do Auditor Independente**

Declaração dos Diretores nos termos do art. 25, §1º, V e VI da Instrução CVM nº 480, de 07 de dezembro de 2009

Para fins do art. 25, §1º, V e VI da Instrução CVM nº 480, de 07 de dezembro de 2009, os Diretores da EcoRodovias Infraestrutura e Logística S.A., abaixo indicados, declaram que:

Após exame das informações trimestrais da EcoRodovias Infraestrutura e Logística S.A. referente ao período de três meses findo em 31 de março de 2020, bem como o relatório com ressalvas da PricewaterhouseCoopers Auditores Independentes, a Diretoria aprovou as informações trimestrais em observância às disposições dos Incisos V e VI do Artigo 25 da Instrução CVM nº 480/09, e declara que:

- Reviu, discutiu e concorda com as opiniões expressas no relatório emitido pela PricewaterhouseCoopers Auditores Independentes; e

Nicolò Caffo

Diretor Executivo de Negócios Rodoviários

Marcello Guidotti

Diretor Executivo de Finanças, de Relações com Investidores e de Gestão de Pessoas

Marcelo Lucon

Diretor Executivo Jurídico

**Motivos de Reapresentação**

Versão	Descrição
0	