



Teleconferência  
de Resultados

2º Trimestre de 2019

6 de agosto de 2019



Índice  
BM&FBOVESPA  
Financeiro **IFNC**

Índice  
Small Cap **SMLL**

Índice de  
Ações com Tag Along  
Diferenciada **ITAG**

Índice de  
Ações com Governança  
Corporativa Diferenciada **IGC**

- **O Lucro Líquido Recorrente atingiu R\$ 125,2 milhões no segundo trimestre de 2019**, aumento de 3,3% em relação ao trimestre anterior e crescimento de 12,2% em relação ao mesmo período de 2018;
- **O Retorno Anualizado recorrente Sobre o Patrimônio Líquido (ROAE) foi de 13,0% no segundo trimestre de 2019**, estável em relação ao trimestre anterior e também em relação ao mesmo período de 2018;
- **A Carteira de Crédito Expandida encerrou junho de 2019 com saldo de R\$ 27,1 bilhões**, crescimento 2,1% em relação ao trimestre anterior e de 6,9% em 12 meses;
- **O Banco inaugurou o ABC LAB**, um espaço apartado de sua sede, dedicado à construção, análise e implementação de projetos com uso intensivo de tecnologia, dando suporte às iniciativas que englobam as disciplinas de inovação e transformação digital do Banco ABC Brasil.

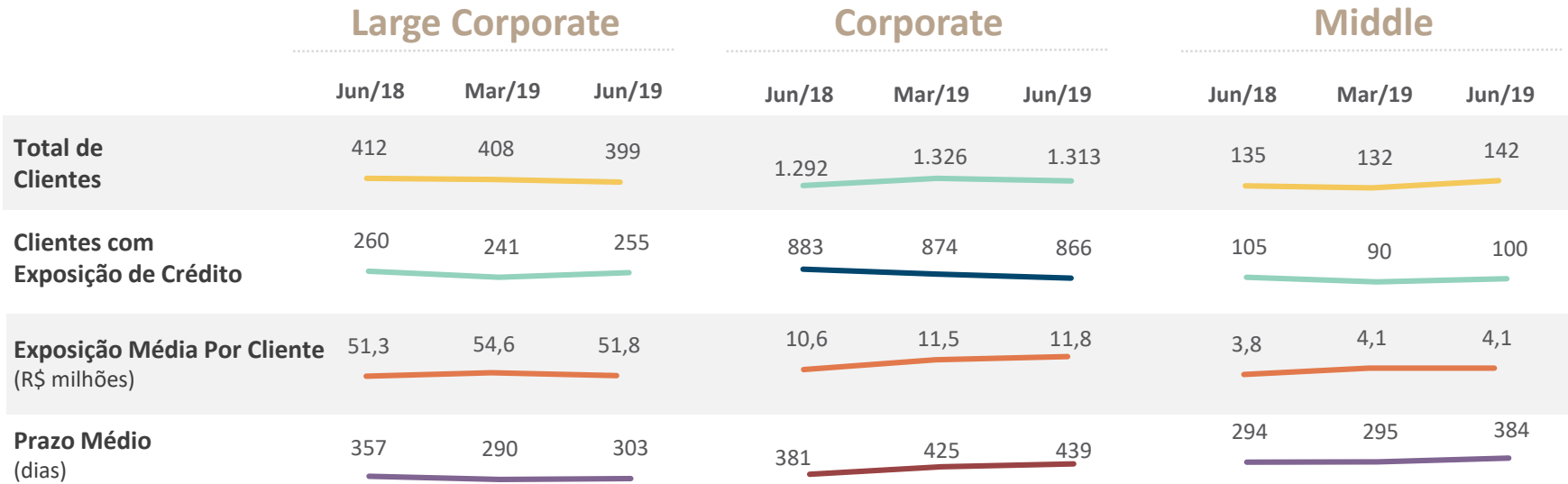


# Carteira de Crédito Expandida

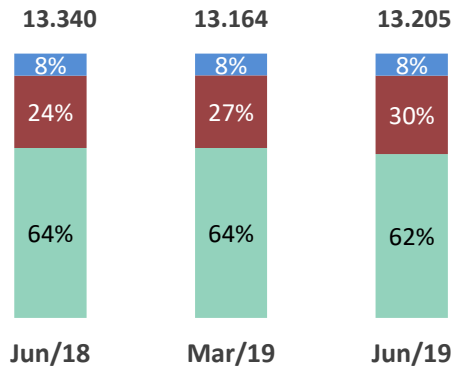
Carteira de Crédito Expandida (R\$ milhões)	Jun/19	Mar/19	Var 3M	Jun/18	Var 12M	Dez/18	Var 6M
<b>Empréstimos</b>	<b>13.633,3</b>	<b>13.064,9</b>	<b>4,4%</b>	<b>12.352,4</b>	<b>10,4%</b>	<b>12.978,9</b>	<b>5,0%</b>
Large Corporate	4.339,2	3.992,4	8,7%	3.987,2	8,8%	4.216,1	2,9%
Corporate	8.904,6	8.725,0	2,1%	7.983,6	11,5%	8.403,4	6,0%
Middle	389,5	347,5	12,1%	381,6	2,1%	359,5	8,3%
<b>Garantias prestadas</b>	<b>10.164,5</b>	<b>10.540,6</b>	<b>-3,6%</b>	<b>10.753,6</b>	<b>-5,5%</b>	<b>10.650,9</b>	<b>-4,6%</b>
Large Corporate	8.865,9	9.171,9	-3,3%	9.352,8	-5,2%	9.336,5	-5,0%
Corporate	1.280,8	1.350,3	-5,2%	1.383,7	-7,4%	1.296,4	-1,2%
Middle	17,8	18,4	-2,9%	17,1	4,5%	17,9	-0,4%
<b>Títulos privados</b>	<b>3.266,8</b>	<b>2.897,7</b>	<b>12,7%</b>	<b>2.221,1</b>	<b>47,1%</b>	<b>2.610,5</b>	<b>25,1%</b>
Large Corporate	1.467,1	1.310,0	12,0%	1.288,2	13,9%	1.198,0	22,5%
Corporate	1.799,7	1.587,6	13,4%	932,9	92,9%	1.412,5	27,4%
Middle	-	-	-	-	-	-	-
<b>Carteira de crédito expandida</b>	<b>27.064,7</b>	<b>26.503,1</b>	<b>2,1%</b>	<b>25.327,0</b>	<b>6,9%</b>	<b>26.240,3</b>	<b>3,1%</b>
Large Corporate	14.672,2	14.474,3	1,4%	14.628,2	0,3%	14.750,6	-0,5%
Corporate	11.985,1	11.663,0	2,8%	10.300,2	16,4%	11.112,3	7,9%
Middle	407,3	365,8	11,3%	398,7	2,2%	377,4	7,9%



# Principais Indicadores dos Segmentos



## Large Corporate

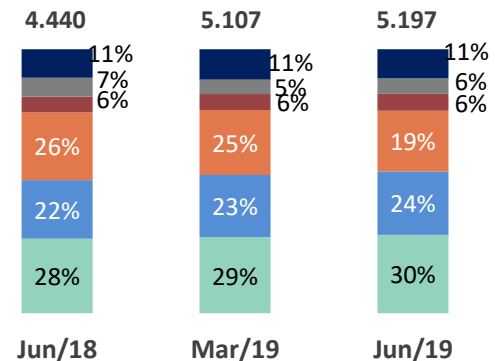


## Carteira de Crédito\*

Empréstimos e Garantias Prestadas (R\$ milhões)



## Corporate



\*100% da carteira Middle está concentrada em São Paulo capital.

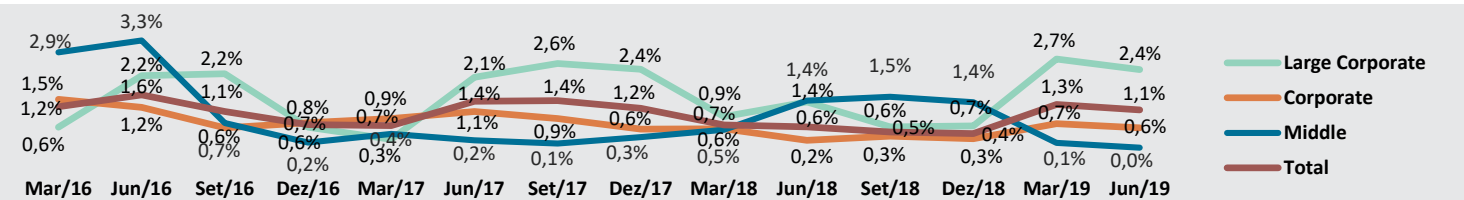
**Large Corporate:** Clientes com faturamento anual acima de R\$ 2 bilhões | **Corporate:** Clientes com faturamento anual entre R\$ 250 milhões e R\$ 2 bilhões.

**Middle:** Clientes com faturamento anual entre R\$ 100 e R\$ 250 milhões.

# Qualidade da Carteira de Crédito

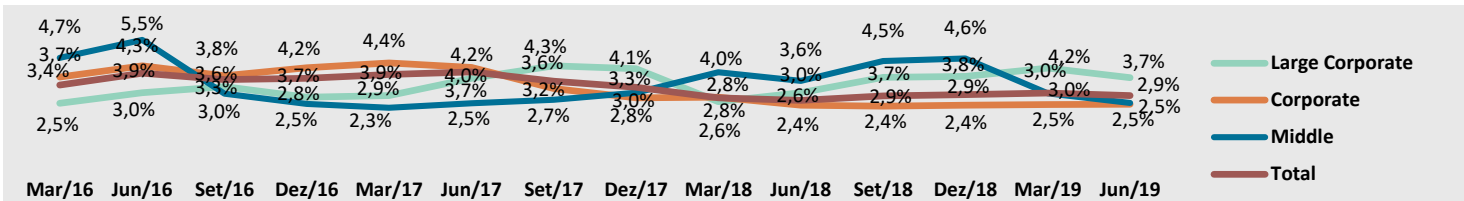
## Operações com atrasos acima de 90 dias (inclui parcelas vencidas e vincendas)

% da Carteira 2.682

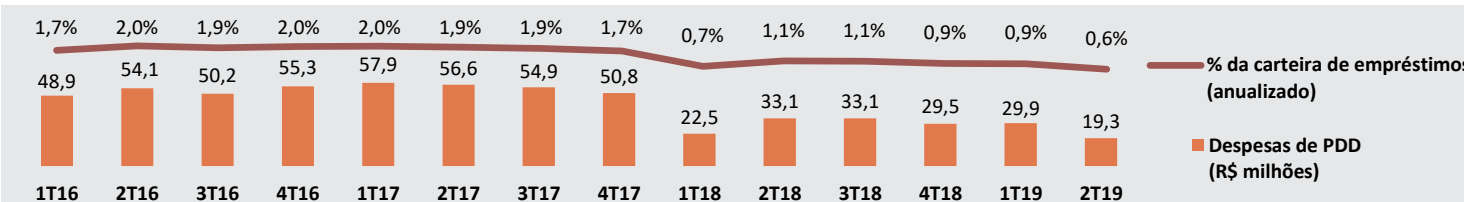


## Saldo de PDD

% da Carteira 2.682

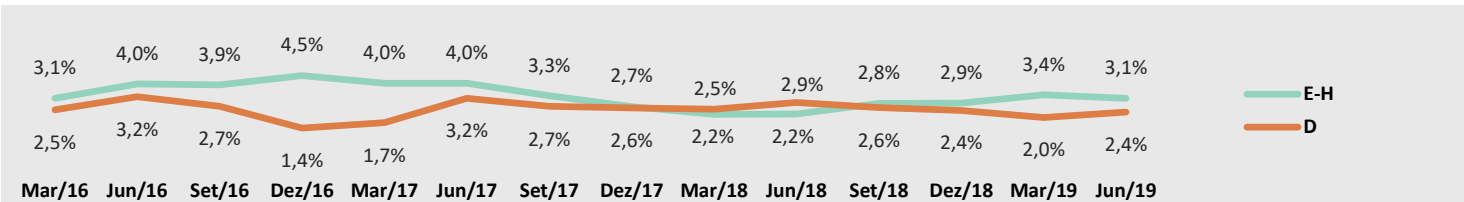


## Despesas Trimestrais de PDD (Carteira 2.682)



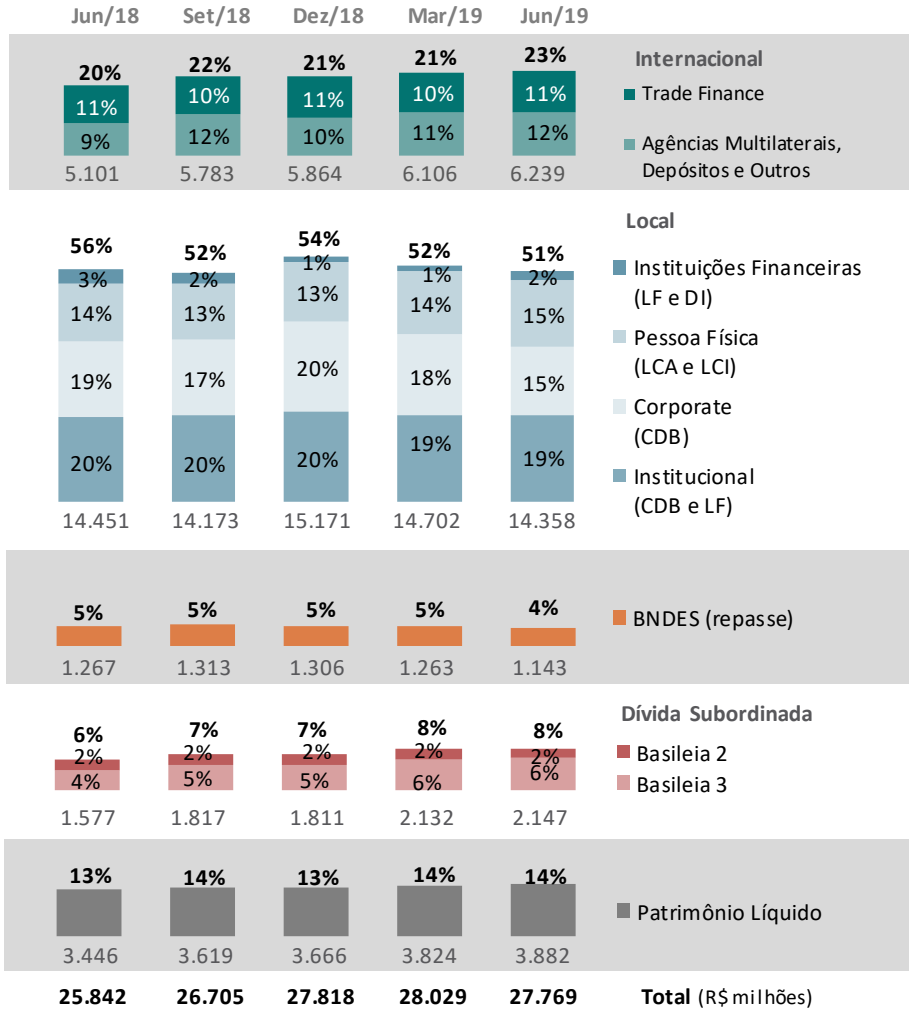
## Empréstimos classificados em D e E-H

% da Carteira 2.682



# Captação & Ratings

## Captação diversificada com acesso a linhas locais e internacionais



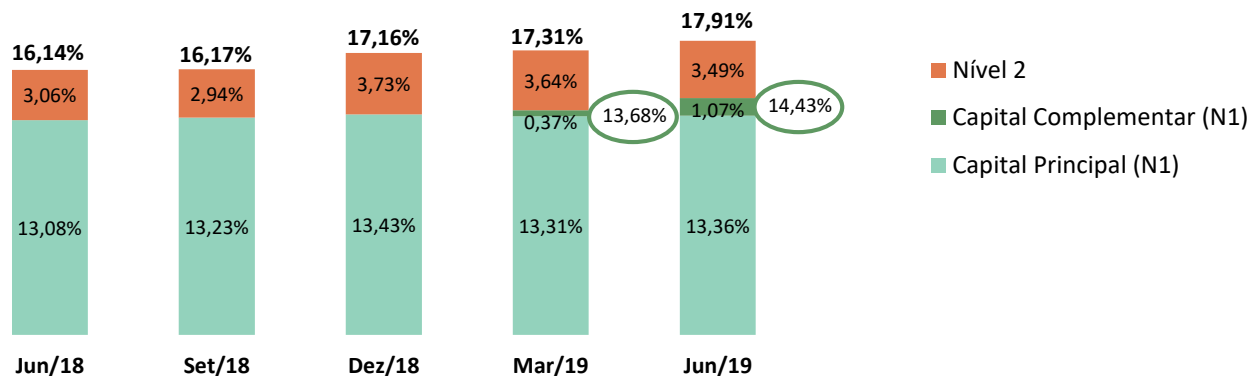
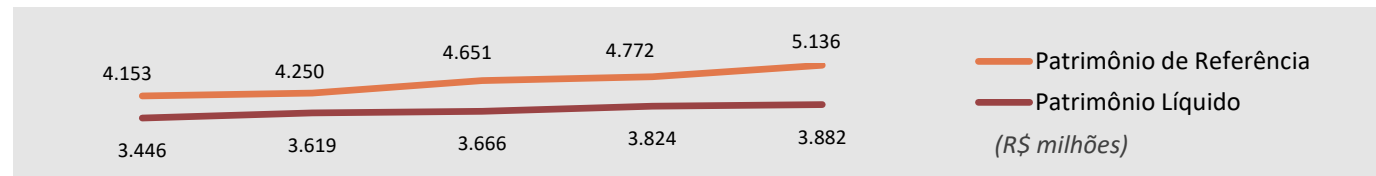
## Ratings

	ABC Brasil		Brasil
	Local	Global	Soberano
<b>Standard &amp; Poor's</b>	BrAAA	BB-	BB-
<b>Fitch Ratings</b>	AAA	BB	BB-
<b>Moody's</b>	Aa2.Br	Ba2	Ba2



# Índice de Basileia & Patrimônio Líquido

Adequação de Capital (R\$ milhões)	Jun/19	Mar/19	Var 3M	Jun/18	Var 12M
Patrimônio de referência	5.136,5	4.772,2	7,6%	4.153,2	23,7%
Patrimônio de referência exigido	2.294,0	2.204,9	4,0%	2.220,0	3,3%
Excesso de patrimônio em relação ao limite	2.842,5	2.567,3	10,7%	1.933,3	47,0%
<b>Índice de Basileia</b>	<b>17,91%</b>	<b>17,31%</b>	0,60	<b>16,14%</b>	1,77
Nível 1	14,43%	13,68%	0,75	13,08%	1,34
<i>Capital Principal</i>	13,36%	13,31%	0,05	13,08%	0,27
<i>Capital Complementar</i>	1,07%	0,37%	0,70	0,00%	1,07
Nível 2	3,49%	3,64%	-0,15	3,06%	0,43

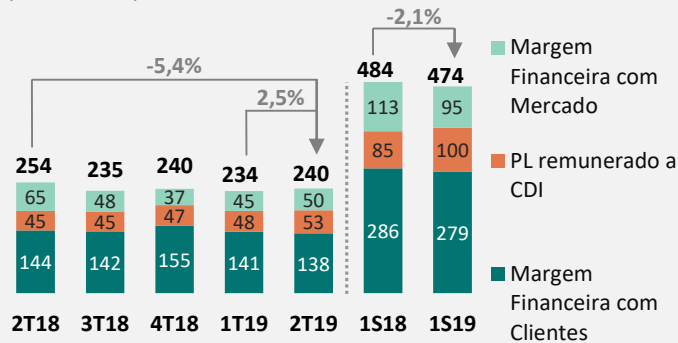


# Margem Financeira Gerencial

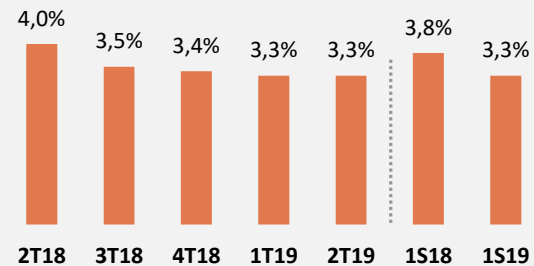
(R\$ milhões)	2T19	1T19	2T19x1T19	2T18	2T19x2T18	1S19	1S18	1S19x1S18
<b>Margem Financeira Gerencial</b>	<b>239,8</b>	<b>233,9</b>	<b>2,5%</b>	<b>253,6</b>	<b>-5,4%</b>	<b>473,8</b>	<b>483,8</b>	<b>-2,1%</b>
Patrimônio Líquido remunerado a CDI	52,7	47,8	10,2%	44,6	18,0%	100,4	85,3	17,8%
Margem Financeira com Clientes	137,6	141,1	-2,5%	144,3	-4,6%	278,8	285,8	-2,5%
Margem Financeira com Mercado	49,6	45,0	10,0%	64,6	-23,3%	94,6	112,7	-16,1%
<b>Provisão para Devedores Duvidosos (PDD)</b>	<b>(19,3)</b>	<b>(29,9)</b>	<b>-35,3%</b>	<b>(33,1)</b>	<b>-41,6%</b>	<b>(49,2)</b>	<b>(55,6)</b>	<b>-11,5%</b>
<b>Margem Financeira Gerencial após PDD</b>	<b>220,5</b>	<b>204,1</b>	<b>8,1%</b>	<b>220,4</b>	<b>0,0%</b>	<b>424,6</b>	<b>428,2</b>	<b>-0,9%</b>

## Margem Financeira Gerencial

(R\$ milhões)



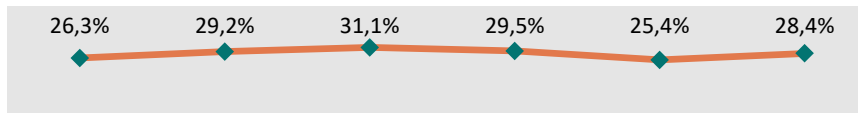
## NIM (% a.a.)



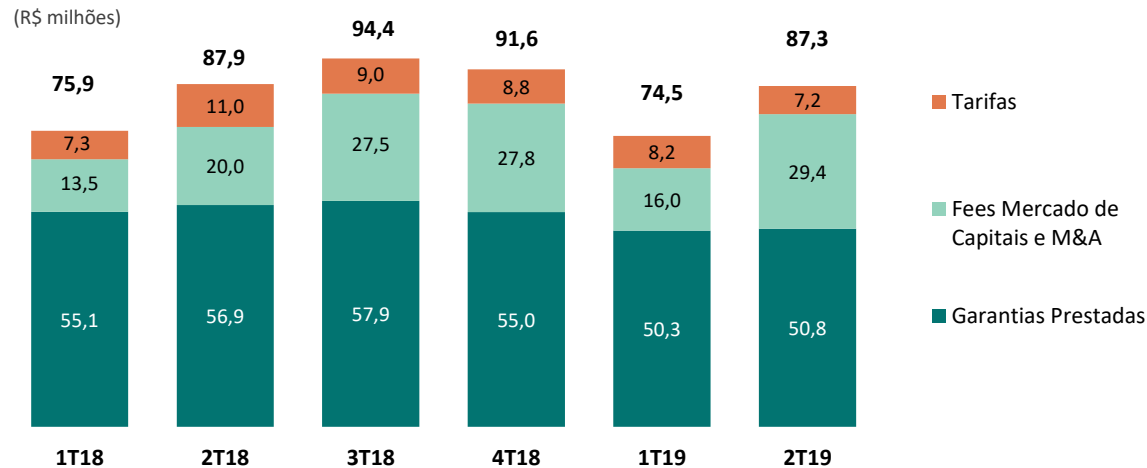


# Receitas com Serviços

Receita de Serviços (R\$ milhões)	2T19	1T19	2T19x1T19	2T18	2T19x2T18	1S19	1S18	1S19x1S18
Garantias prestadas	50,8	50,3	0,9%	56,9	-10,7%	101,1	112,0	-9,8%
Fees Mercado de Capitais e M&A	29,4	16,0	83,8%	20,0	46,8%	45,4	33,5	35,6%
Tarifas	7,2	8,2	-13,1%	11,0	-34,7%	15,4	18,3	-15,8%
<b>Total</b>	<b>87,3</b>	<b>74,5</b>	<b>17,2%</b>	<b>87,9</b>	<b>-0,6%</b>	<b>161,9</b>	<b>163,8</b>	<b>-1,2%</b>



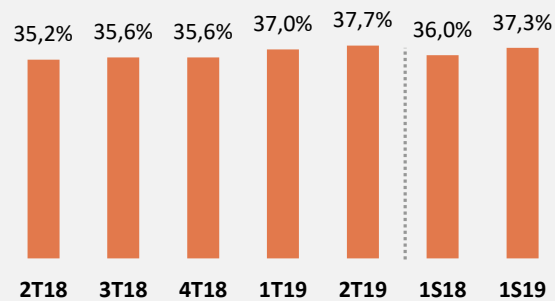
Receita de Serviços  
Receita Total



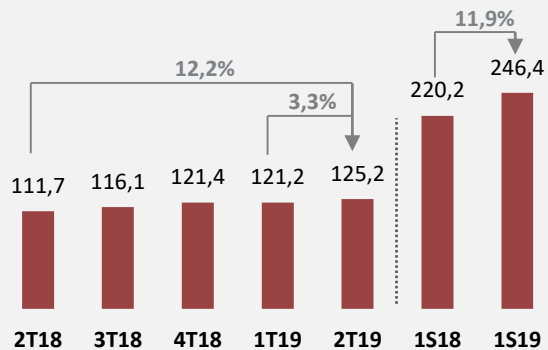
# Despesas e Índice de Eficiência

Despesas (R\$ milhões)	2T19	1T19	2T19x1T19	2T18	2T19x2T18	1S19	1S18	1S19x1S18
Despesas de Pessoal	(49,9)	(49,2)	1,5%	(47,7)	4,6%	(99,1)	(95,5)	3,8%
Outras Despesas Administrativas	(25,9)	(24,6)	5,5%	(23,3)	11,4%	(50,5)	(44,3)	14,1%
<b>Subtotal</b>	<b>(75,9)</b>	<b>(73,8)</b>	<b>2,9%</b>	<b>(71,0)</b>	<b>6,8%</b>	<b>(149,6)</b>	<b>(139,8)</b>	<b>7,0%</b>
Participação nos Lucros (PLR)	(40,3)	(39,2)	2,8%	(39,2)	2,7%	(79,5)	(79,3)	0,2%
<b>Total</b>	<b>(116,2)</b>	<b>(113,0)</b>	<b>2,8%</b>	<b>(110,3)</b>	<b>5,3%</b>	<b>(229,1)</b>	<b>(219,1)</b>	<b>4,6%</b>

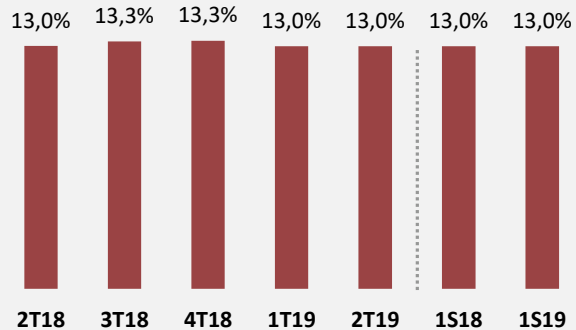
**Índice de Eficiência** (Despesas/Receitas)



Lucro Líquido recorrente (R\$ milhões)



ROAE recorrente (a.a.)



2019	Anterior	Revisado
Carteira de Crédito Expandida*	11% a 15%	6% a 10%
Despesas de Pessoal e Outras Administrativas	4% a 6%	4% a 6%

\* Inclui empréstimos, garantias prestadas e títulos privados.



**Website:** <https://ri.abcbrasil.com.br>

**Email:** [ri@abcbrasil.com.br](mailto:ri@abcbrasil.com.br)

**Telefone:** (11) 3170-2186





## Aviso legal

O material que segue é uma apresentação de informações gerais do Banco ABC Brasil S.A. na data desta apresentação. Não fazemos nenhuma declaração, implícita ou explícita, e não damos garantia quanto à correção, adequação ou abrangência dessas informações.

Esta apresentação pode conter certas declarações futuras e informações relacionadas ao Banco ABC Brasil que refletem as visões atuais e/ou expectativas do Banco e de sua administração com respeito à sua performance, seus negócios e impactos futuros. Declarações prospectivas incluem, sem limitação, qualquer declaração que possua previsão, indicação ou estimativas e projeções sobre resultados futuros, performance ou objetivos, bem como, palavras como "acreditamos", "antecipamos", "esperamos", "estimamos", "projetamos", entre outras palavras com significado semelhante. Referidas declarações prospectivas estão sujeitas a riscos, incertezas e impactos futuros. Advertimos os leitores que diversos fatores importantes podem fazer com que os resultados efetivos diferenciem-se de modo relevante de tais planos, objetivos, expectativas, projeções e intenções expressas nesta apresentação. Em nenhuma circunstância, nem o Banco, conselheiros, diretores, agentes ou funcionários serão responsáveis perante terceiros (incluindo investidores) por qualquer decisão de investimento tomada com base nas informações e declarações presentes nesta apresentação, ou por qualquer dano dela resultante, correspondente ou específico.

Esta apresentação e seu conteúdo são informações de propriedade do Banco ABC Brasil e não podem ser reproduzidas ou circuladas, parcial e/ou totalmente, sem o prévio consentimento por escrito do Banco ABC Brasil.