

Apresentação de Resultados do 1T20

15 • maio • 2020



Aviso Importante

Esta apresentação pode incluir declarações que representem expectativas sobre eventos ou resultados futuros de acordo com a regulamentação de valores mobiliários brasileira. Essas declarações estão baseadas em certas suposições e análises feitas pela Companhia de acordo com a sua experiência e o ambiente econômico e nas condições de mercado e nos eventos futuros esperados, muitos dos quais estão fora do controle da Companhia. Fatores importantes que podem levar a diferenças significativas entre os resultados reais e as declarações de expectativas sobre eventos ou resultados futuros incluem a estratégia de negócios da Companhia, as condições econômicas brasileira e internacional, tecnologia, estratégia financeira, desenvolvimentos da indústria de serviços públicos, condições hidrológicas, condições do mercado financeiro, incerteza a respeito dos resultados de suas operações futuras, planos, objetivos, expectativas e intenções, entre outros. Em razão desses fatores, os resultados reais da Companhia podem diferir significativamente daqueles indicados ou implícitos nas declarações de expectativas sobre eventos ou resultados futuros.

As informações e opiniões aqui contidas não devem ser entendidas como recomendação a potenciais investidores e nenhuma decisão de investimento deve se basear na veracidade, atualidade ou completude dessas informações ou opiniões. Nenhum dos assessores da Companhia ou partes a eles relacionadas ou seus representantes terá qualquer responsabilidade por quaisquer perdas que possam decorrer da utilização ou do conteúdo desta apresentação.



Considerações Iniciais: Pandemia de COVID-19

Plano de Contingência



Ações para
Mitigar os Efeitos do
Corona Vírus



Considerações Iniciais

Efeitos do COVID-19 e Eventos Subsequentes

Primeiros efeitos da pandemia

- ✓ Incremento de inadimplência, saindo do histórico de 1,6% (Fev/20 - média dos últimos 14 meses) para 7,3% em abril (método (R\$): não arrecadado/contas vencidas), entretanto o número oscila muito tendo atingido o máximo de 16% durante o mês de abril;
- ✓ Queda de 6,3% na carga de energia de abril, frente a redução de 13,3% no Brasil;
- ✓ Negociações junto ao MME e Aneel: manter fluxo de pagamento do setor elétrico via suporte de financiamento para CCEE e repasse às distribuidoras (Recursos Aneel - CONER: R\$131MM);
- ✓ Adiamento dos reajustes tarifários: EMS/EMT/ESE

Eventos Subsequentes

- ✓ Ataque Cibernético:
 - ❑ sistemas computacionais sofreram um evento de segurança cibernética no dia 28/04/2020. Como resposta ao evento, os sistemas foram desligados temporariamente;
 - ❑ Rede operativa não foi afetada nem seus demais componentes;
 - ❑ Retornamos 100% dos sistemas principais. Não há indícios de perda de dados nem de vazamento de dados comerciais ou de terceiros;
 - ❑ Investigação forense sendo conduzida e implementação de reforços nos sistemas de segurança.

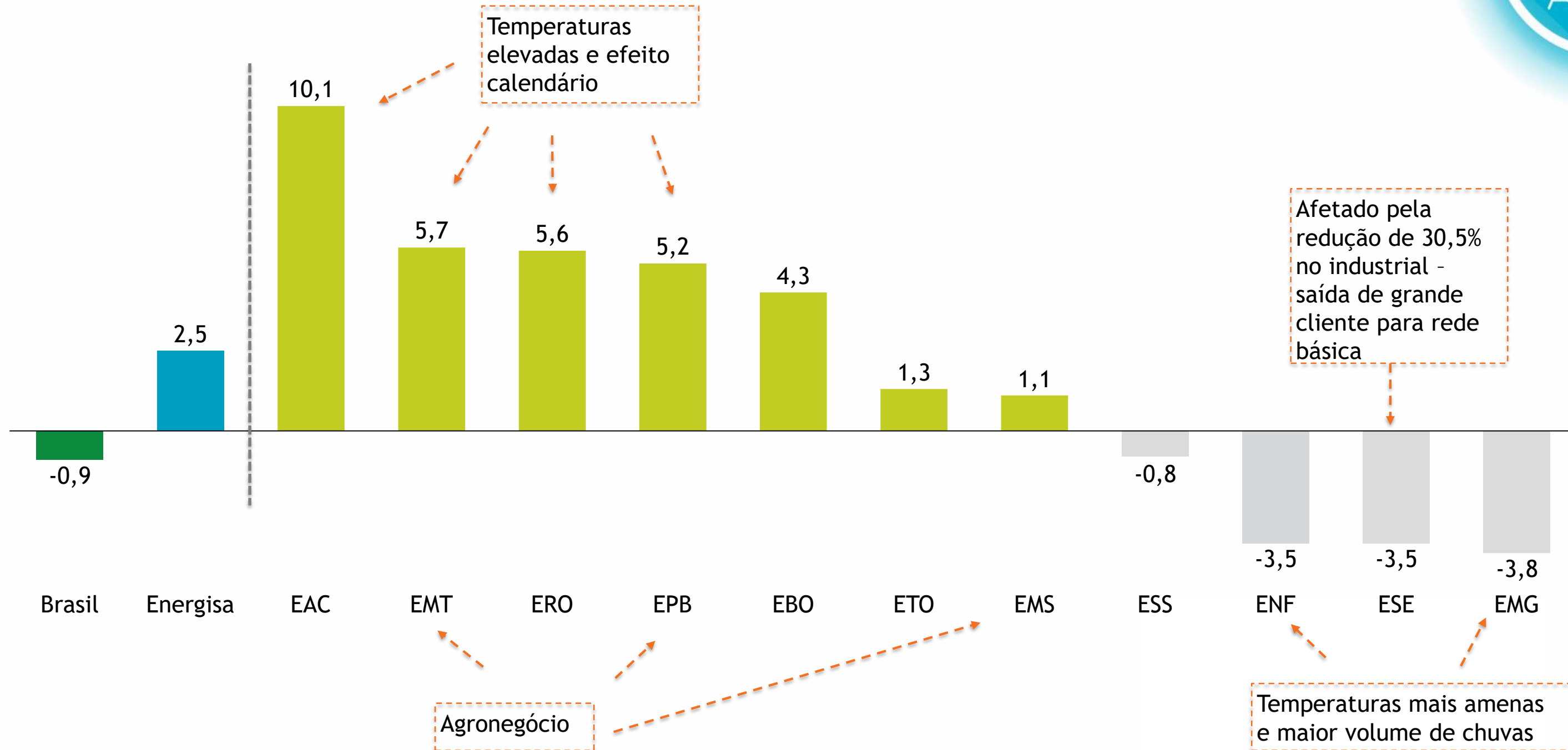


Destques Operacionais: Mercado de Energia

Crescimento 3,4 p.p. acima do Brasil

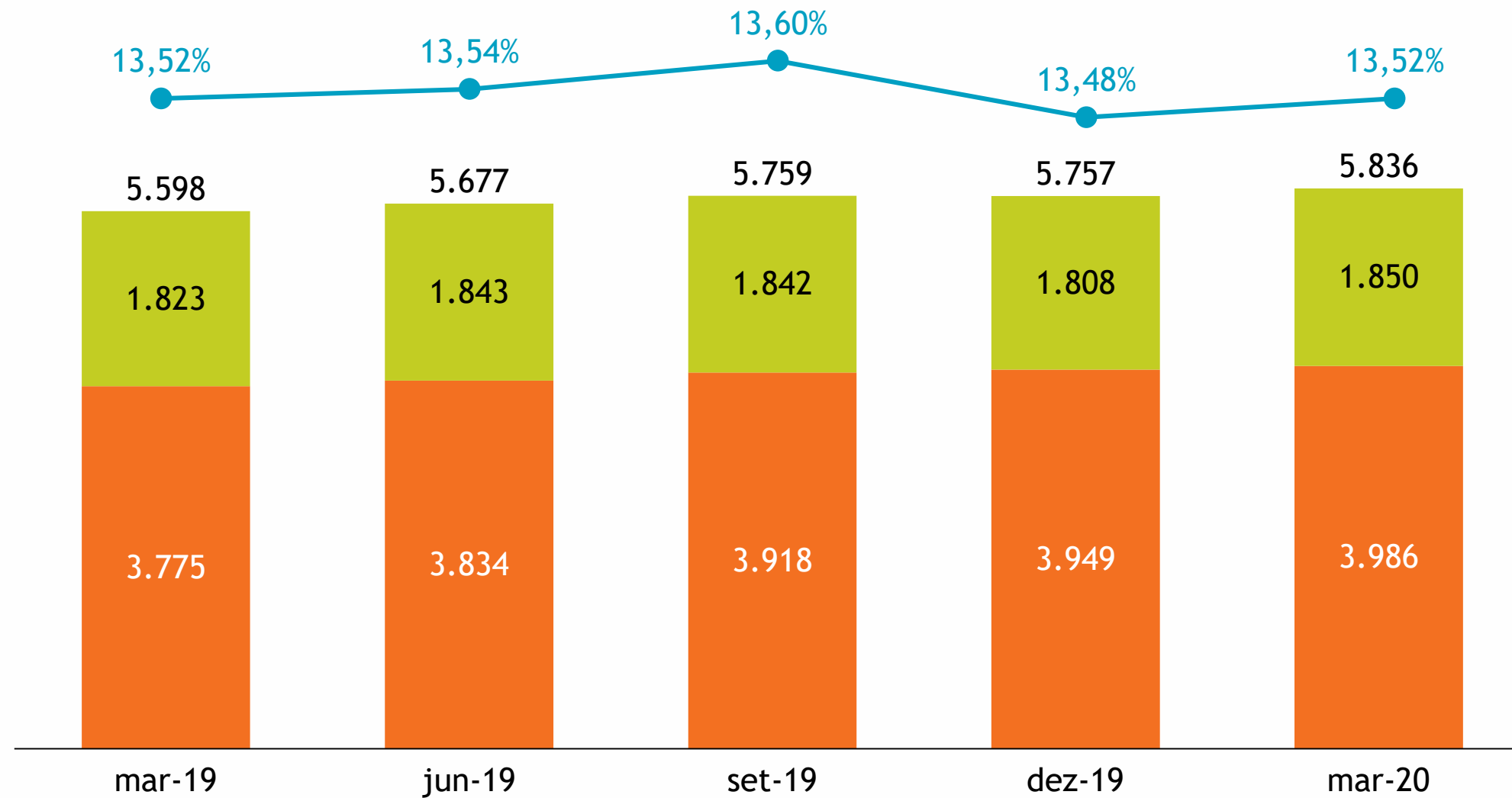


% DE CRESCIMENTO POR CONCESSÃO - TRIMESTRE



Destques Operacionais: Perdas

EMT segue abaixo de seu limite regulatório pelo terceiro trimestre consecutivo



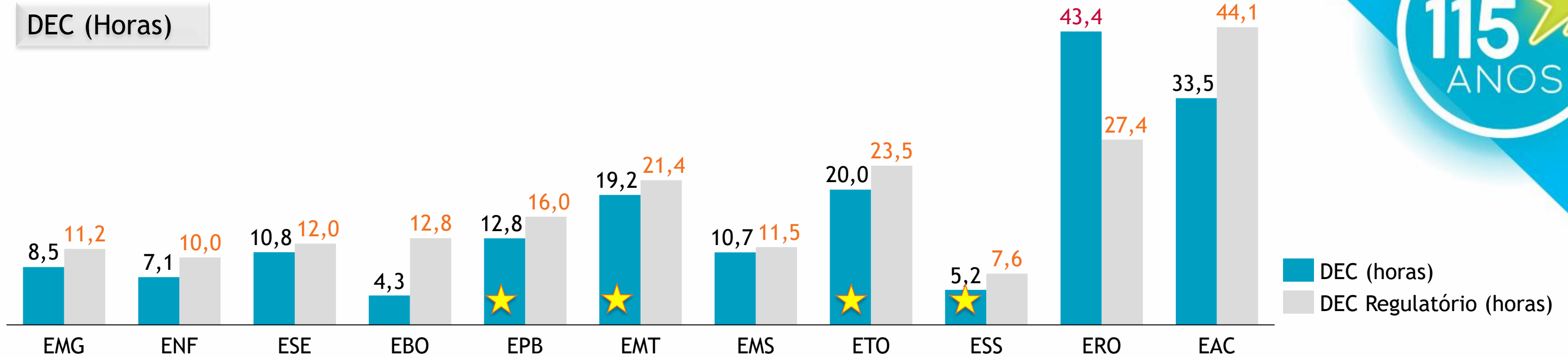
- Perdas Não-Técnicas (GWh)
- Perdas Técnicas (GWh)
- % Perdas Totais / Energia Injetada

Destques Operacionais: DEC / FEC

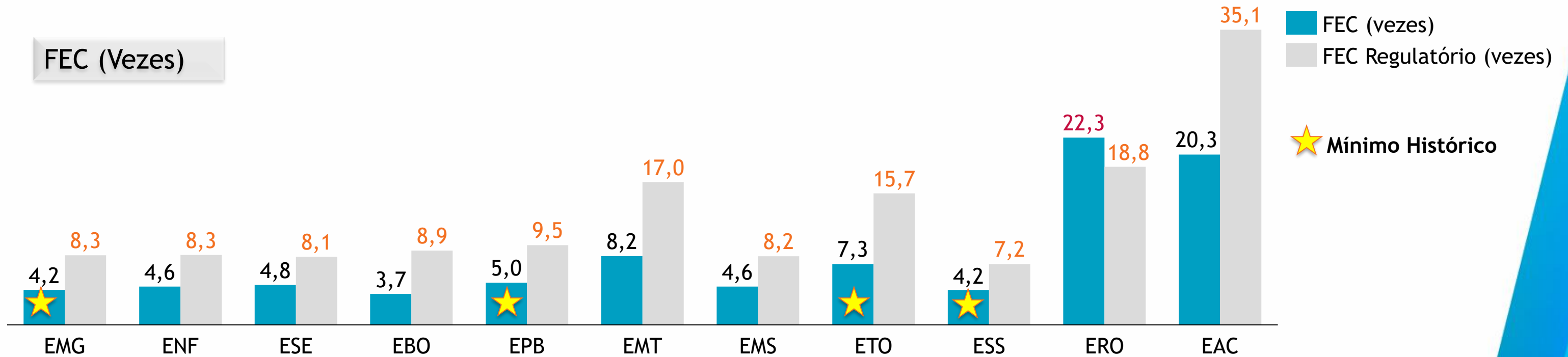
Todas distribuidoras abaixo do limite regulatório, com exceção da ERO



DEC (Horas)



FEC (Vezez)

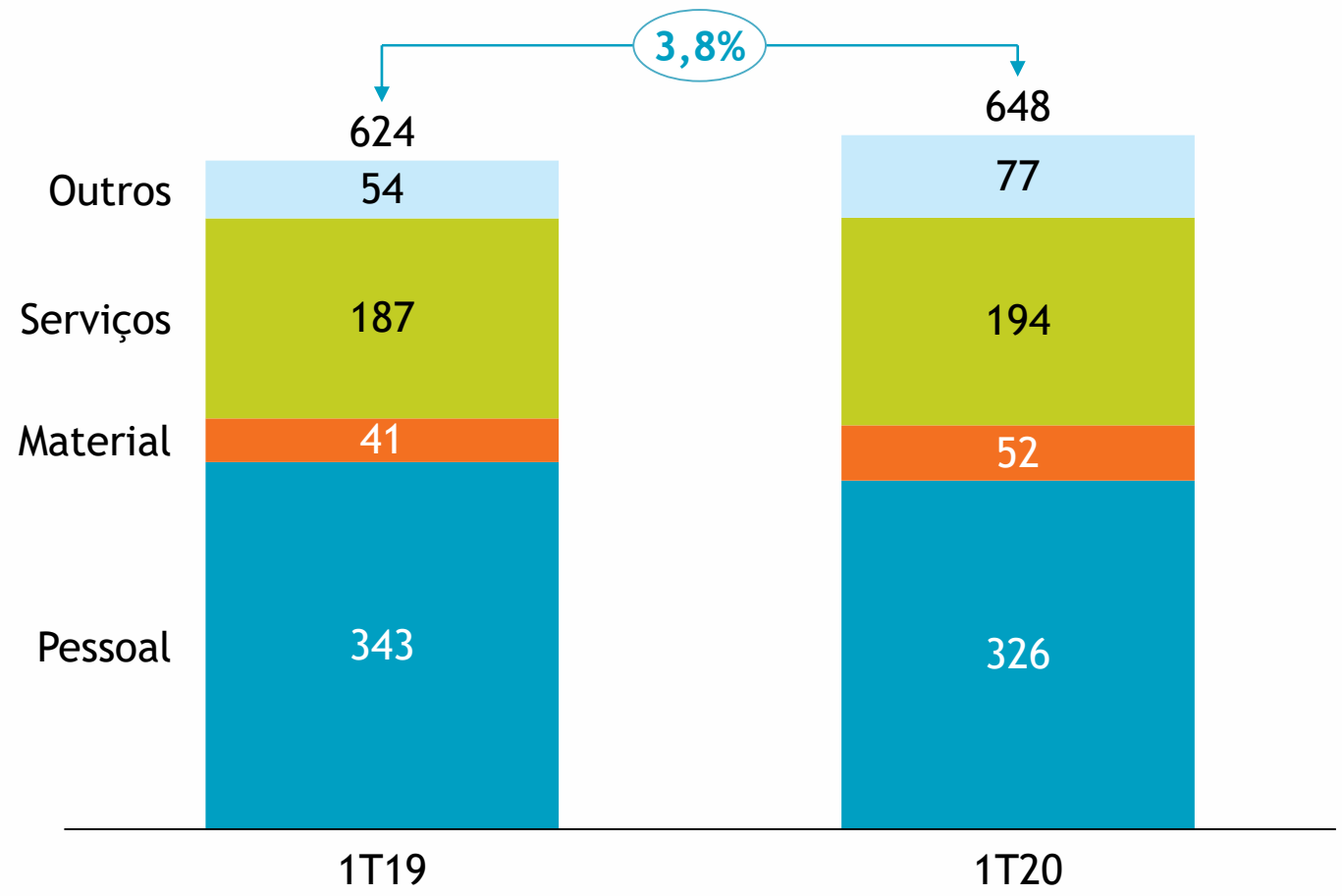


Destques Financeiros - 1T20

Crescimento de PMSO em linha com a inflação do período, de 3,30%



PMSO (R\$ mm)



EBITDA (R\$ mm)



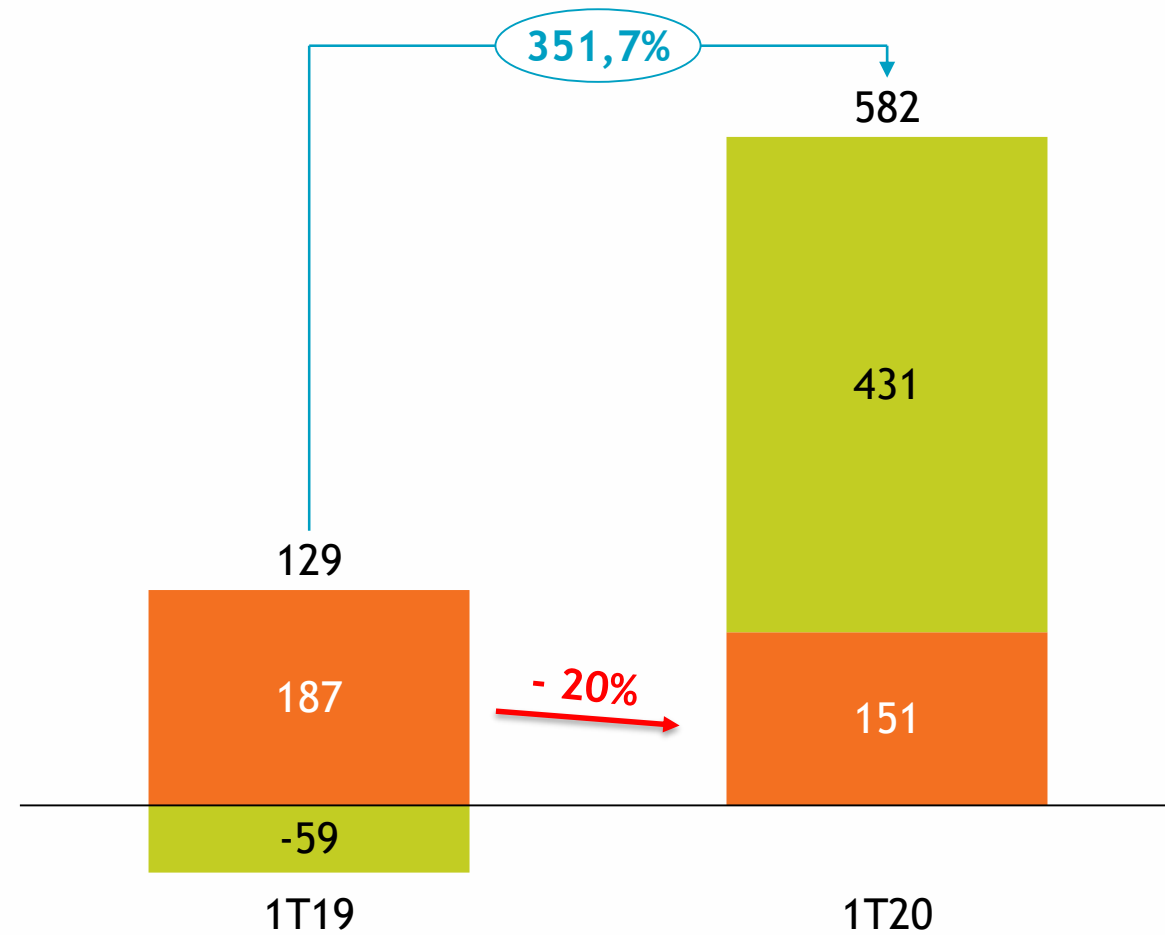
■ Não Recorrentes
■ EBITDA sem Não recorrentes

Destques Financeiros - 1T20

Marcação a mercado da 7ª emissão reduz em R\$ 441 milhões

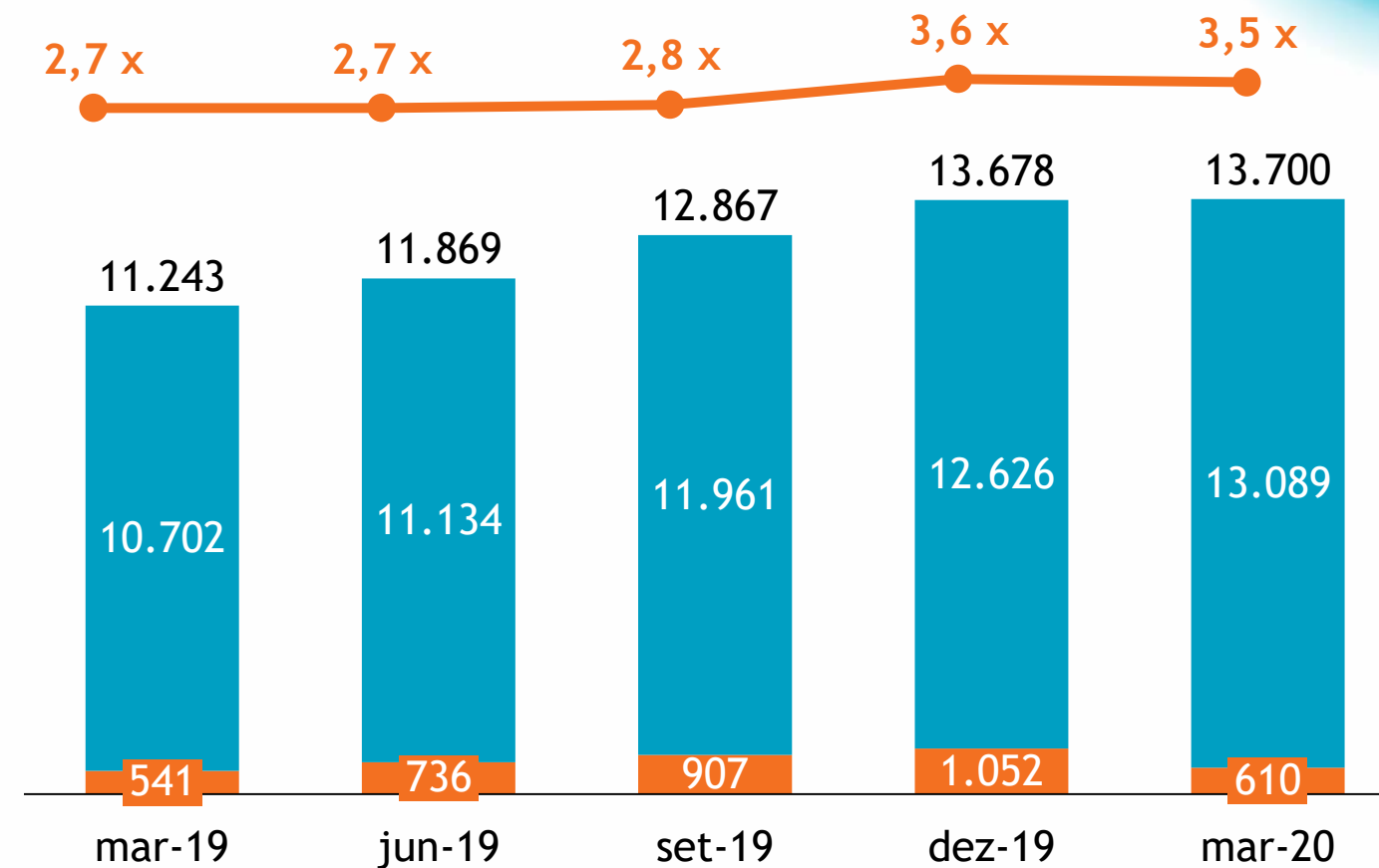


LUCRO (R\$ mm)



■ Não Recorrentes
■ Lucro sem Não recorrentes

ENDIVIDAMENTO (R\$ mm)



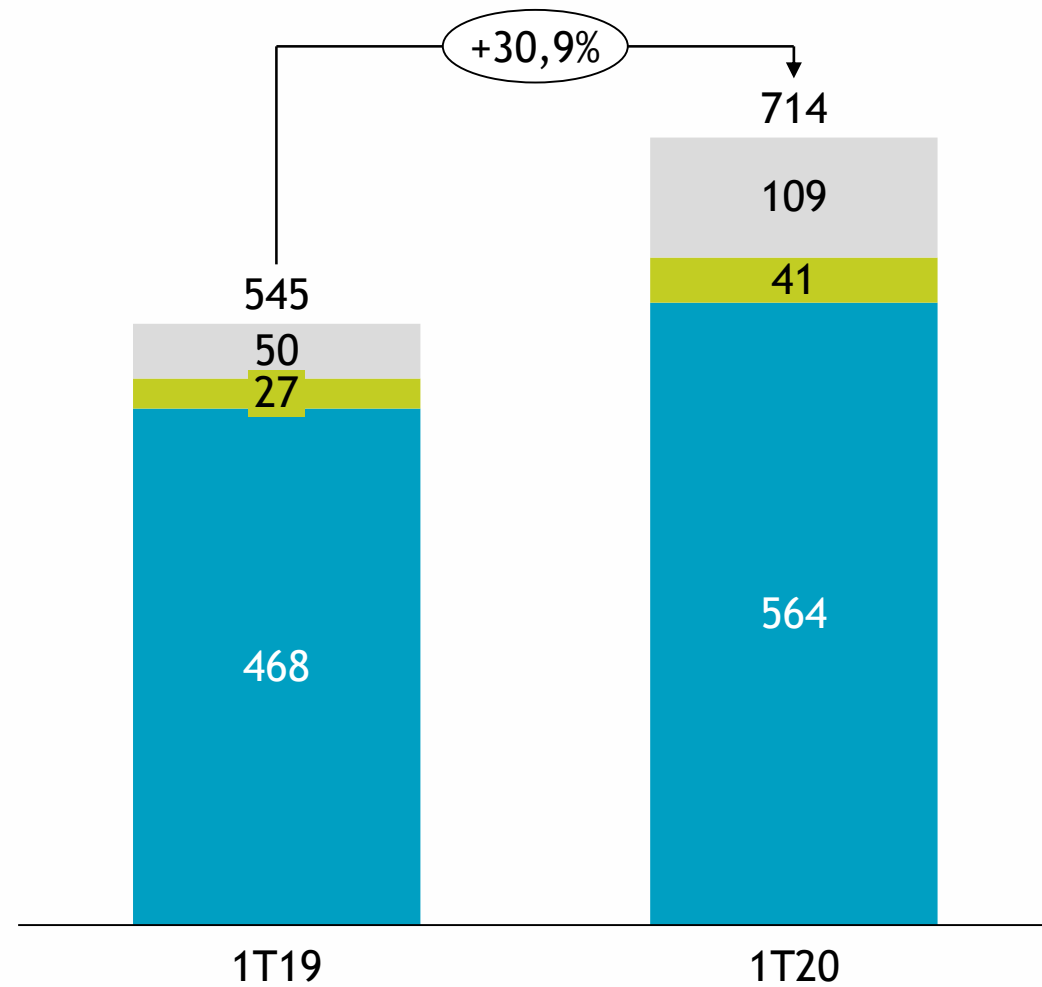
■ Dívida Líq. Consolidada
■ MTM 7ª Emissão

Destques Financeiros - 1T20

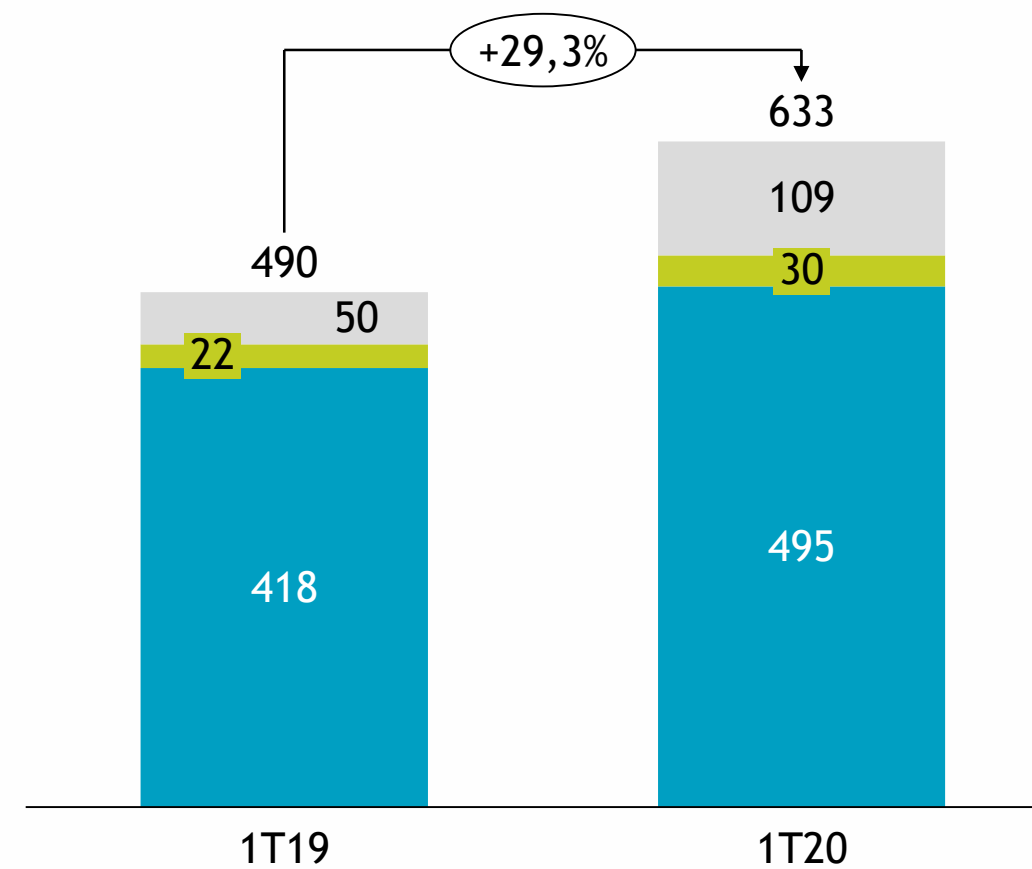
Comprometimento da Companhia com investimentos prudentes



CAPEX CONSOL. (R\$ mm)

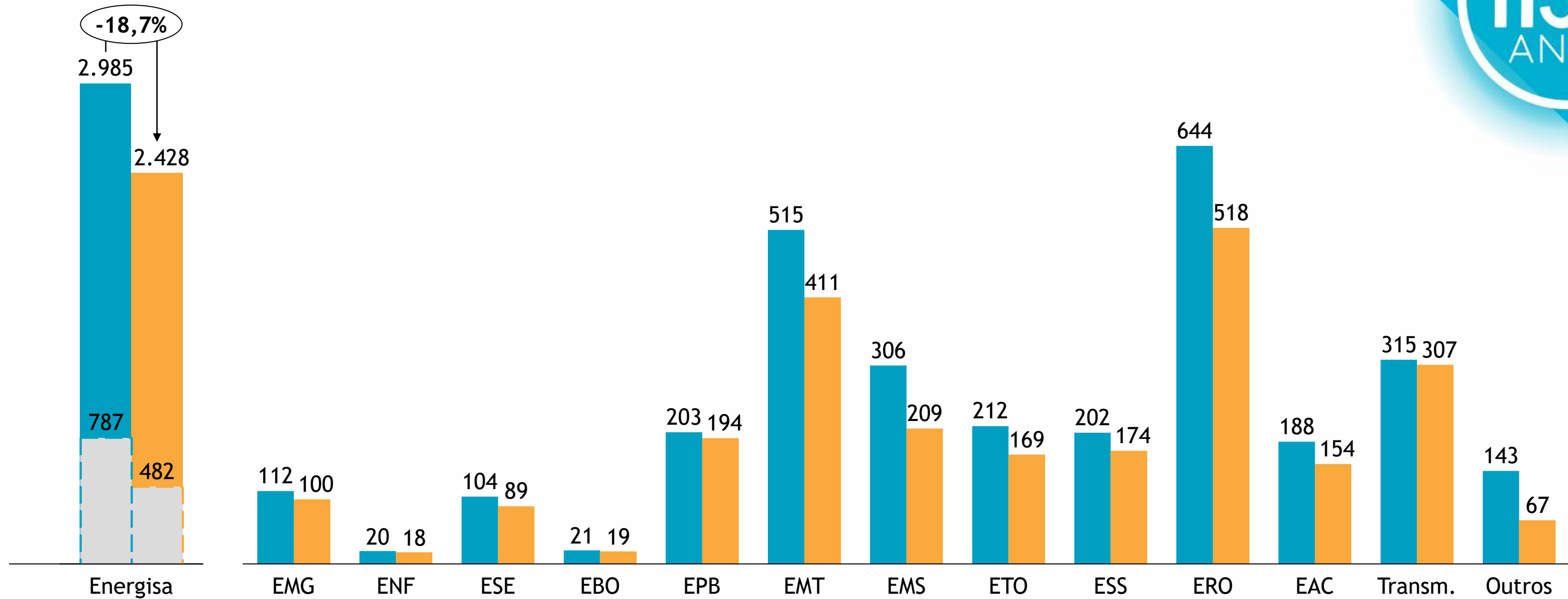


CAPEX DISCOS (R\$ mm)



■ Obrigações Especiais ■ Ativos não-elétricos ■ Ativos elétricos

Revisão do Plano de Investimentos para 2020 (R\$ mm)

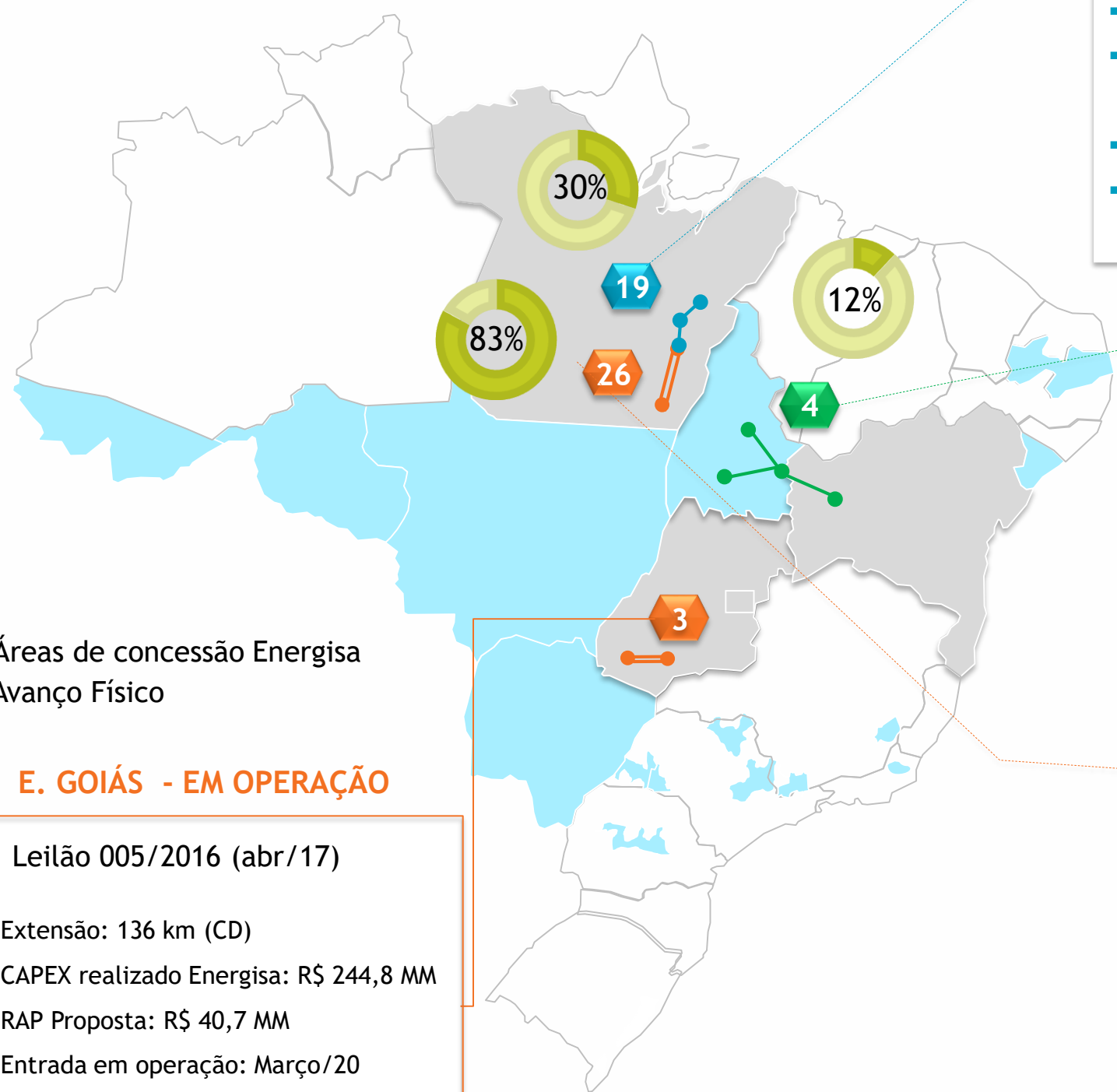


Obrigações Especiais
 Obrigações Especiais

-38,8% = R\$ 305 MM

Projeção Original Projeção Revisada

Expansão em Transmissão



● Áreas de concessão Energisa
○ Avanço Físico

E. GOIÁS - EM OPERAÇÃO

- Leilão 005/2016 (abr/17)
- Extensão: 136 km (CD)
- CAPEX realizado Energisa: R\$ 244,8 MM
- RAP Proposta: R\$ 40,7 MM
- Entrada em operação: Março/20
 - Prazo Aneel - Agosto/21
- Antecipação realizada: 17 meses

- ### E. PARÁ II - L19
- Extensão: 139 km
 - CAPEX esperado Energisa: R\$ 381,5 MM
 - RAP Proposta: R\$ 35,5 MM
 - Prazo para Início da Operação Aneel:
 - ✓ Até Março/23
 - Antecipação Esperada: 12 meses
 - Licença de Instalação: Sim

● Leilão 002/2018 (jun/18)

- ### E. TOCANTINS - L4
- Extensão: 772 km
 - CAPEX esperado Energisa: R\$ 622,3 MM
 - RAP Proposta: R\$ 65,8 MM
 - Prazo para Início da Operação Aneel:
 - Até Março/24
 - Antecipação Esperada: 14 meses
 - Licença de Instalação: Pendente

● Leilão 004/2018 (dez/18)

- ### E. PARÁ I - L26
- Extensão: 296 km (CD)
 - CAPEX esperado Energisa: R\$ 310,5 MM
 - RAP Proposta: R\$ 51,3 MM
 - Prazo para Início da Operação Aneel:
 - Até Fevereiro/22
 - Antecipação Esperada: 16 meses
 - Licença de Instalação: Sim

● Leilão 005/2016 (abr/17)





OBRIGADO

Ricardo Perez Botelho

Diretor Presidente

Tel.: +55 21 2122-6904

E-mail: rbotelho@energisa.com.br

Maurício Perez Botelho

VP Financeiro e Diretor de Relações com Investidores

Tel.: +55 21 2122-6904

E-mail: mbotelho@energisa.com.br

Deborah Coutinho Gil Nunes

Gerente de Relações com Investidores

Tel.: +55 21 2122-9521

E-mail: deborah.nunes@energisa.com.br

Bruna Dutra Alvarenga

Especialista de Relações com Investidores

Tel.: +55 21 2122-9524

E-mail: bruna.alvarenga@energisa.com.br