

A photograph showing a group of people in a meeting. They are gathered around a table, looking at various documents, charts, and reports. The lighting is warm and focused on the documents, creating a professional and collaborative atmosphere. The image is partially obscured by a white geometric shape on the left side of the slide.

sinqia

Resultados 1T19

16/05/2019

Webcast 11h

[Clique aqui](#)

Eventos Recentes

Aquisição da ADSPrev

Racionais:
atualização do portfólio e ampliação da carteira de clientes

Receita bruta:
R\$ 7,3 MM

EV:
R\$ 14,0 MM
(+earnout até R\$ 4,0MM)

Pagamento de dividendos

Exercício:
2018

Montante bruto:
R\$ 648 mil, ou
R\$ 0,056 por ação

Base:
29/04/2019

Pagamento:
a partir de 21/05/2019

Mudança de auditor

Novo:
Deloitte

Início:
1T19

Anterior:
PwC

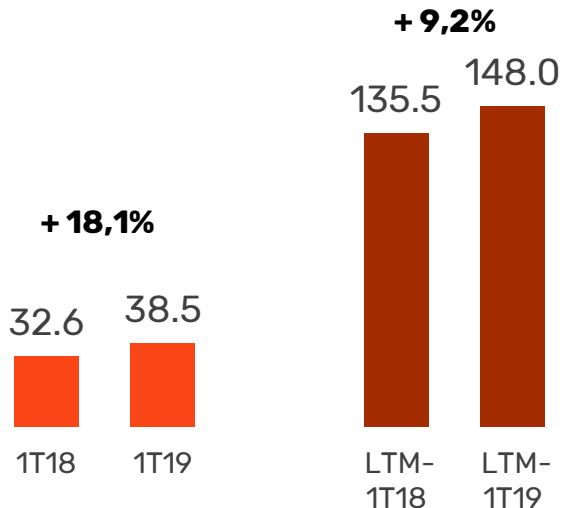
Objetivos:
atender ao rodízio e condições comerciais



Recordes de receita líquida e receita recorrente

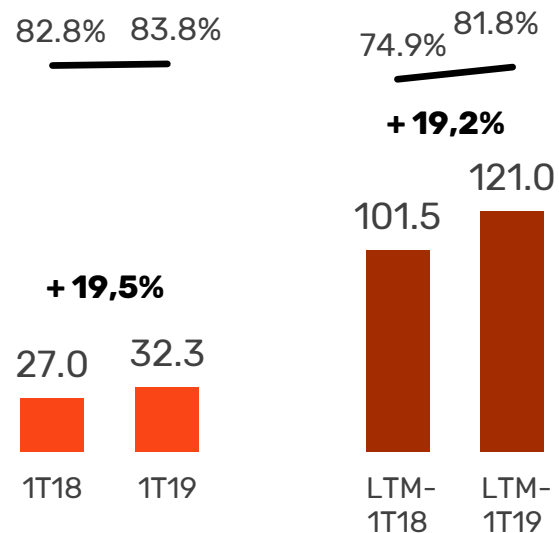
Receita Líquida (R\$ MM)

1T19: Maior valor em um 1º tri, com adição orgânica de R\$ 3,0 MM e via M&A de R\$ 2,9 MM



Receita Recorrente (R\$ MM | %RL)

1T19: Receita recorrente e % de recorrência recordes

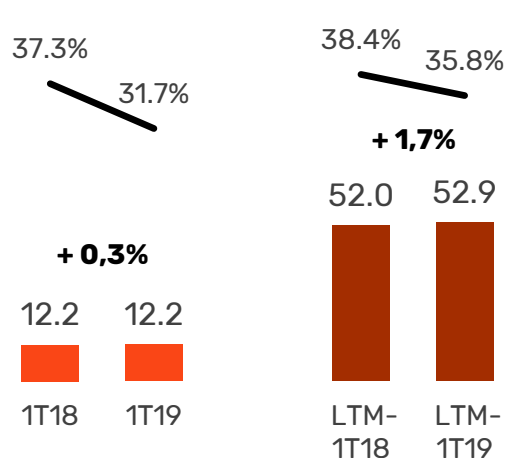




Desempenho impactado por itens que prejudicam a comparabilidade

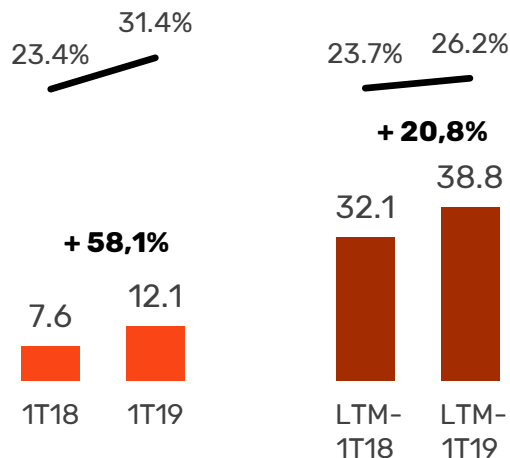
Lucro bruto (R\$ MM | Mg. bruta %)

1T19: Maior valor em um 1º tri, apesar do aumento no PD&I, ajuste no modelo comercial e custos extraordinários



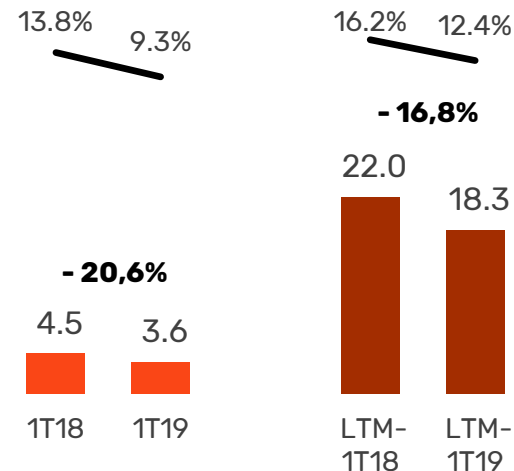
Despesas¹ (R\$ MM | % RL)

1T19: aumento por itens extraordinários (integração e nova marca), consolidação das 3 últimas aquisições e M&A



EBITDA ajustado (R\$ MM | Mg. EBITDA %)

1T19: redução de R\$ 0,9 MM vs. 1T18, explicada pelos itens já abordados, que prejudicam a comparabilidade



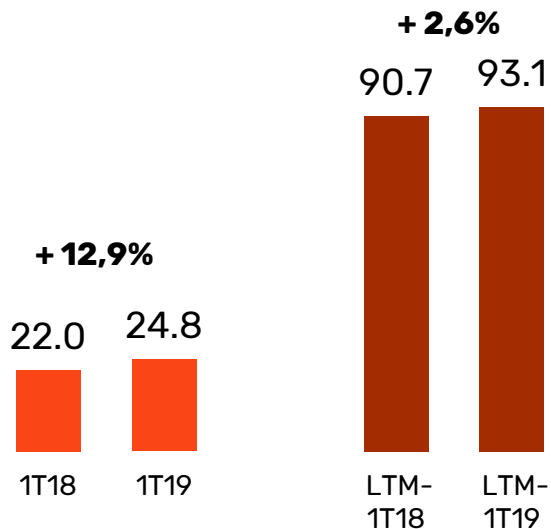


Unidade de Software

Impacto do maior PD&I e custos com integração

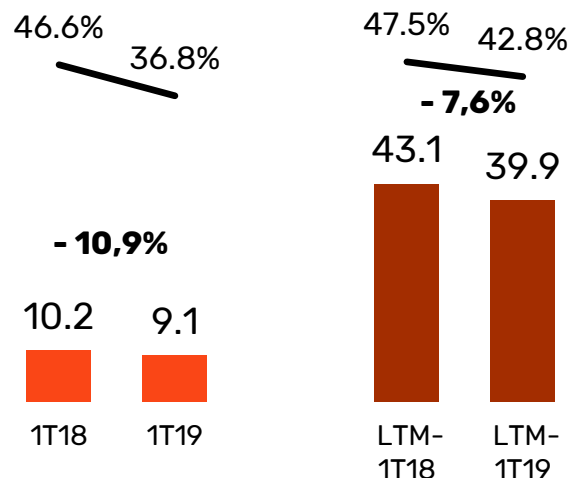
Receita líquida de Software (R\$ MM)

1T19: Recorde, com adição inorgânica de R\$ 2,9 MM



Lucro bruto de Software (R\$ MM | Mg. bruta %)

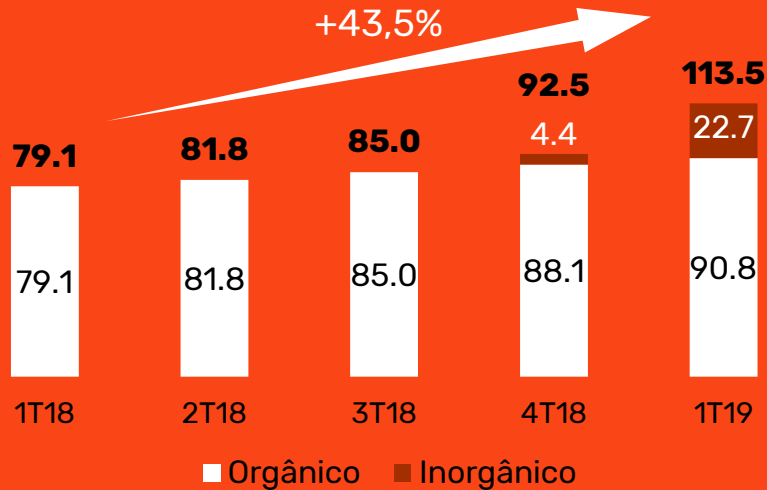
1T19: Impacto do maior investimento em PD&I e custos extraordinários com integração



Unidade de Software

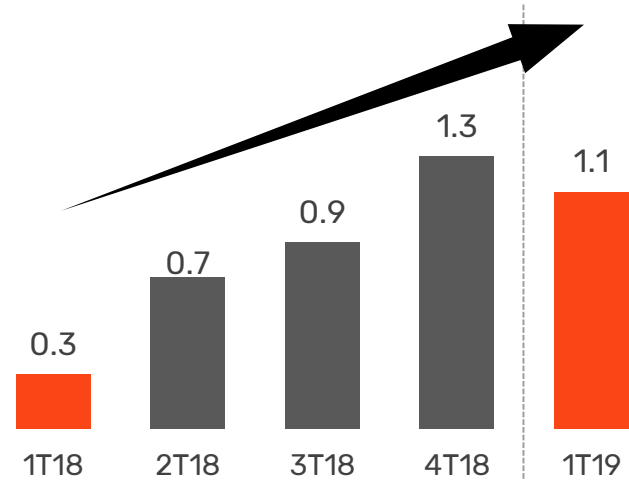
Carteira de Contratos Recorrentes (R\$ MM)

Adição de R\$ 34,4 MM (+43,5% vs. 1T18), dos quais R\$ 11,7 MM orgânicos (+14,8% vs. 1T18) e R\$ 22,7 MM inorgânico (R\$ 4,6 MM ConsultBrasil, R\$ 9,9 MM Atena e R\$ 8,2 MM ADSPrev), comprovando que entraremos em uma nova rota de crescimento de receitas após conclusão das implantações



Custos conscientes em PD&I (R\$ MM)

Ampliação dos investimentos em PD&I para atualização tecnológica dos softwares **sacrifica a lucratividade no curto prazo visando um maior crescimento futuro**



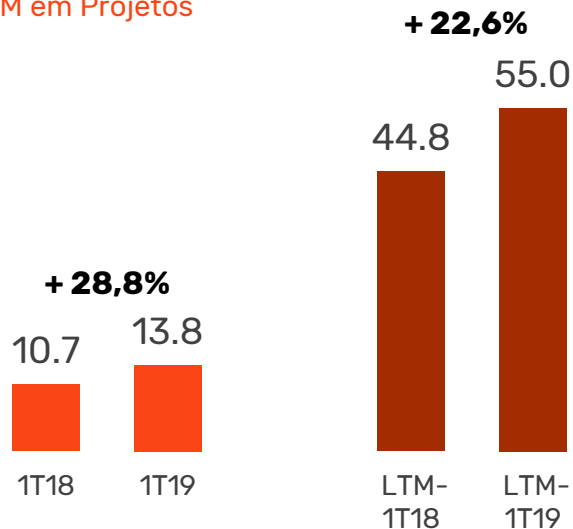


Unidade de Serviços

Recordes de receita e lucro bruto com forte demanda por Outsourcing

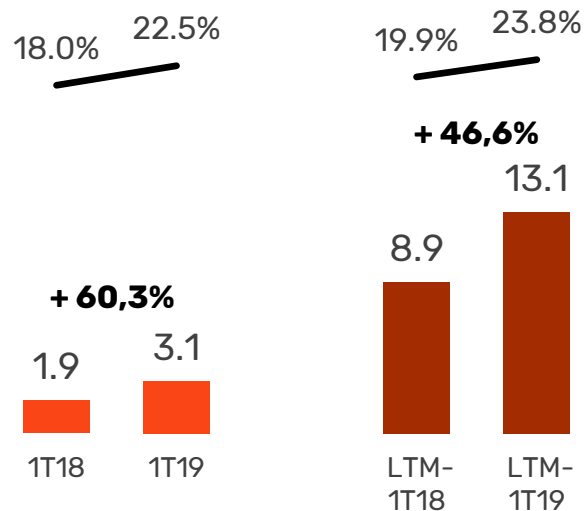
Receita líquida de Serviços (R\$ MM)

1T19: Crescimento de R\$ 2,2 MM em Outsourcing e de R\$ 0,9 MM em Projetos



Lucro bruto de Serviços (R\$ MM | Mg. bruta %)

1T19: Aumento decorre, principalmente, do Outsourcing



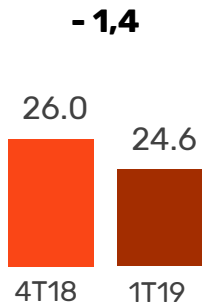


Posição financeira

Aumento da dívida líquida após aquisição da Atena e ADSPrev

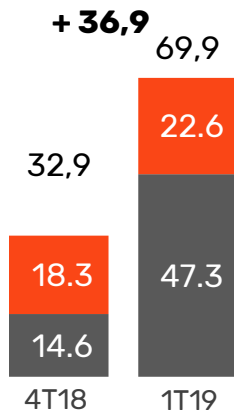
Caixa Bruto (R\$ MM)

Queda relacionada principalmente ao pagamento das aquisições, aumento do saldo de contas a receber e aquisição de imobilizado e intangível



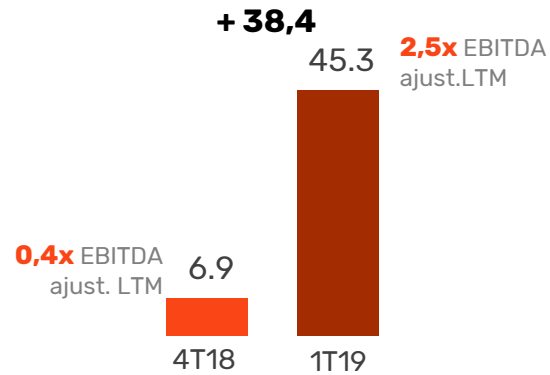
Dívida Bruta (R\$ MM)

Aumento de R\$ 4,2 MM pela compra da Atena e ADSPrev e de R\$ 32,7 MM com a liquidação de parte das debêntures



Dívida Líquida (R\$ MM)

Aumento temporário por conta das aquisições realizadas, patamar de 2,5x dívida líquida/EBITDA ajustado LTM considerado adequado



Aquisições Financeira

Mensagem final

Continuidade da estratégia para acelerar o crescimento

1) Velocidade das aquisições

3 em apenas 5 meses (contra 9 em 13 anos)

2) Expansão da carteira de contratos

Deve garantir crescimento de 2 dígitos após implantação subsidiadas dos softwares

3) Sinergias das aquisições

Lucratividade segue “Curva J”, com sinergias sendo capturadas já nos próximos trimestres





sinqia



(11) 3478-4845 / 4788



ri@sinqia.com.br



ri.sinqia.com.br

Anexos

Reconciliação do EBITDA e do EBITDA ajustado

(R\$ mil)	1T19	1T18	Var.	4T18	Var.	LTM-1T19	LTM-1T18	Var.
Lucro líquido	(2.341)	(1.799)	30,1%	1.097	-	2.184	5.048	-56,7%
(+) IR/CS	(1.658)	(588)	182,0%	817	-	1.240	1.347	7,9%
(+) Resultado Financeiro	1.285	1.937	-33,7%	359	257,9%	2.381	3.511	32,2%
(+) Depreciação e Amortização	2.837	1.718	65,1%	1.899	49,4%	8.318	6.776	-22,8%
EBITDA	123	1.268	-90,3%	4.172	-97,1%	14.123	16.682	-15,3%
(+) Despesas Extraordinárias - earnout	-	3.247	-	-	-	-	3.247	-
(+) Despesas Extraordinárias - integração	2.619	-	-	8	-	2.627	445	490,3%
(+) Despesas Extraordinárias - nova marca	244	-	-	627	-61,1%	871	-	-
(+) Custos Extraordinários - integração	601	-	-	76	-	677	1.619	-58,2%
EBITDA ajustado	3.587	4.515	-20,6%	4.883	-26,5%	18.298	21.993	-16,8%
<i>Mg. EBITDA ajust.</i>	<i>9,3%</i>	<i>13,8%</i>	<i>-4,5 p.p.</i>	<i>12,3%</i>	<i>-3,0 p.p.</i>	<i>12,4%</i>	<i>16,2%</i>	<i>-3,9 p.p.</i>

Reconciliação do lucro caixa ajustado

(R\$ mil)	1T19	1T18	Var.	4T18	Var.	LTM-1T19	LTM-1T18	Var.
Lucro líquido	(2.341)	(1.799)	30,1%	1.097	-	2.184	5.048	-56,7%
(+) Efeitos extraordinários	3.464	4.609	-24,8%	711	387,2%	4.175	6.673	-37,4%
Lucro líquido ajustado	1.123	2.810	-60,0%	1.808	-37,9%	6.359	11.721	-45,7%
(+) Amortização das aquisições	1.497	1.470	1,8%	1.424	5,1%	5.891	5.879	0,2%
(+) IR e CS diferidos	(1.874)	(794)	136,0%	(1.399)	34,0%	(2.719)	126	-
Lucro caixa ajustado	746	3.486	-78,6%	1.833	-59,3%	9.531	17.726	-46,2%
<i>Margem LCA Ajust.</i>	<i>1,9%</i>	<i>10,7%</i>	<i>-8,7 p.p.</i>	<i>4,6%</i>	<i>-2,7 p.p.</i>	<i>6,4%</i>	<i>13,1%</i>	<i>-6,6 p.p.</i>

Aviso legal



O presente material foi elaborado pela Sinqia S.A. (“**Sinqia**”) (B3: SQA3) e pode conter certas declarações que expressam expectativas, crenças e/ou previsões da administração sobre eventos ou resultados futuros. Essas declarações envolvem riscos e incertezas que podem causar resultados materialmente divergentes daqueles projetados. Tais declarações estão baseadas em dados disponíveis no momento, da Sinqia e do setor em que a Sinqia se insere, e não tem por objetivo serem completas ou servirem de aconselhamento a potenciais investidores, de forma que os leitores não devem se basear exclusivamente nas informações aqui contidas. O investimento nos valores mobiliários de emissão da Sinqia envolve determinados riscos. Antes de tomar qualquer decisão de investimento, os potenciais investidores devem analisar cuidadosamente todas as informações contidas no Formulário de Referência, nas demonstrações financeiras acompanhadas pelas respectivas notas explicativas e, se for o caso, no prospecto da oferta, entre outros. Os negócios, situação financeira, resultados operacionais, fluxo de caixa, liquidez e/ou perspectivas podem ser afetados de maneira adversa por fatores de risco atualmente conhecidos ou não. Esta apresentação não se constitui em uma oferta de venda nem em uma solicitação de compra de qualquer valor mobiliário da Sinqia.