



Companhia Siderúrgica Nacional



SID  
LISTED  
NYSE



Siderurgia



Mineração



Cimentos



Logística



Energia

# Apresentação de Resultados – 2T19

31 de julho de 2019

# DESTAQUES DO PERÍODO – 2T19

1  
**Melhora dos  
Resultados  
Operacionais**

2

**Alongamento do  
Passivo  
Financeiro**

3  
**Aceleração da  
Desalavancagem**

1

**EBITDA Ajustado recorde de R\$2.380 milhões no 2T19.**

**Recorde histórico do EBITDA da Mineração, atingindo R\$2.021 milhões no 2T19.**

2

**Consolidação do alongamento da dívida com mercado de capitais, pela captação de US\$1.184 milhões em Bonds23/26 (abr) e *Retap23* (jun).**

3

**Alavancagem chegando a 3,52x em função da melhora dos resultados operacionais e da 2ª operação de pré-pagamento de minério de ferro em julho/19.**



Companhia Siderúrgica Nacional



SID  
LISTED  
NYSE



Siderurgia



Mineração



Cimentos



Logística

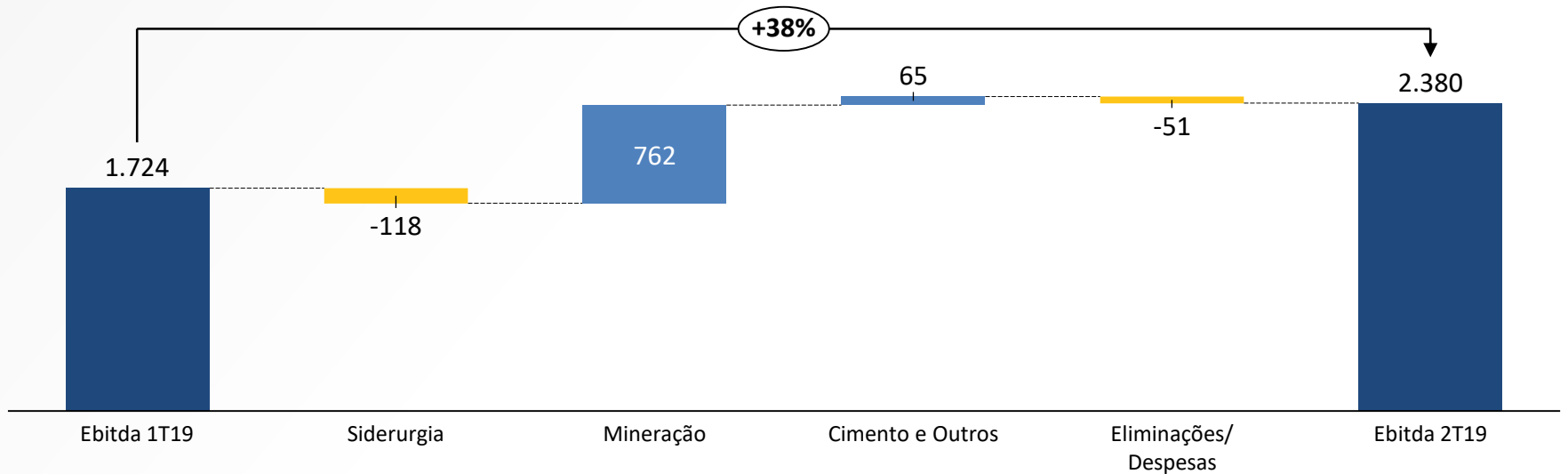
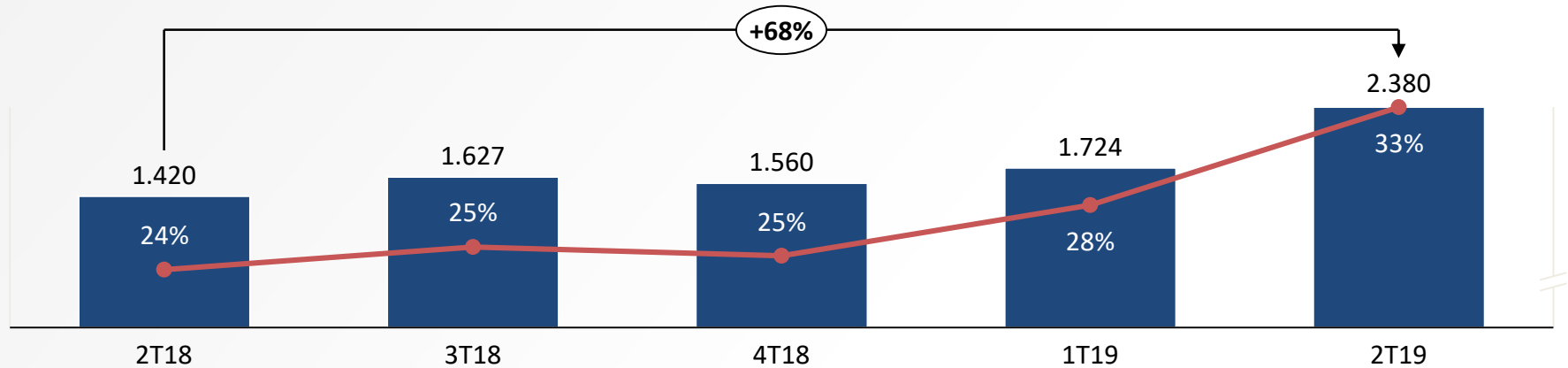


Energia

# Indicadores Operacionais e Financeiros Consolidados

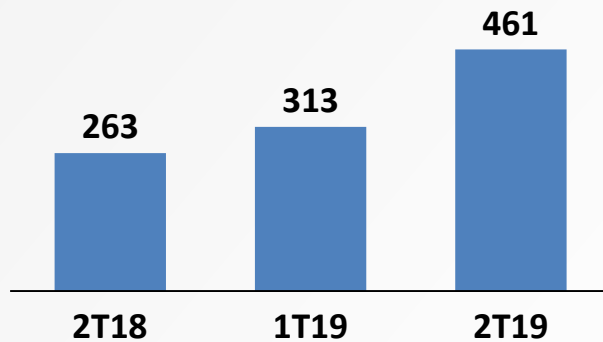
# EVOLUÇÃO EBITDA AJUSTADO NO 2T19

R\$MM

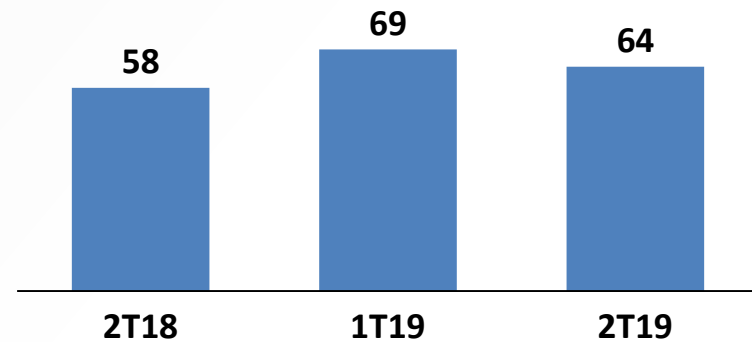


# INDICADORES FINANCEIROS

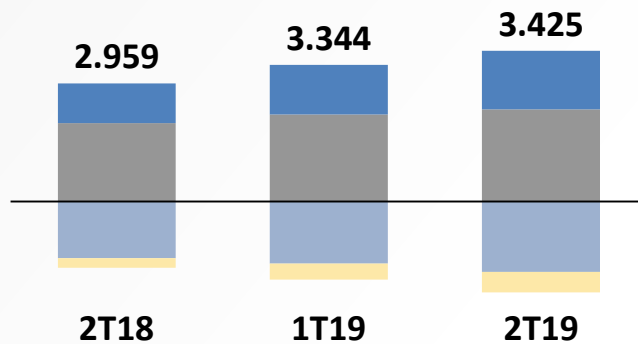
### Capex - R\$MM



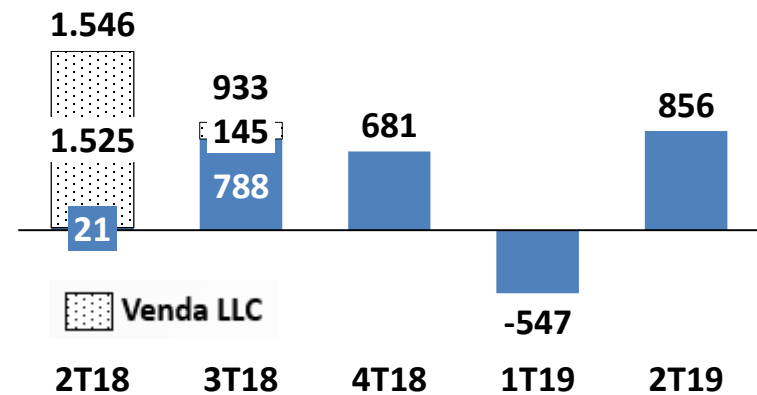
### Ciclo Financeiro - dias



### Capital de Giro – R\$MM



### Fluxo de Caixa Livre – R\$MM

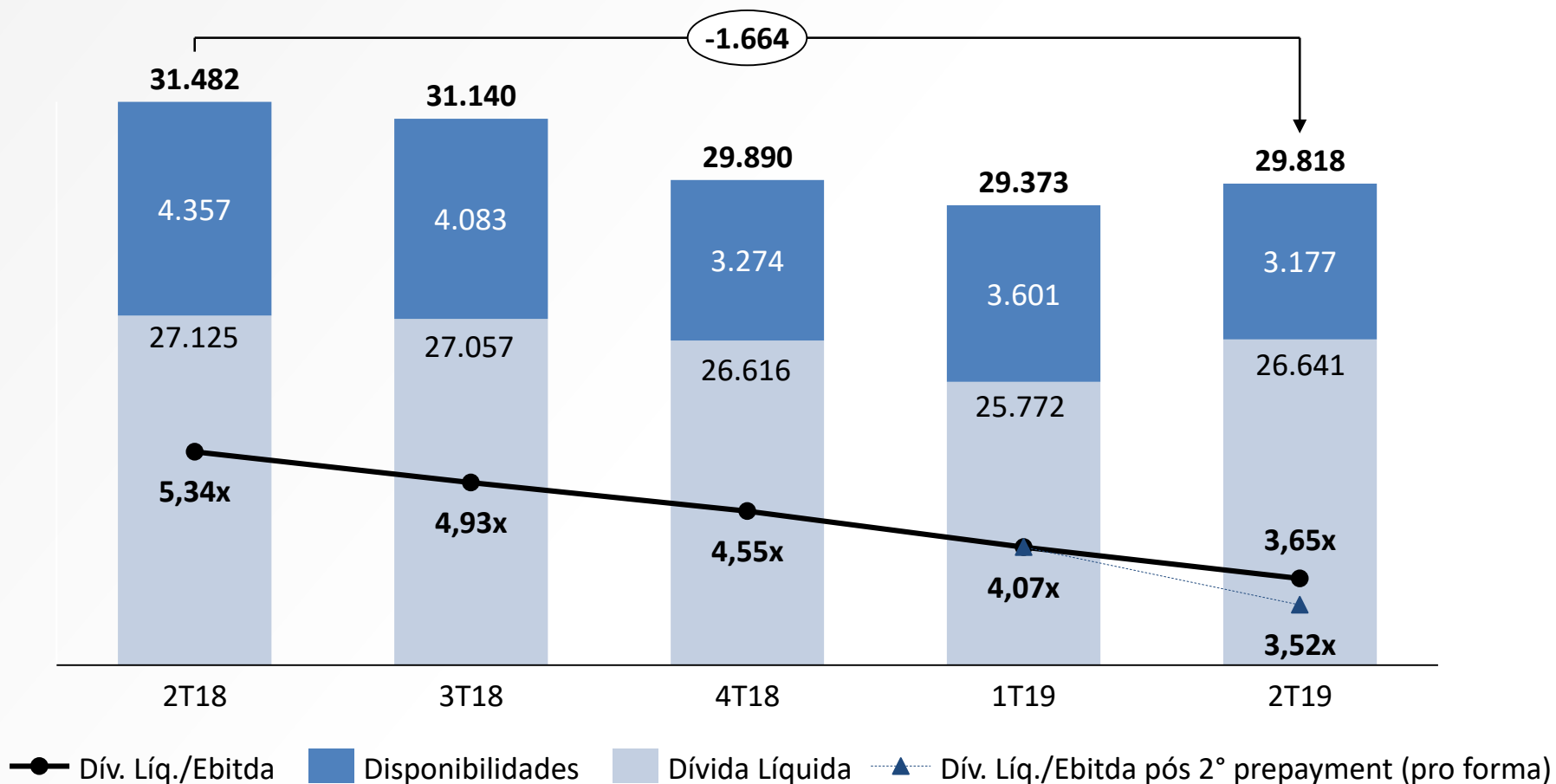


21 Venda LLC

# ALAVANCAGEM E LIQUIDEZ

Redução de alavancagem com a melhora do EBITDA e fechamento da 2ª operação de *prepayment* (jul/19)

## Dívida Bruta, Dívida Líquida e Caixa (R\$MM)



# CRONOGRAMA DE AMORTIZAÇÃO DA DÍVIDA

Melhora dos ratings permitirá alongamento das dívidas de maneira ainda mais eficiente

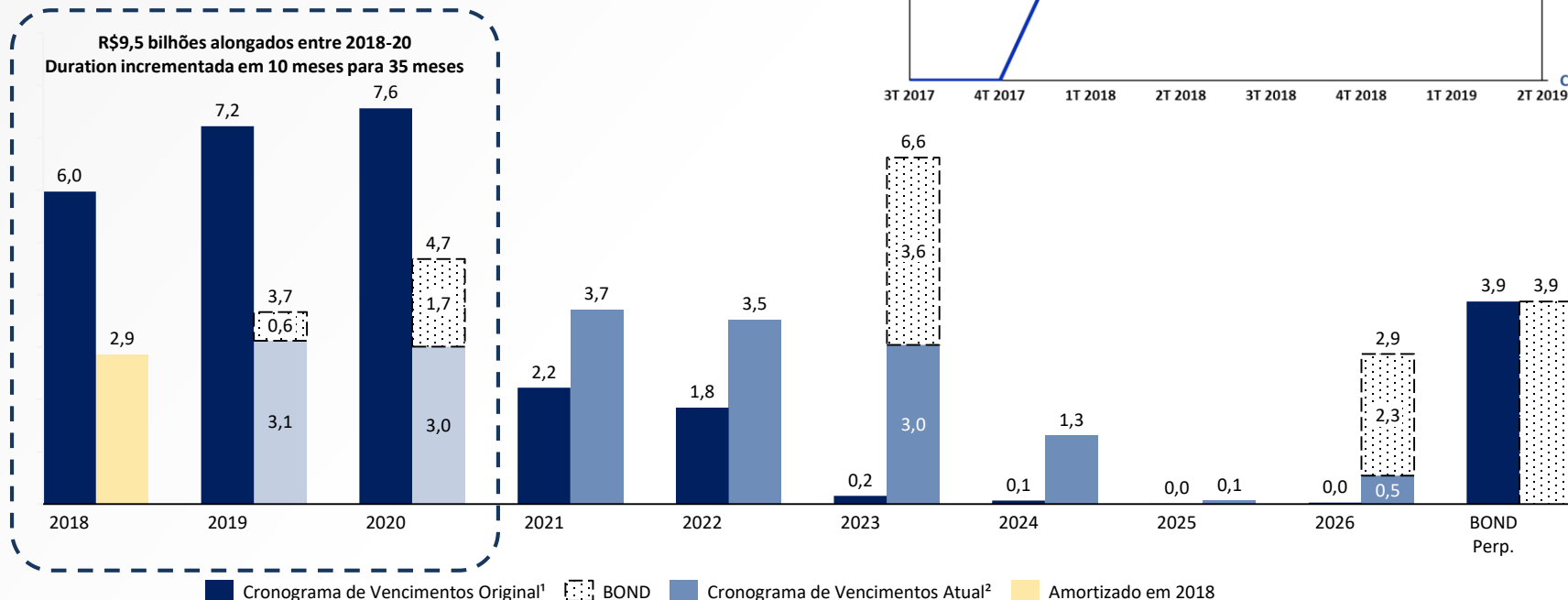
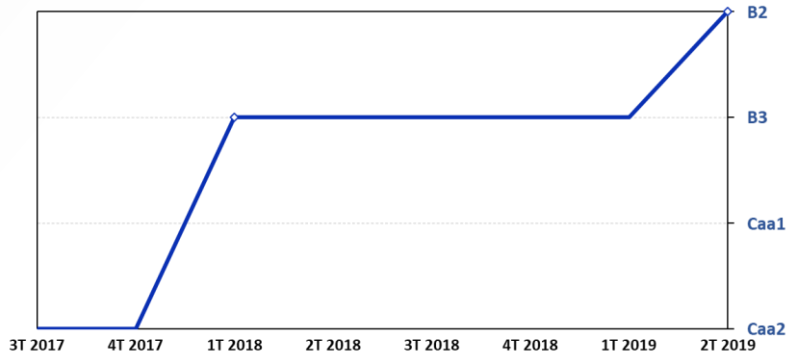
## Cronograma de Amortização – Bilhões BRL Original<sup>1</sup> x Após Renegociação

### Iniciativas entregues

- ✓ Banco do Brasil (Jan18)
- ✓ CEF (Jul18)
- ✓ Bond 2023 (Fev18)
- ✓ Santander (Out18)
- ✓ 10ª Emissão Debêntures (Jan19)
- ✓ Caterpillar (Mar19)
- ✓ Emissão Bonds 2023/2026 (Abr19-Jun19)

### Evolução dos Ratings

MOODY'S



<sup>1</sup>Base 12/31/2017.

<sup>2</sup>O cronograma de vencimentos Após Renegociações considera a 10ª Emissão de Debêntures, Caterpillar e Bonds 2023 e 2026



Companhia Siderúrgica Nacional



SID  
LISTED  
NYSE



Siderurgia



Mineração



Cimentos



Logística



Energia

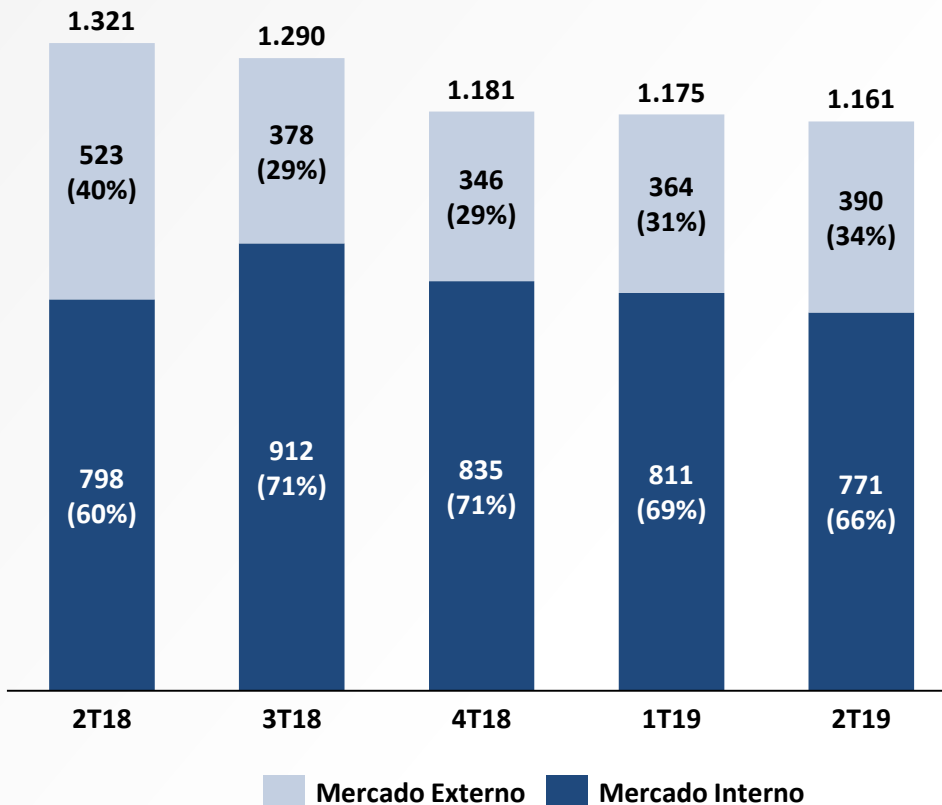
# Destaque por negócio



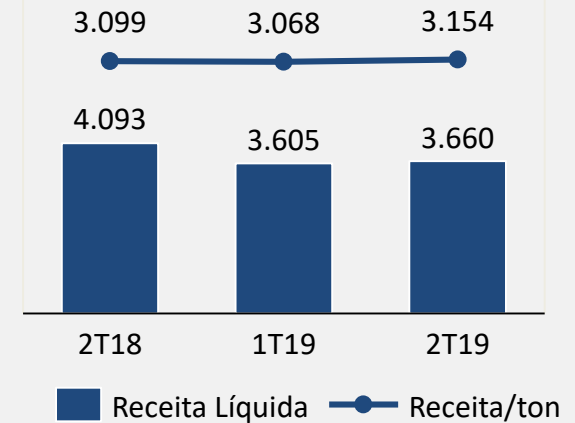
Volume de vendas estável em comparação ao trimestre anterior

## Volume de Vendas (mil/ton)

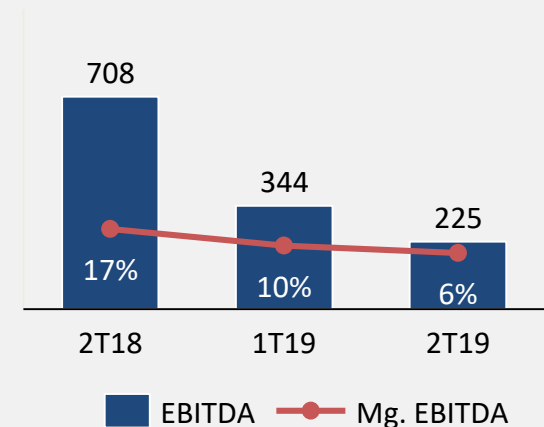
IABR em 2T19/1T19 (%média mensal) = 1%



## Receita Líquida (R\$MM) e Preço Médio (R\$/ton)



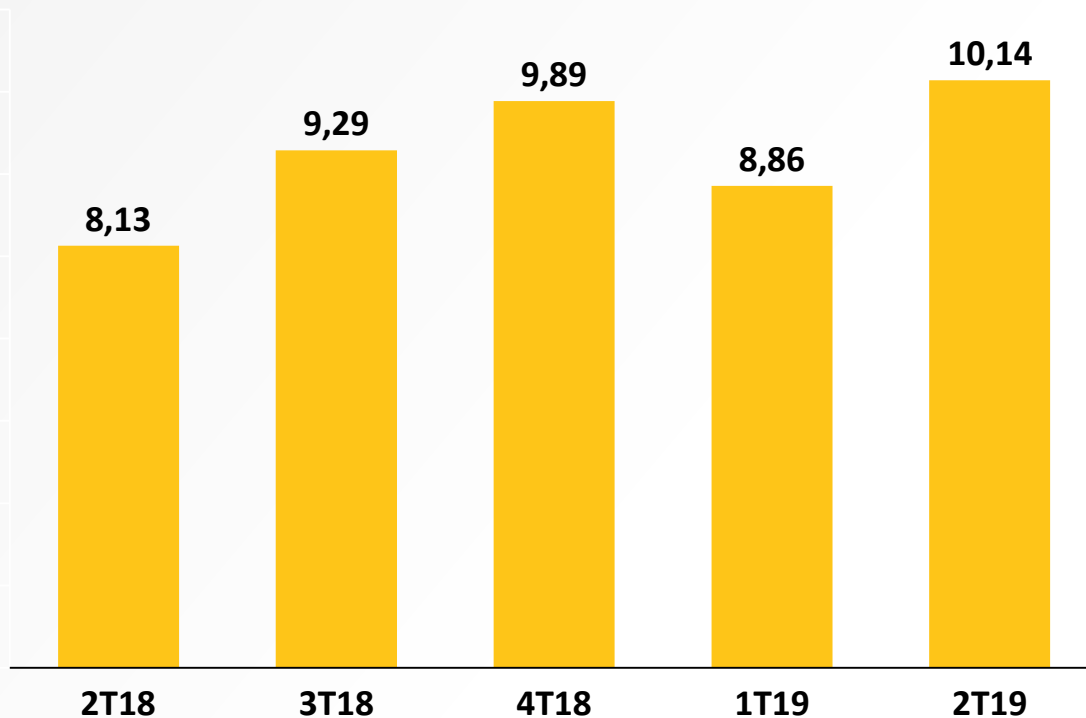
## EBITDA (R\$MM) e Mg. EBITDA (%)



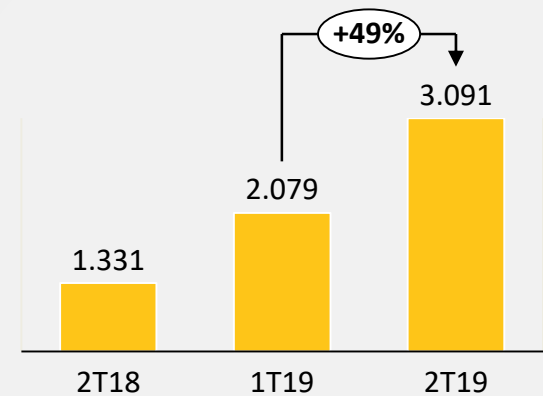
# PERFORMANCE DA MINERAÇÃO

A forte elevação dos preços do Platts, em conjunto com o aumento do volume de vendas resultaram em crescimento de 60% no Ebitda do 2T19 contra o trimestre anterior

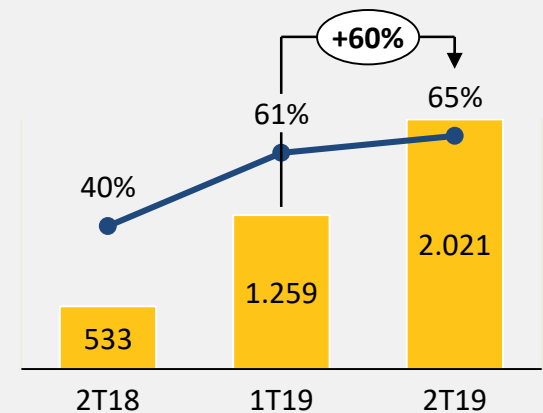
**Volume de Vendas Totais (mil/ton)**



**Receita Líquida (R\$MM)**

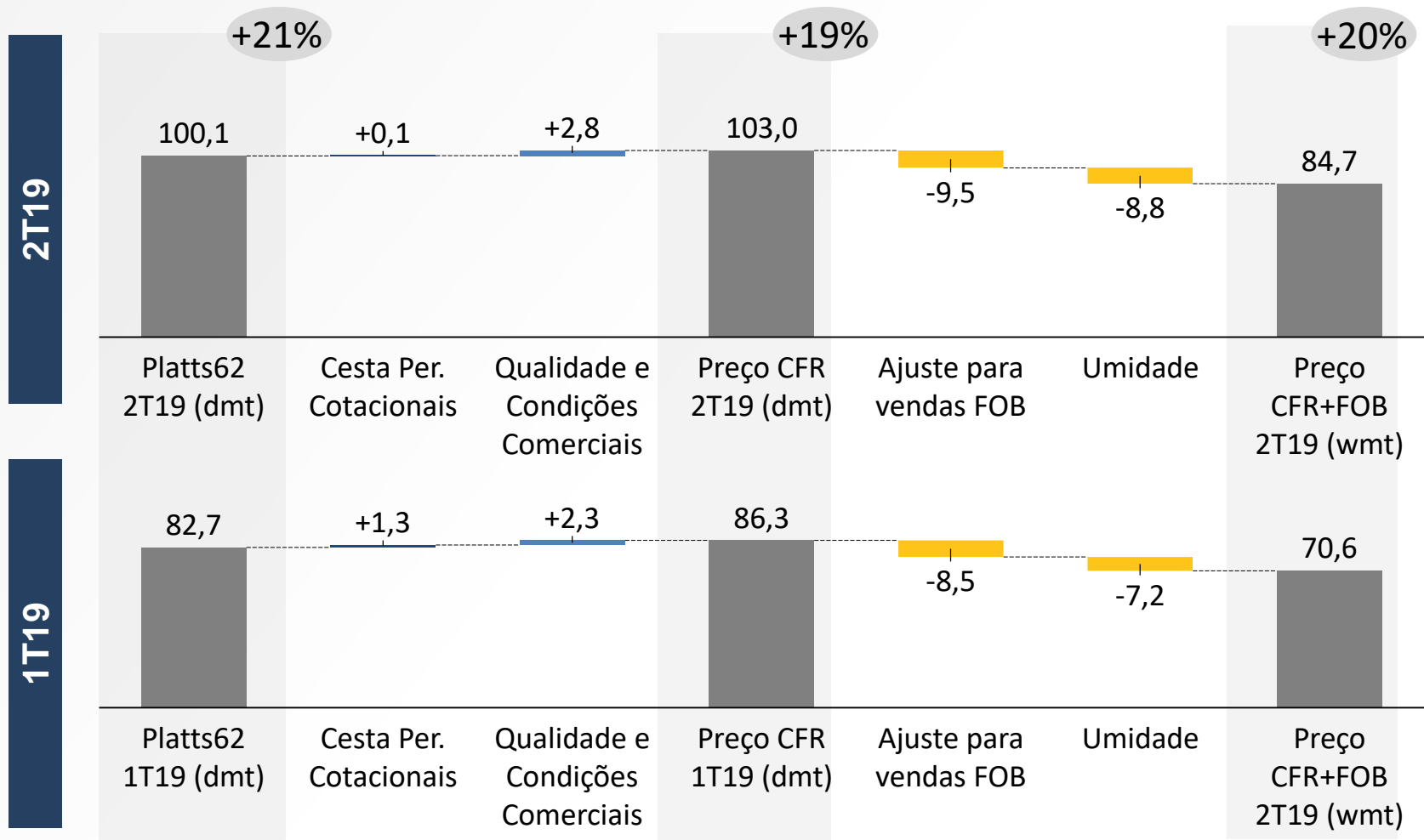


**EBITDA (R\$MM) e Mg EBITDA (%)**



# PERFORMANCE DA MINERAÇÃO

Capturando significativo prêmio de qualidade, o preço CFR+FOB registrou alta de 20% para US\$ 84,7/wmt, avanço em linha ao registrado pelo índice no trimestre





Companhia Siderúrgica Nacional

Visite o nosso website:  
**[www.csn.com.br](http://www.csn.com.br)**

**Relação com Investidores:**

Marcelo Ribeiro – CFO e Diretor Executivo de RI

Time de Relações com Investidores: Leonardo Shinohara, Jose Henrique Triques,  
Sandra Saad, Aleph Scalioni e Eduardo Ito

[invrel@csn.com.br](mailto:invrel@csn.com.br)