



Companhia Siderúrgica Nacional

CSNA
B3 LISTED

SID
LISTED
NYSE



Siderurgia



Mineração



Cimentos



Logística



Energia

Apresentação de Resultados – 2T20

29 de julho de 2020

DESTAQUES DO PERÍODO – 2T20

1

Resultado
resiliente perante
atual cenário
desafiador

2

Alongamento do
Passivo
Financeiro

3

Aceleração da
Desalavancagem

- 1** O EBITDA ajustado atingiu R\$1.925 milhões no 2T20, mesmo diante do cenário global e doméstico conturbado pela pandemia.
- 2** Alongamentos com BB e CEF, no montante de R\$1,7 bilhão, bem como avanços com bancos privados, gerando melhoria de liquidez e de perfil de dívida.
- 3** Elevação pontual da alavancagem pela desvalorização cambial, a ser compensada pelo crescimento das receitas de exportação e novo *prepayment*.



Companhia Siderúrgica Nacional

CSNA
B3 LISTED

SID
LISTED
NYSE



Siderurgia



Mineração



Cimentos



Logística



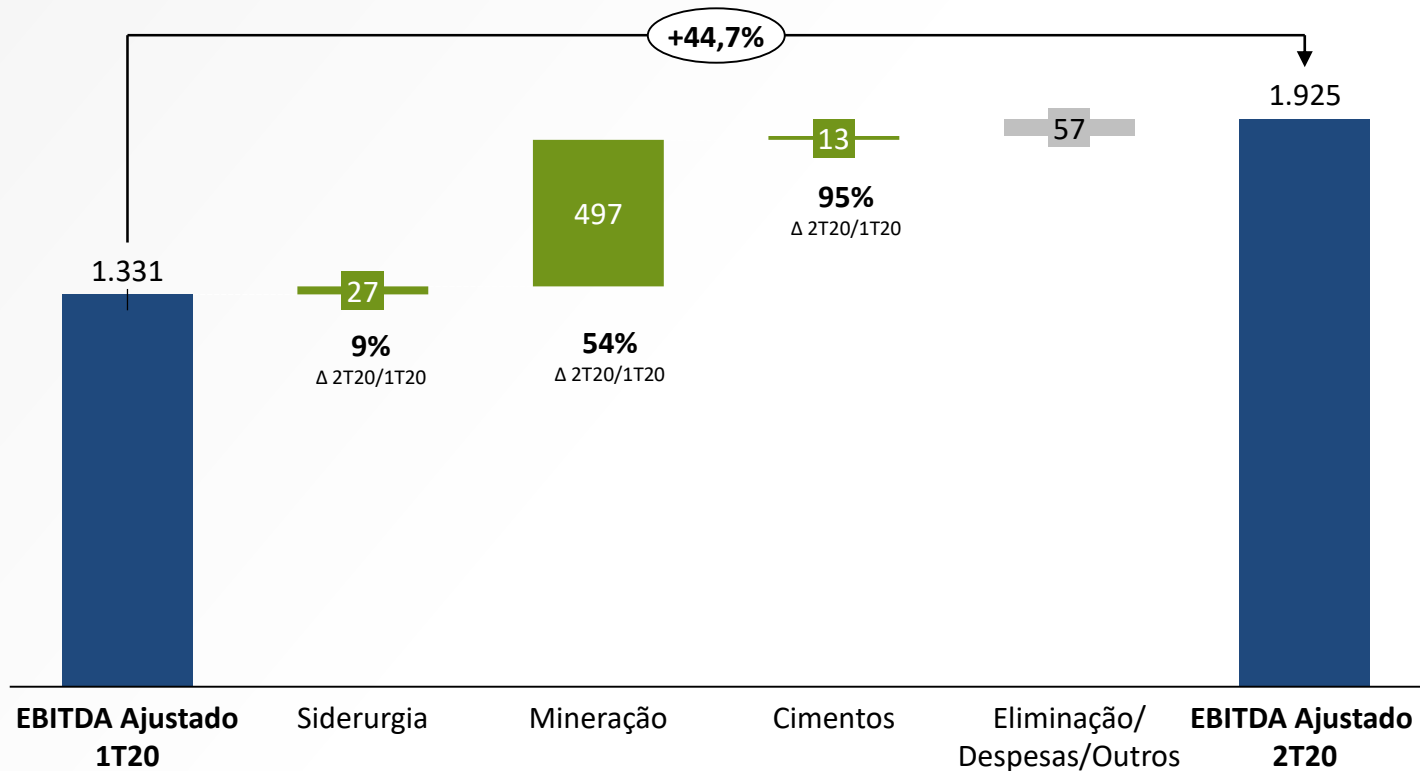
Energia

Indicadores Operacionais e Financeiros Consolidados

EVOLUÇÃO EBITDA AJUSTADO NO 2T20

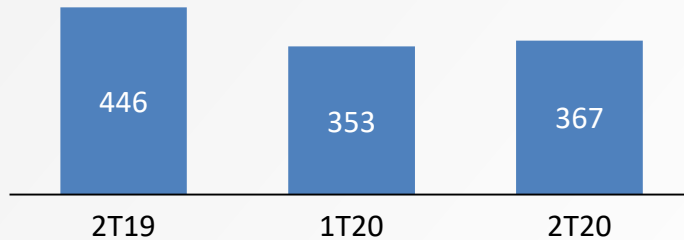
Todos os setores contribuíram positivamente para a forte elevação do EBITDA Ajustado no 2T20

Impacto EBITDA por Segmento (R\$MM)

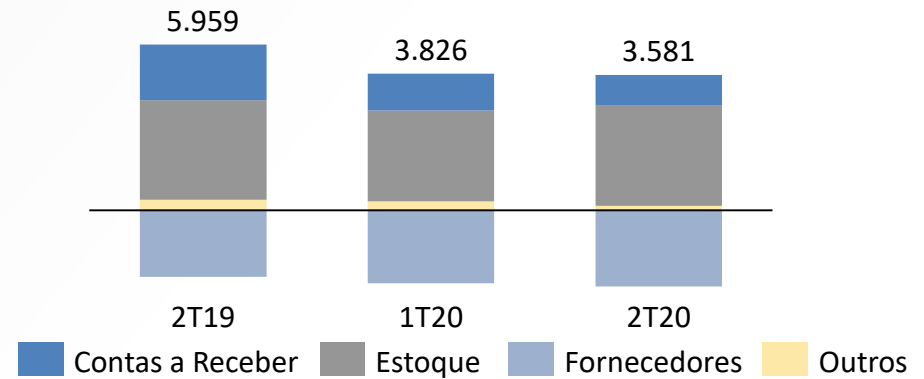


INDICADORES FINANCEIROS


Capex (R\$MM)



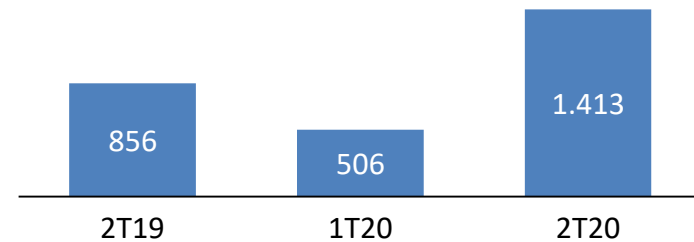
Capital Circulante Líquido (R\$MM)



Fluxo de Caixa Ajustado¹ (R\$MM)



Fluxo de Caixa Ajustado¹ (R\$MM)



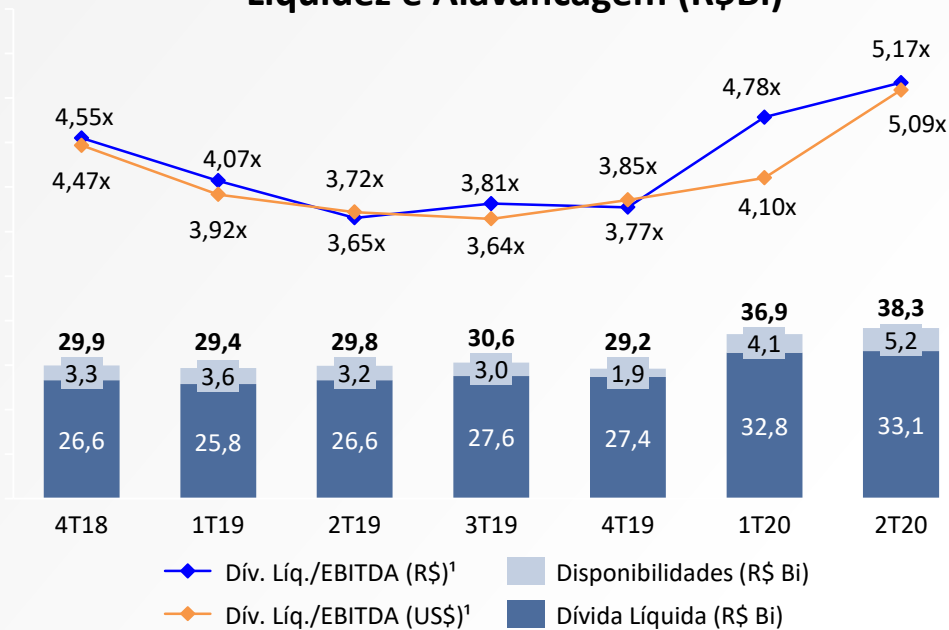
¹O conceito do fluxo de caixa ajustado é calculado a partir do Ebitda Ajustado, subtraindo-se Ebitda das Controladas em Conjunto, CAPEX, IR, Resultado Financeiro e variações dos Ativos e Passivos², excluindo-se o efeito do adiantamento Glencore.

²O Capital de Giro Ajustado² é composto pela variação do Capital Circulante Líquido (+R\$245MM), mais a variação de contas de ativos e passivos de longo prazo (-R\$360MM) ajustada com os créditos oriundos de indenizações (+R\$508MM) e créditos adicionais de PIS/COFINS (+R\$72MM) e desconsiderando a variação líquida de IR e CS.


ALAVANCAGEM E LIQUIDEZ

Forte geração de caixa evitou maior aumento da dívida pela variação cambial e levou a liquidez a seu maior nível em 4 anos.

Liquidez e Alavancagem (R\$Bi)



Build-up Dívida Líquida (R\$MM)



Metas de Alavancagem

2020 E

✓ Dívida Líquida/EBITDA: <3,75x

2021 YE

✓ Dívida Líquida: <R\$ 23 bilhões

✓ Dívida Líquida/EBITDA: <3,0x

CRONOGRAMA DE AMORTIZAÇÃO DA DÍVIDA

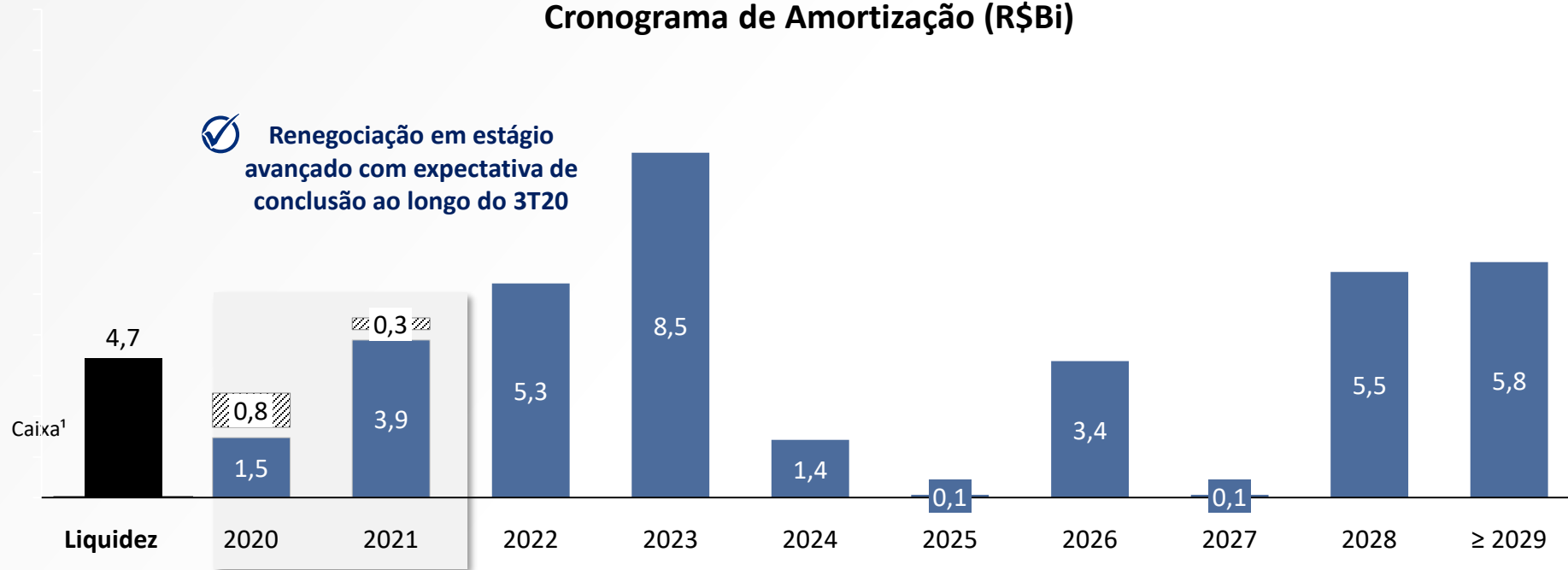
A CSN continua realizando iniciativas para o alongamento do prazo médio da dívida e aumento da liquidez

Iniciativas 2T20:

Renegociações de Dívidas

- Renegociação com BB (mai-20) aprox. R\$ 1,4 bilhão.
- Renegociação com CEF (jun-20) aprox. R\$300 milhões.

Cronograma de Amortização (R\$Bi)



¹IFRS: não considera participação na MRS (37,27%)



Companhia Siderúrgica Nacional

CSNA
B3 LISTED

SID
LISTED
NYSE



Siderurgia



Mineração



Cimentos



Logística



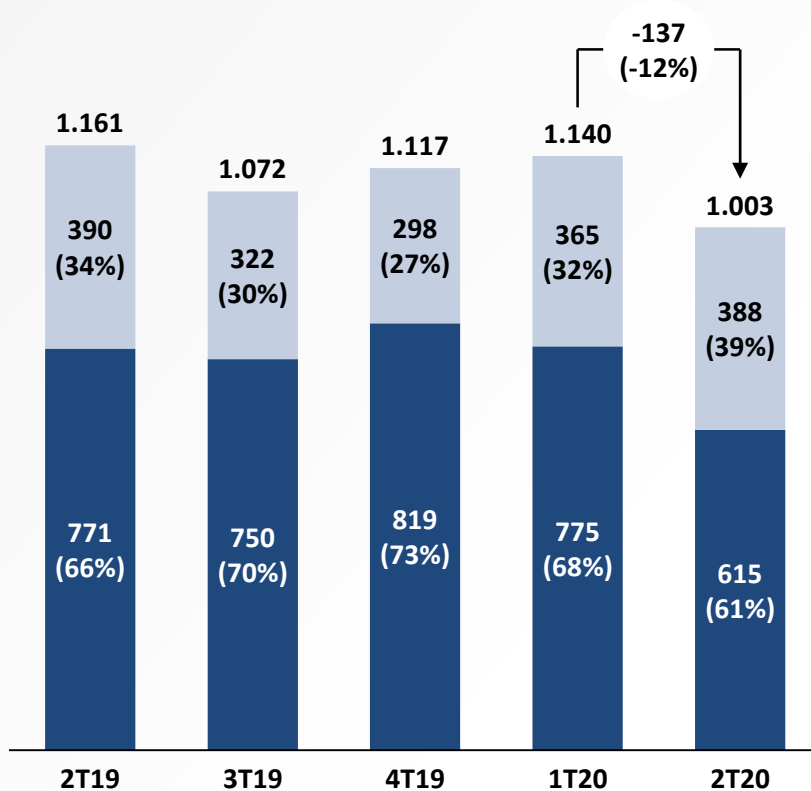
Energia

Destaque por negócio

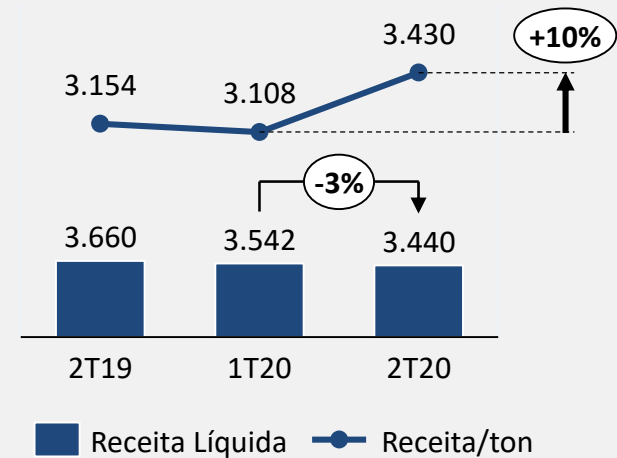
PERFORMANCE DA SIDERURGIA

Performance do 2T20 impactada pela queda nas vendas internas em função da pandemia em abril e maio, porém com forte recuperação em junho.

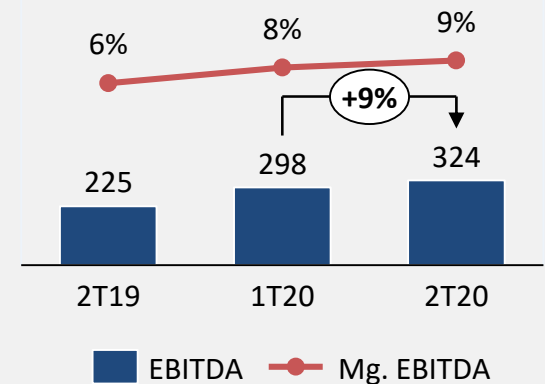
Volume de Vendas (mil/ton)



Receita Líquida (R\$MM) e Preço médio (R\$/ton)

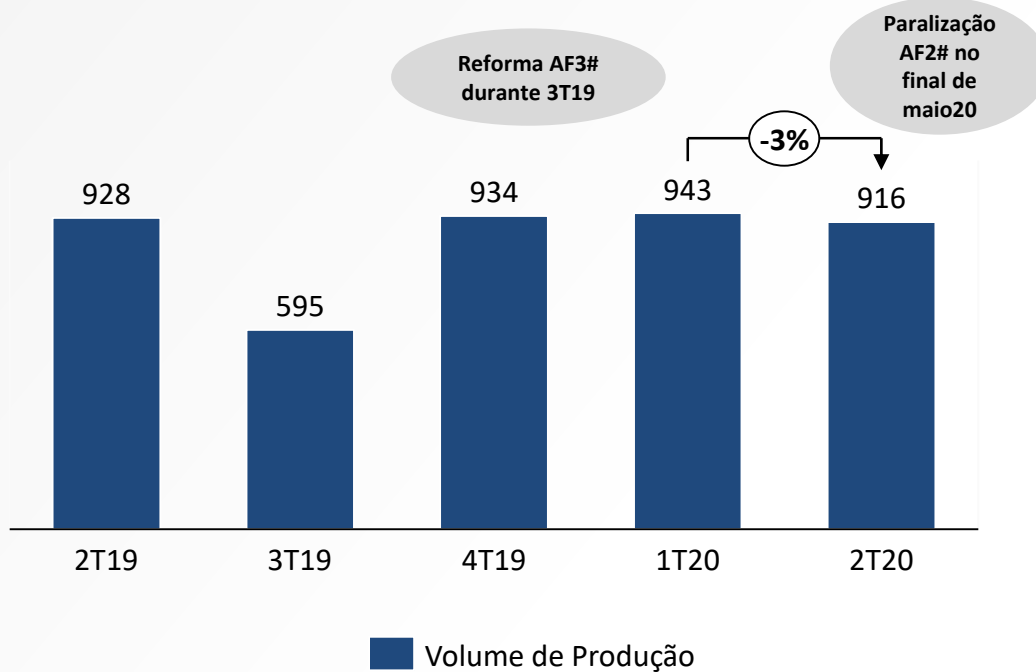


EBITDA (R\$MM) e Mg. EBITDA (%)

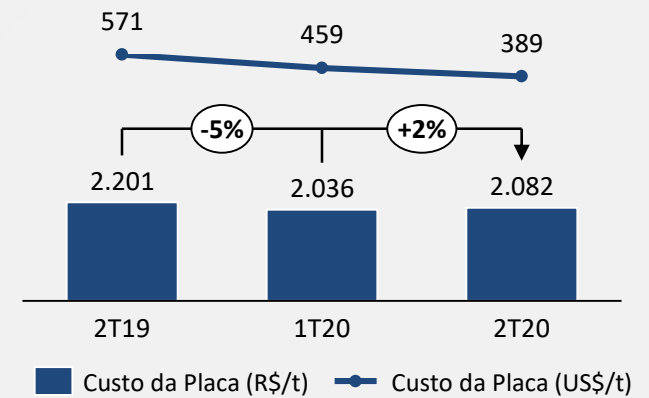


O EBITDA por tonelada demonstrou forte evolução no 2T20 em função do reajuste de preços, mesmo com a queda de volume e o aumento marginal do custo da placa em reais.

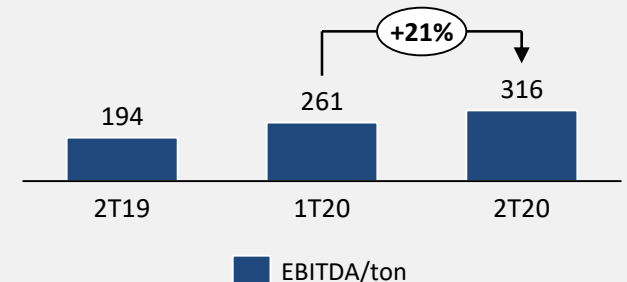
Volume de Produção de Placas na Usina Presidente Vargas (mil/ton)



Custo da Placa

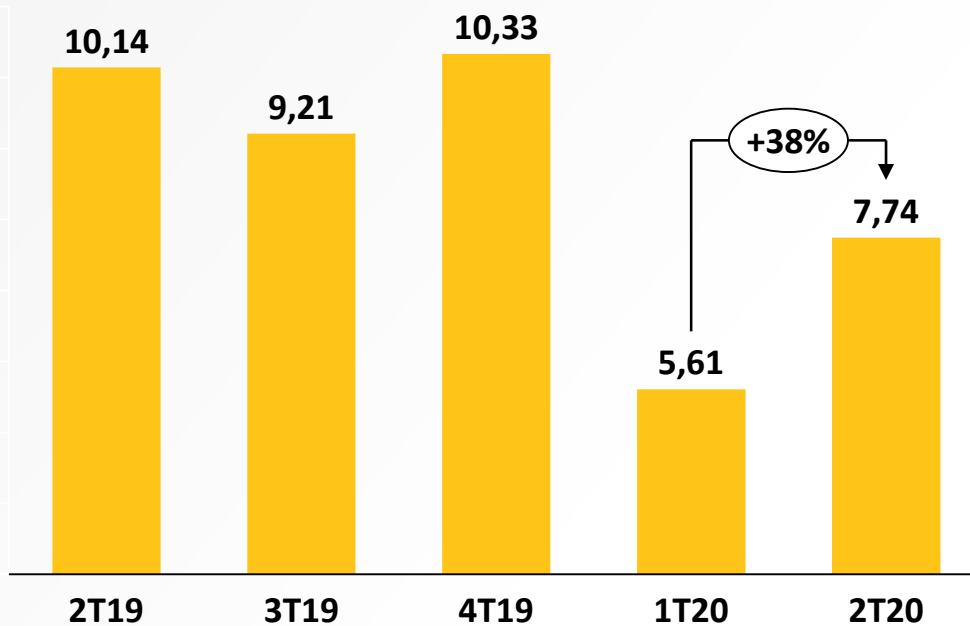


Indicadores de Performance por tonelada (R\$/t)

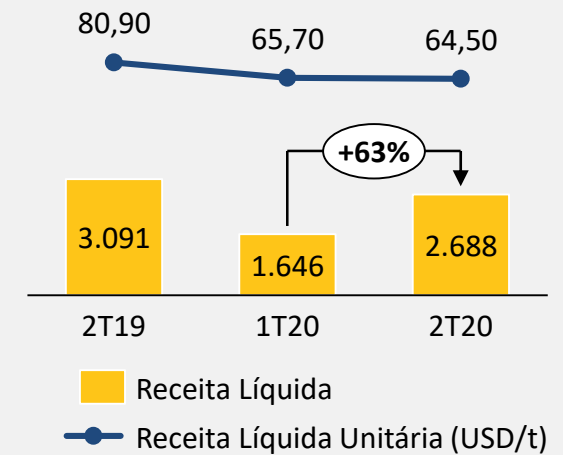


O volume de vendas retomou um ritmo melhor no 2T20, resultando em forte evolução do EBITDA no período.

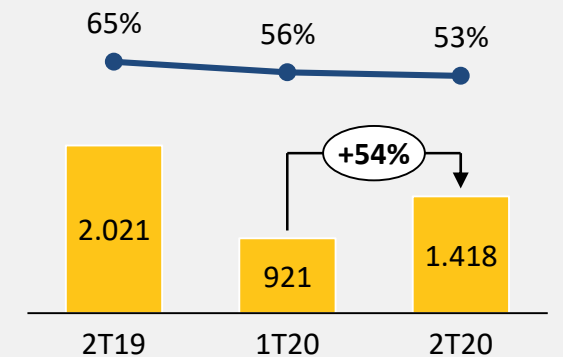
Volume de Vendas Totais (milhões de toneladas)



Receita Líquida (R\$MM)



EBITDA (R\$MM) e Mg EBITDA (%)

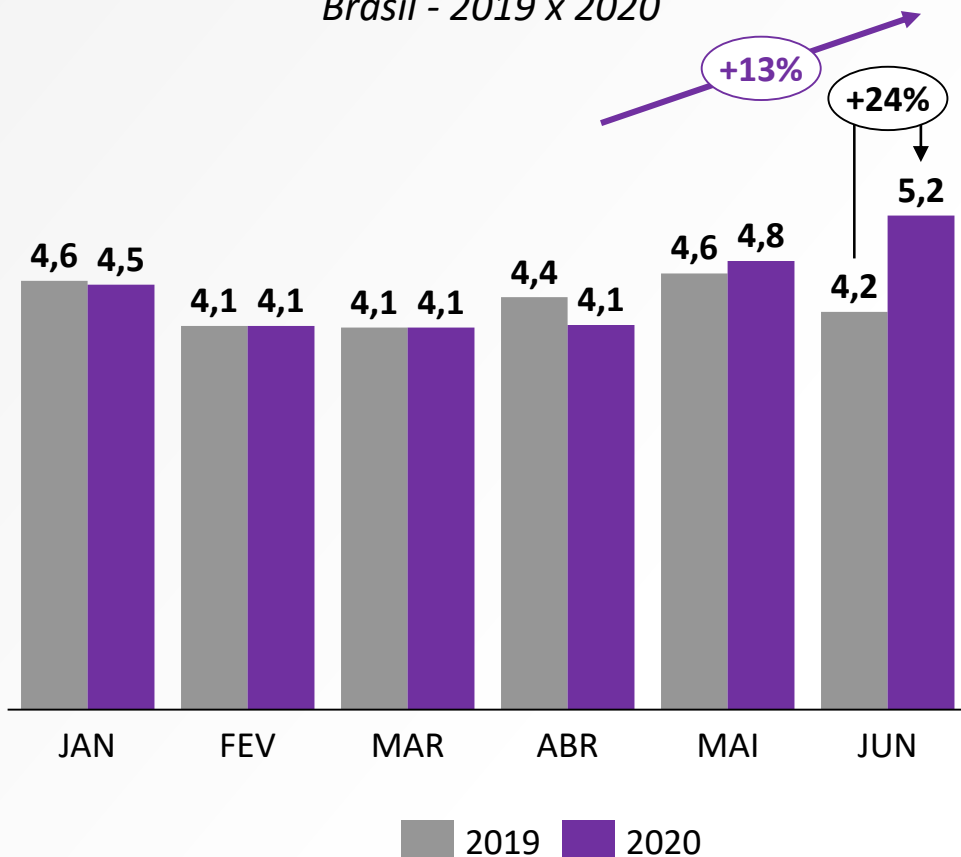


PERFORMANCE DE CIMENTO

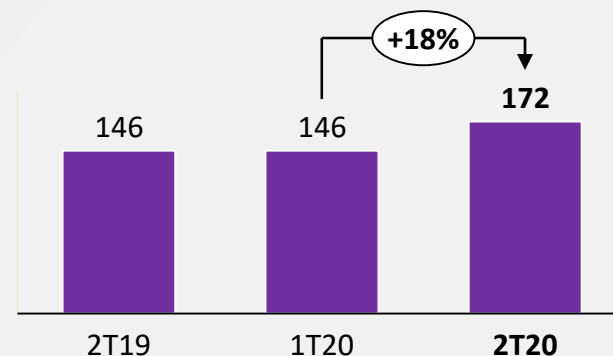
O mercado brasileiro apresentou forte crescimento no último trimestre (13%am) atingindo em junho 24% em relação ao mesmo mês de 2019. Preços também acompanharam com forte recuperação.

Volume de Vendas Mensais de Cimento (Mt)

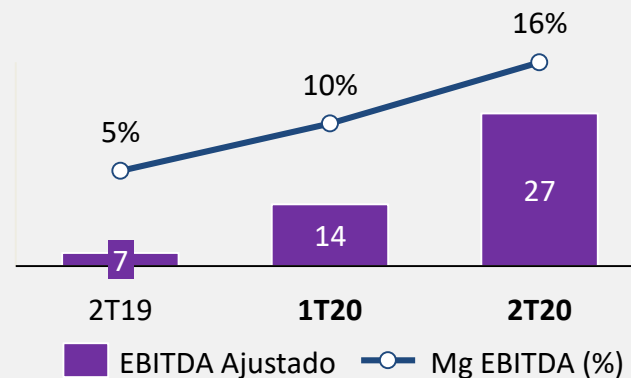
Brasil - 2019 x 2020



Receita Líquida (R\$MM)



EBITDA Ajustado (R\$MM) e Mg EBITDA Ajustada (%)





Companhia Siderúrgica Nacional

Visite o nosso website:
www.csn.com.br

Relação com Investidores:

Marcelo Ribeiro– CFO e Diretor Executivo de RI

Time de Relações com Investidores:

Leonardo Shinohara, Jose Henrique Triques e Guilherme Vinco

invrel@csn.com.br