

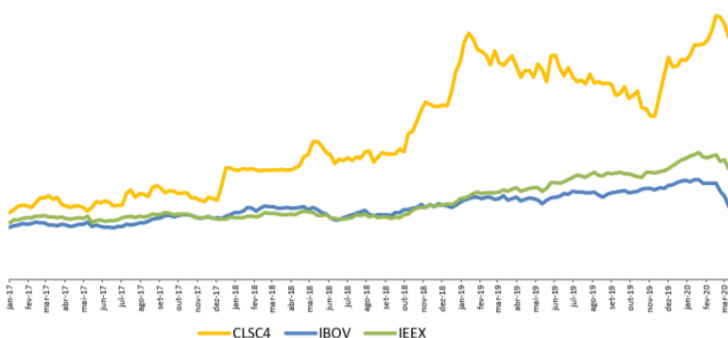
Celesc

Centrais Elétricas de Santa Catarina S.A.

PERFIL CORPORATIVO

Estruturada como Holding em 2006, a Empresa possui duas subsidiárias integrais - a Celesc Geração S.A. e a Celesc Distribuição S.A. Além disso, detém o controle acionário da Companhia de Gás de Santa Catarina (SCGÁS) e é sócia das empresas Dona Francisca Energética S.A. (DFESA), Empresa Catarinense de Transmissão de Energia S.A. (ECTE), Companhia Catarinense de Água e Saneamento (CASAN) e do projeto da Usina Hidrelétrica Cubatão S.A. Seu acionista majoritário é o Estado de Santa Catarina, detentor de 50,2% das ações ordinárias da Companhia, correspondentes a 20,2% do Capital Total.

CLSC4 - IBOVESPA - IEE - EVOLUÇÃO Janeiro 2017 - Março 2020




Principais Resultados	1º Trimestre		
	2019	2020	Δ
Indicadores Operacionais			
Celesc Distribuição - Energia Faturada Total (GWh)	6.824	6.806	-0,3%
Celesc Geração - Energia Faturada (GWh)	122	81	-34,1%
Indicadores Financeiros - Consolidado (R\$ Milhões)			
Receita Operacional Bruta	3.472,2	3.324,9	-4,2%
Receita Operacional Líquida (excluindo Receita de Construção)	2.016,6	2.002,7	-0,7%
Custos e Despesas Operacionais	(1.985,8)	(1.892,1)	-4,7%
EBITDA (IFRS)	207,9	286,7	37,9%
Margem EBITDA (IFRS)	10,3%	14,3%	
EBITDA Ajustado (IFRS - Não-Recorrentes)	207,9	286,7	37,9%
Margem EBITDA Ajustado	10,3%	14,3%	
Lucro Líquido (IFRS)	72,7	144,0	98,2%
Margem Líquida	3,6%	7,2%	
Lucro Líquido Ajustado (IFRS - Não-Recorrentes)	72,7	144,0	98,2%
Margem Líquida Ajustada	3,6%	7,2%	
Investimentos Realizados em Geração e Distribuição de Energia Elétrica	122,3	129,8	6,2%

ESTADO SC	EDP ENERGIAS	ELETOBRAS	CELOS	GF LPAR FIA	ALASKA POLAND FIA	OUTROS
50,2% O	33,1% O	0,0% O	8,6% O	3,0% O	0,0% O	5,1% O
0,0% P	21,1% P	18,0% P	1,0% P	14,7% P	14,3% P	31,7% P
20,2% T	25,4% T	10,8% T	4,1% T	10,0% T	8,6% T	21,0% T

FREE FLOAT
75%



O = ORDINÁRIAS
P = PREFERENCIAIS
T = TOTAL



*Não operacional / Projeto em desenvolvimento

CLSC4	Valor de Mercado em 31/03/2020
Fechamento 1T20: R\$46,30	R\$ 1.936 milhões
Varição no 1T20: -7,58%	US\$ 399 milhões
Ibovespa: -36,86%	Free Float 75,5%

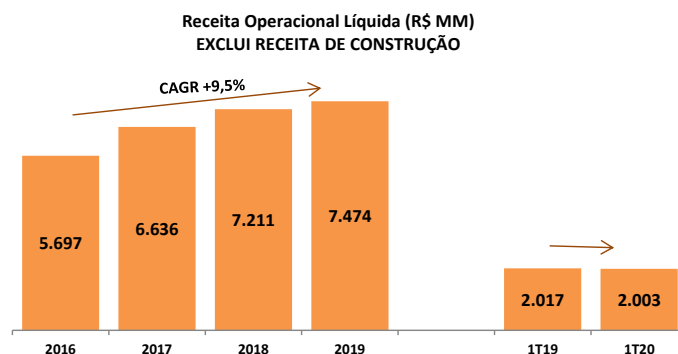
DESTAQUES DO PERÍODO

- A energia faturada no trimestre na área de concessão da Celesc Distribuição alcança 6.806 GWh;
- Indicadores de qualidade do serviço: DEC somou 2,1 horas e FEC foi de 1,6 vezes;
- A Receita Operacional Líquida Consolidada (sem os efeitos da Receita de Construção) somou R\$2,1 bilhões no trimestre, refletindo o desempenho das subsidiárias Celesc D e G e Participações;
- As despesas não gerenciáveis, custos com energia elétrica, reduziram 4,1% no trimestre;
- Os gastos gerenciáveis (PMSO) totalizaram R\$212,3 milhões, redução de 0,9% comparativamente 1T19, efeito das ações da empresa para reduzir despesas
- A Companhia apresentou lucro Consolidado de R\$144,8 milhões no trimestre, sendo que a subsidiária Celesc Distribuição somou R\$124,9 milhões e a subsidiária Celesc Geração R\$15,7 milhões;
- EBITDA Consolidado de R\$286,6 milhões no trimestre, ao qual a subsidiária Celesc Distribuição somou R\$124,9 milhões no trimestre e a subsidiária Celesc Geração R\$15,7 milhões trimestre;
- O Grupo Celesc encerrou trimestre com Dívida Líquida Consolidada de R\$1.272,9 milhões, equivalendo a 1,3x o EBITDA Ajustado 12M e 0,8x o Patrimônio Líquido;
- Investimento Consolidado de R\$129,8 milhões, sendo R\$125,8 milhões na subsidiária Celesc D e R\$4,0 milhões na subsidiária Celesc G;
- Desempenho negativo de 7,58% no trimestre (8,87% em doze meses) na CLSC4, isso se deve, fundamentalmente, da aversão ao risco no mercado financeiro no Brasil e nas principais economias no mundo provocado pela epidemia do COVID19.

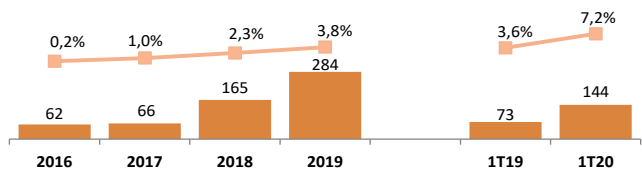
AS SUBSIDIÁRIAS INTEGRAIS

Celesc Distribuição S.A.

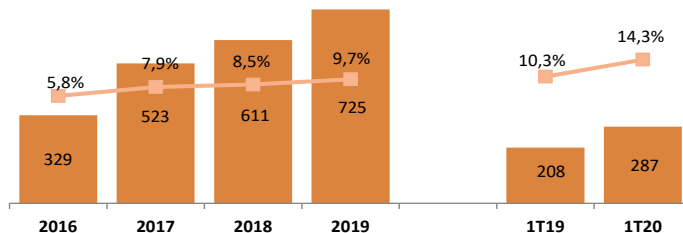
A empresa leva energia para mais de 3,0 milhões de unidades consumidoras localizadas em 286 municípios catarinenses (92% do território do estado) e em Rio Negro, no Paraná. Mensalmente, a empresa distribui cerca de 2,1 milhões de MWh e seu faturamento bruto alcançou a casa de R\$12,7 bilhões em 2019.



Lucro Líquido (R\$ MM) e Margem Líquida (%)
IFRS



EBITDA (R\$ MM) e Margem EBITDA (%)
IFRS



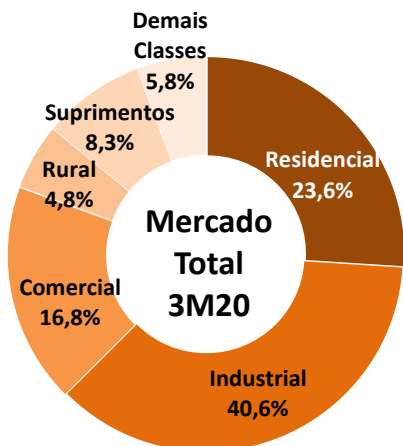
Celesc Distribuição – Consumo por Classe 3M20

Celesc Distribuição S.A. | Energia Faturada por Classe de Consumo (em GWh)

Classe de Consumo	Nº Unidades Consumidoras**			Consumo (GWh)		
	mar/19	mar/20	Δ	1T19	1T20	Δ
Mercado Cativo	2.996.564	3.071.758	2,5%	4.649	4.540	-2,3%
Residencial	2.353.651	2.418.807	2,8%	1.838	1.771	-3,6%
Industrial	107.387	111.060	3,4%	609	572	-6,1%
Comercial	272.990	275.607	1,0%	981	952	-3,0%
Rural	234.689	237.888	1,4%	344	350	1,7%
Suprimento de Energia	33	25	-24,2%	493	512	4,0%
Demais Classes	27.814	28.371	2,0%	384	384	-0,2%
Poder Público	23.168	23.552	1,7%	122	117	-4,1%
Iluminação Pública	800	863	7,9%	164	162	-0,8%
Serviço Público	3.453	3.557	3,0%	94	100	6,3%
Consumo Próprio	393	399	1,5%	4	4	-7,1%
Consumidores Livres	981	1.204	22,7%	2.175	2.265	4,1%
Industrial	581	688	18,4%	1.854	1.912	3,1%
Comercial	375	483	28,8%	257	278	8,3%
Rural	7	7	0,0%	14	15	11,7%
Suprimento*	18	26	44,4%	51	60	18,9%
Mercado Total	2.997.545	3.072.962	2,5%	6.824	6.806	-0,3%
Residencial	2.353.651	2.418.807	2,8%	1.838	1.771	-3,6%
Industrial	107.968	111.748	3,5%	2.463	2.484	0,8%
Comercial	273.365	276.090	1,0%	1.238	1.230	-0,7%
Rural	234.696	237.895	1,4%	358	365	2,1%
Suprimento	51	51	0,0%	543	573	5,3%
Demais Classes	27.814	28.371	2,0%	384	384	-0,2%

*Passível de recontabilização pela CCEE.

** Número de Unidades Consumidoras (UC) conforme consumo faturado.



Celesc Geração S.A.

A Celesc Geração é a subsidiária do Grupo Celesc que atua no segmento de geração de energia elétrica, através da operação, manutenção e expansão do parque próprio de geração e da participação em empreendimentos de geração de energia em parcerias com investidores privados. A capacidade total de geração da Celesc Geração em operação no período foi de 118,21 MW, sendo 106,97 MW referentes ao parque próprio e 11,24 MW referentes ao parque gerador estabelecido com parceiros - já proporcionalizada à participação acionária da Celesc Geração nestes empreendimentos.

Companhia de Gás de Santa Catarina – SCGÁS

A SCGÁS é a 2ª maior distribuidora de gás canalizado em número de municípios atendidos no Brasil. Santa Catarina é o 4º Estado com maior rede de distribuição de gás natural (1.157 quilômetros) e o 3º com maior número de indústrias atendidas com gás natural, além de ter a 3ª maior rede de postos de gás veicular (GNV) do país. Com 100% da concessão para exploração dos serviços de distribuição de gás natural no território catarinense, a empresa comercializa e distribui, diariamente, cerca de 1,9 milhão de metros cúbicos de gás natural para cerca de 13,5 mil clientes.

Para mais informações, favor acessar o *website* da Companhia www.celesc.com.br/ri ou entrar em contato com a Área de Relações com Investidores:

Tel: (55 48) 3231-5100
ri@celesc.com.br

