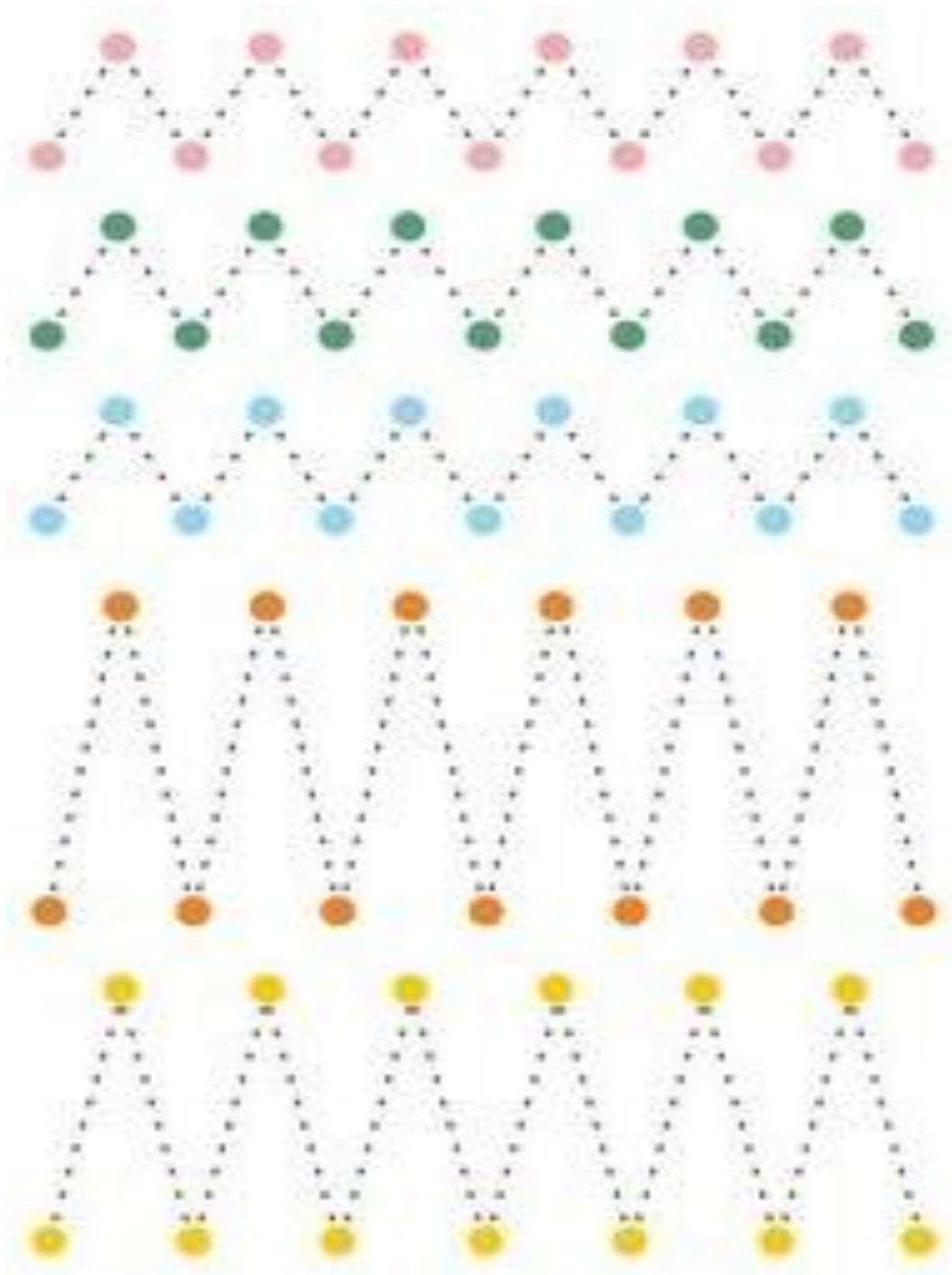




Hoja de trabajo 5

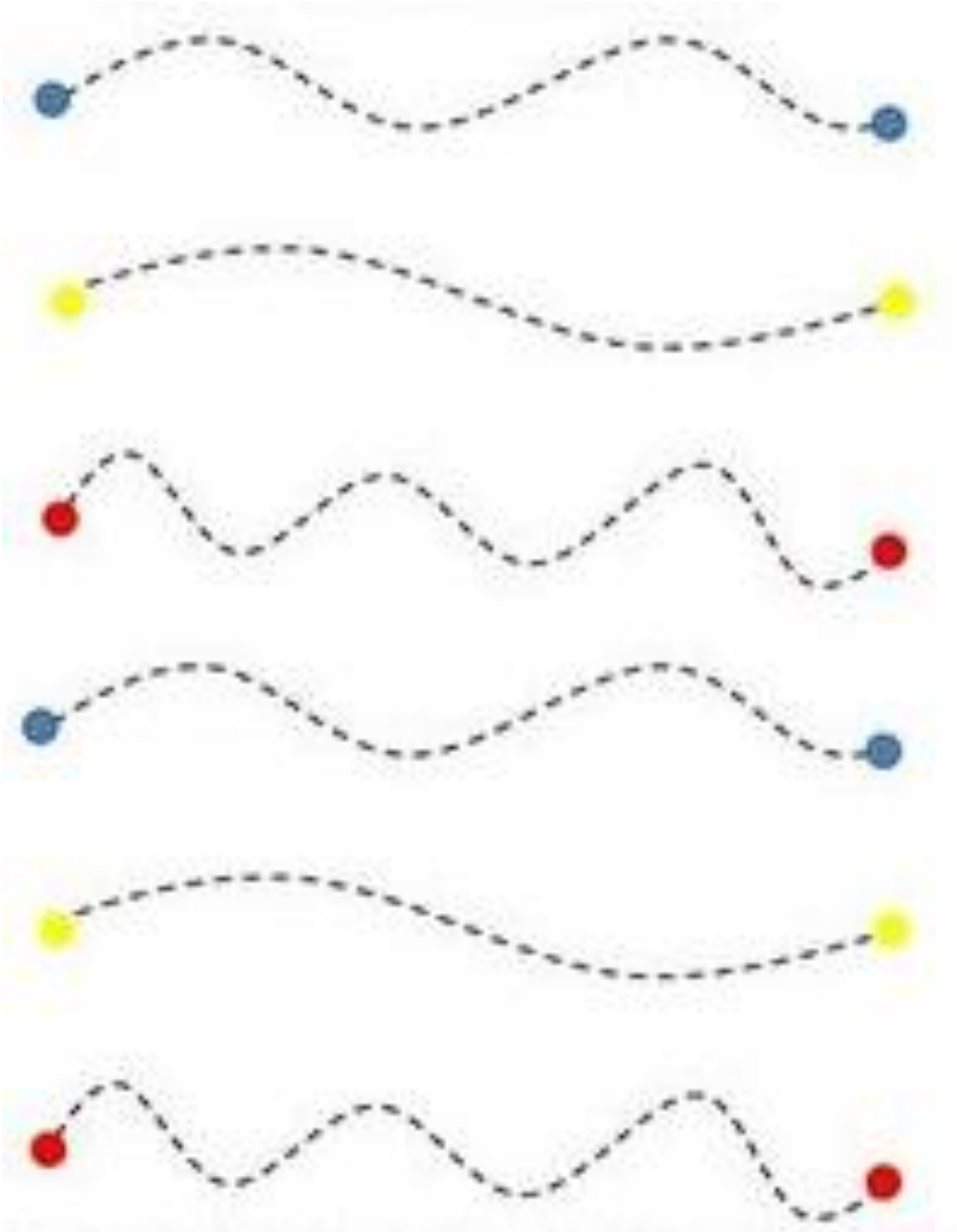
Traza con tus crayones y repite el nombre





Hoja de trabajo 6

Traza con tus crayones





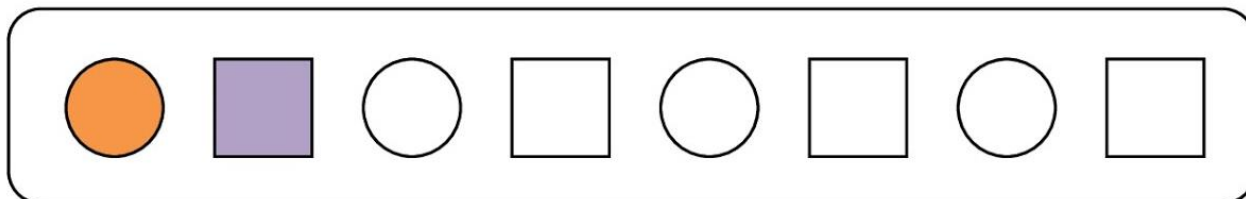
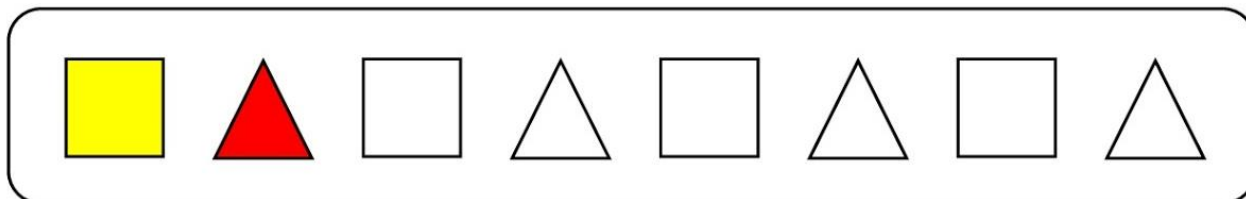
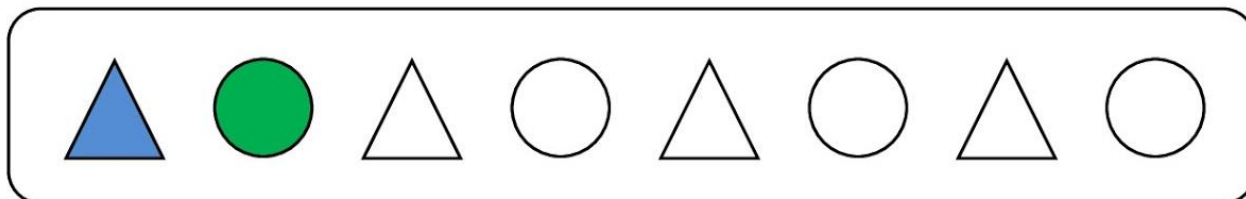
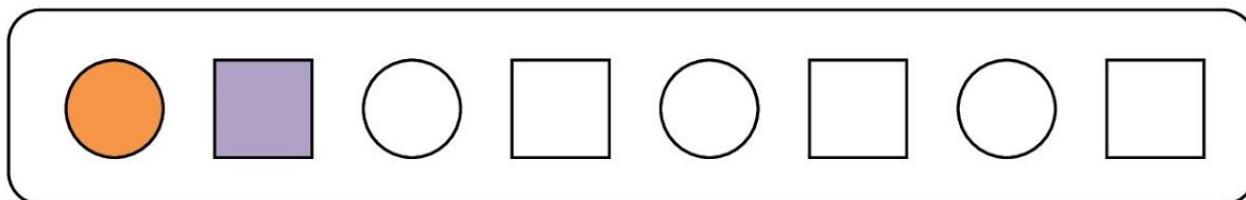
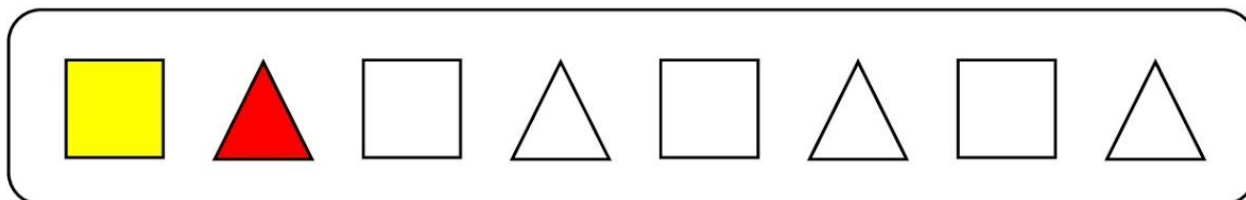
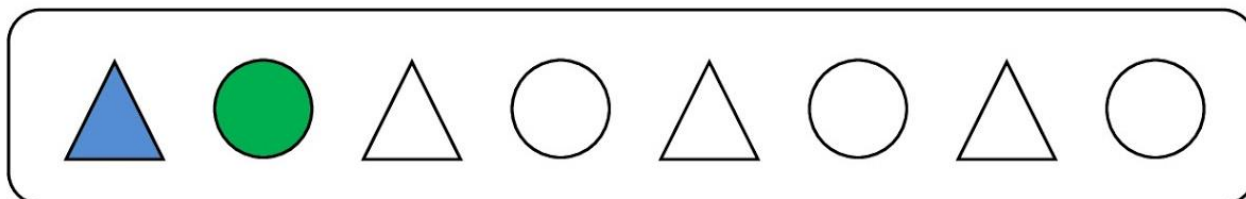
Hoja de trabajo Rectángulo

The worksheet is titled "Rectángulo" and is designed for a child to learn about rectangles. It features a large rectangular frame with a dotted border. Inside the frame, there is a cartoon rectangle character with a face and arms. The word "Rectángulo" is written in a large, dotted font. Below the title, there are two boxes: "Trazas" (Traces) and "Colorea" (Color). The "Trazas" box contains a dotted rectangle with a smiley face inside. The "Colorea" box contains a solid rectangle. Below these boxes, the instruction "Encuentra los rectángulos y colorea" (Find the rectangles and color) is written. At the bottom, there is a large rectangular box containing three illustrations: a basket of fruit, a cube, and a juice carton. The entire worksheet is enclosed in a decorative border of small dots.



Hoja de trabajo patrones

Colorea las figuras con dos colores diferentes sigue los patrones.




Colegio cristiano “Liga De Vida Nueva”
Programa de apoyo escolar
Aula Personalizada 1
Miss Jennifer Alvarez



Hoja de trabajo “bolitas de papel”

Colorea el dinosaurio y pega bolitas de papel sobre su cola



Colegio cristiano “Liga De Vida Nueva”

Programa de apoyo escolar

Aula Personalizada 1

Miss Jennifer Alvarez

CORREO: jalvarez@ligadevidanueva.edu.gt



Guía de Estudio 2020

NO	MATERIA	DESCRIPCIÓN	VALOR	FECHA
1	Lecto-escritura	2 hojas de trabajo de trazos	5pts.	Al regresar a clases
3	Lecto-escritura	Realiza rutina semanal de actividades	5pts.	-----
4	Matemáticas	1 hojas de trabajo de patrones de colores	2pts.	Al regresar a clases
5	Matemáticas	1 hojas de trabajo de figuras geométricas	2pts.	Al regresar a clases
6	Matemáticas	Realiza rutina semanal de actividades	6pts.	-----
7	Medio social y natural	Realiza un antifaz de un animal salvaje utiliza tu creatividad.	5 pts.	Al regresar a clases
8	Medio social y natural	Realiza rutina semanal de actividades	5pts.	-----
9	Expresión Artística	1 hojas de trabajo con la técnica de bolitas de papel	10pts.	Al regresar a clases

Nota: Las hojas de trabajo serán entregadas los días indicados en la guía de estudio, y las actividades se entregaran el día que se indica en cada tabla.

“Para la elaboración de las hojas de trabajo, guiarlos si es necesario y constantemente repetir el nombre de figura, línea u objetos para reforzar el aprendizaje”



Tabla de actividades

Semana: 06 al 10 de abril



Lunes	Martes	Miércoles	Jueves	Viernes
Reúne tronquitos, bloques o juguetes pequeños de colores y sepáralos por colores.	Moldea plastilina forma una bola, luego con un lápiz punza o perfora la plastilina varias veces.	Realiza tiras de papel periódico u hojas, y con apoyo pica las tiras con la tijera.	Juega con plastilina, realiza rollitos pequeños con ella y ordénalos de forma vertical y horizontalmente	Hoja de trabajo 2 bolitas de papel
Colorea un dibujo, sin salirte del borde.	Busca entre tus juguetes, los que sean rectangulares y utilízalos para jugar	Utiliza brillantina y silicón frío para jugar slime	En un recipiente con frijoles de tres colores sepáralos por color	Actividad de cocina: ayuda en casa preparando un fresco con ayuda de tu mamá.
Hoja de trabajo 5 de trazos	Realiza Antifaz de animal salvaje	Hoja de trabajo 6 de trazos	Hoja de trabajo 3 de patrones	Hoja de trabajo: Rectángulo

Enviar una foto por cada una de las 9 actividades que se realizaran al correo adjunto el día 10 de abril.

Colegio cristiano “Liga De Vida Nueva”
Programa de apoyo escolar
Aula Personalizada 1
Miss Jennifer Alvarez



Apoyo audio visual

Colores:

<https://www.youtube.com/watch?v=ABff5JVs5kg>

Figuras:

<https://www.youtube.com/watch?v=IHaY0uSZifs>

Animales:

<https://www.youtube.com/watch?v=WVODIaOmmmps>