

CICLO ESCOLAR 2020  
AULA PERSONALIZADA III  
DOCENTE: ALMA ORANTES  
Guía 7

Tenga un cordial saludo papitos.

A continuación, adjunto hojas de trabajo.

- ✓ Colocarle nombre a cada hoja
- ✓ Esta guía se realizará del [lunes 11 de mayo al viernes 15 de mayo](#)
- ✓ Todas las hojas tienen punteo
- ✓ Cualquier duda estoy a sus órdenes [aorantes@ligadevidanueva.edu.gt](mailto:aorantes@ligadevidanueva.edu.gt)
- ✓ Clase : <https://drive.google.com/drive/u/2/folders/1x14T6usYnPi89iEZalzXbZKudK11jWaO>



**Instrucciones:** Pinta de color rojo la respuesta correcta.

Valor 3 pts .

Nombre : \_\_\_\_\_ Fecha: \_\_\_\_\_

$4 + 3$

$9 + 1$

$7 + 2$

7 2 6

8 5 10

9 4 6

$5 + 3$

$2 + 2$

$5 + 4$

2 5 8

4 3 1

8 7 9

$2 + 2$

$1 + 1$

$2 + 1$

3 4 7

2 4 3

3 8 6

$6 + 5$

$8 + 7$

$7 + 6$

11 14 10

15 12 9

13 8 15



**Instrucciones:** Escribe los números del 1 al 80

Valor: 03 pts.



									<b>10</b>
									<b>20</b>
									<b>30</b>
									<b>40</b>
									<b>50</b>
									<b>60</b>
									<b>70</b>
									<b>80</b>



### Sucesor

El número que viene después



Escribe el sucesor  
o el antecesor  
de los siguientes  
números



### Antecesor

El número que viene antes

8

1

6

2

4

5

7

3

1

4

5

2

9

4

8

8

6

3

5

1

1

3

6

2

7

5

7

4

8

9

4

2

Valor. 5 pts

A black and white line drawing of a young boy with a large head and a friendly expression. He has short, wavy hair and is wearing a short-sleeved shirt and pants. He is giving a thumbs-up gesture with his right hand.

a) Juan      b) Memo      c) Oscar      d) José

**Instrucciones: Dictado de oraciones con la letra ñ, en una hoja de líneas.**

Valor 5pts.



**Ñoño**

**Ñ ñ**

1. El niño tiene sueño
2. Toño usa pañuelo
3. Toño come piña
4. Toño tiene sueño
5. Ñoño tiene una piña
6. Los niños son amigos
7. Esa caña es de Ñoño
8. Toño quiere una piñata
9. El pañuelo es de Toño
10. El señor corta las cañas




**Instrucciones:** Realiza lo que se le solicita continuación.

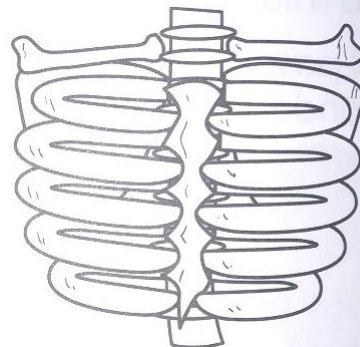

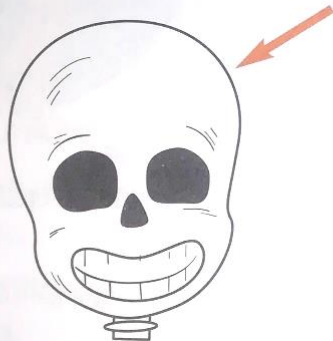
Valor 10 pts

### Construyo mis conocimientos

1. Circula los alimentos que forman huesos sanos y fuertes.



2. Pinta cada ilustración y escribe el nombre de los órganos que protegen.



3. Anota dos hábitos que debes practicar para mantener sanos los huesos.

---

---

4. Observa la ilustración y circula ¿Quién de los dos niños está sentado correctamente? Explica por qué.



\_\_\_\_\_

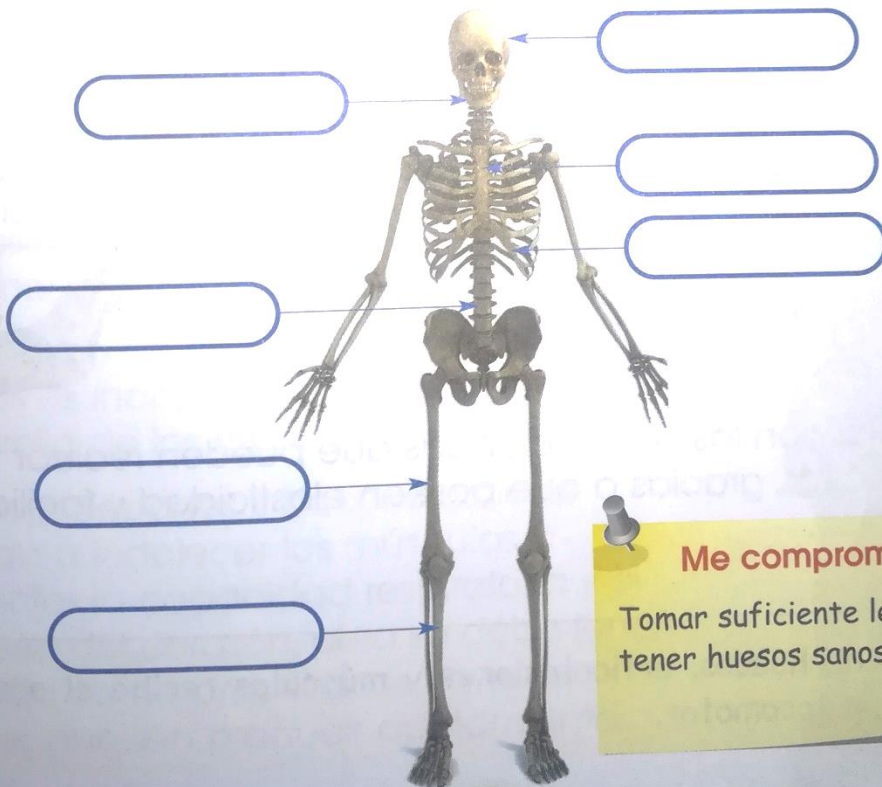
\_\_\_\_\_

\_\_\_\_\_

\_\_\_\_\_

\_\_\_\_\_

5. Forma parejas y escribe los nombres de los huesos señalados en el sistema esquelético.



**Me comprometo a...**  
Tomar suficiente leche para tener huesos sanos y fuertes.



