



## Matemática

### Días de la semana

#### Actividad 1

1. Imprimir las hojas de los días de la semana
2. Trabaja cada hoja según las siguientes instrucciones

##### Hoja no. 1

Repasar con lápiz los nombres de los días de la semana

##### Hoja no. 2

Busca en la sopa de letras cada nombre de los días de la semana. Utiliza un color diferente para cada día.

##### Hoja no.3

Recortar los nombres de los días de la semana y pegarlos en orden.

Escribir los nombres de los días de la semana que faltan en cada tren.

#### Actividad 2

1. Realiza un rotafolio creativo con hojas tamaño oficio
2. Recorta la plantilla con los días de la semana y pega un día por hoja
3. En cada día debes ilustrar una actividad que hayas realizado.



Valor: 5 puntos cada actividad

Fecha de entrega: 15 de mayo de 2020

Enviar fotografía vía digital (correo o Whatsapp)

econcul@ligadevidanueva.edu.gt/ 56226947

El trabajo físico se entregará al reincorporarnos a clases

# Días de la semana

L M M J V S D

lunes

L M M J V S D

martes

L M M J V S D

miércoles

L M M J V S D

jueves

L M M J V S D

viernes

L M M J V S D

sábado

L M M J V S D

domingo


NOMBRE: \_\_\_\_\_

HOJA NO. 2

# SOPA DE LETRAS

Días de la semana

|   |   |   |   |   |   |   |   |   |   |
|---|---|---|---|---|---|---|---|---|---|
| L | S | E | L | O | C | R | E | I | M |
| O | U | G | H | L | L | C | S | T | O |
| G | B | N | K | O | N | R | E | D | D |
| N | J | U | E | V | E | S | T | S | A |
| I | Y | V | I | S | P | L | R | A | B |
| M | J | L | G | K | Ñ | C | A | T | A |
| O | V | I | R | N | E | S | M | V | S |
| D | N | A | S | O | D | H | P | E | A |



- ☐ LUNES
- ☐ MARTES
- ☐ MIÉRCOLES
- ☐ JUEVES

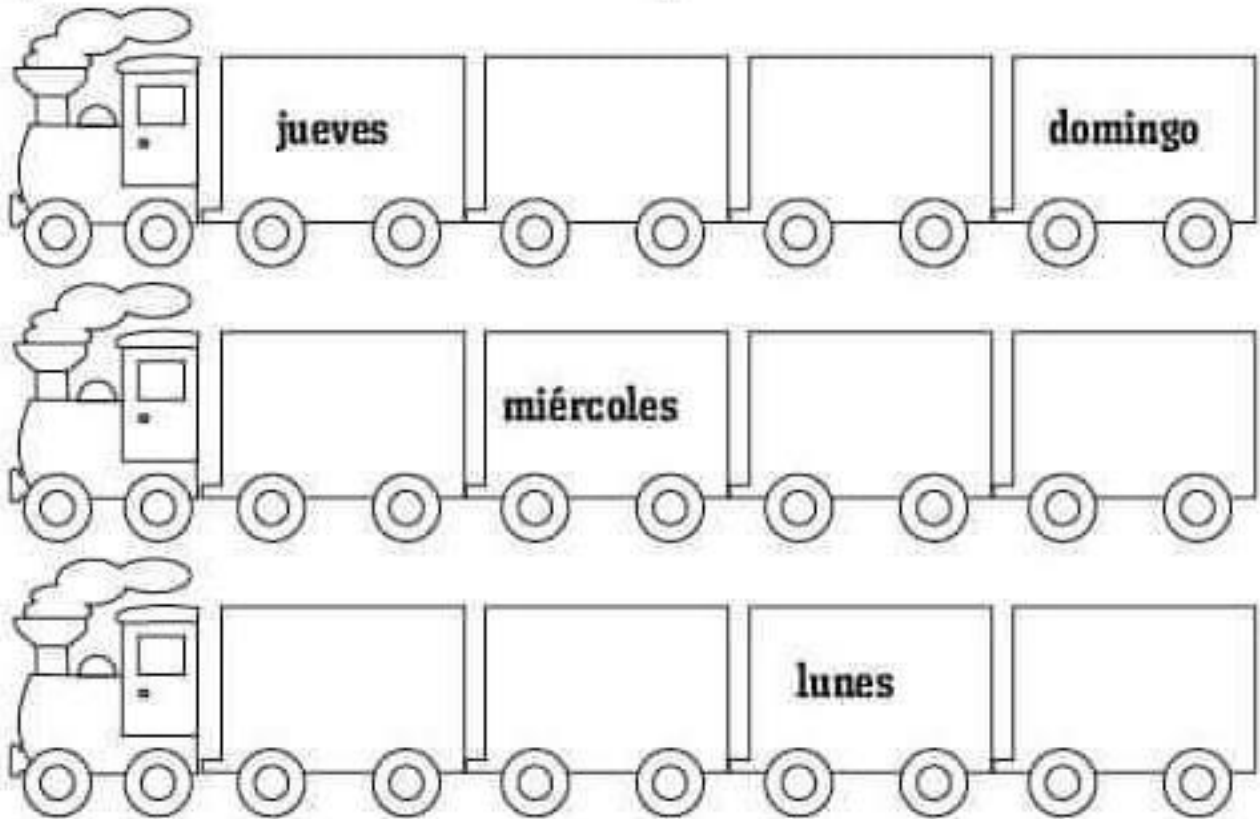
- ☐ VIERNES
- ☐ SABADO
- ☐ DOMINGO

## Los días de la semana

Recorta los nombres de los días de la semana y pégalos en orden.

|  |  |  |  |  |  |  |
|--|--|--|--|--|--|--|
|  |  |  |  |  |  |  |
|--|--|--|--|--|--|--|

Completa escribiendo los nombres de los días que faltan.



✂

|           |        |        |       |         |         |        |
|-----------|--------|--------|-------|---------|---------|--------|
| miércoles | sábado | jueves | lunes | domingo | viernes | martes |
|-----------|--------|--------|-------|---------|---------|--------|

LUNES

MARTES

MIÉRCOLES

JUEVES

VIERNES

SÁBADO

DOMINGO

## Taller de Actividades de la Vida Diaria

### Compra de alimentos

1. Con la ayuda de un adulto recorta de un pliego de papel manila, 5 bolsas de compras.
2. A cada una identifícalas para qué clase de productos se utilizaran
  - Frutas y verduras
  - Carnes (crudas)
  - No perecederos
  - Congelados y refrigerados
  - Limpieza
3. Recorta y pega, como mínimo 8 productos, en cada una de las bolsas.



Valor: 5 puntos

Fecha de entrega: 14 de mayo de 2020

### Lavado de ropa

- 1- Imprime la hoja de cestos de ropa
- 2- Recorta y pega dibujos de ropa y pega en cada cesto.
- 3- Recorta y pega dibujos de detergentes o jabones para cada tipo de ropa en la parte de atrás de la hoja.

Valor: 10 puntos

Fecha de entrega: 13 de mayo de 2020

Enviar fotografía vía digital (correo o Whatsapp)

[econcul@ligadevidanueva.edu.gt](mailto:econcul@ligadevidanueva.edu.gt) / 56226947

El trabajo físico se entregará al reincorporarnos a clases.



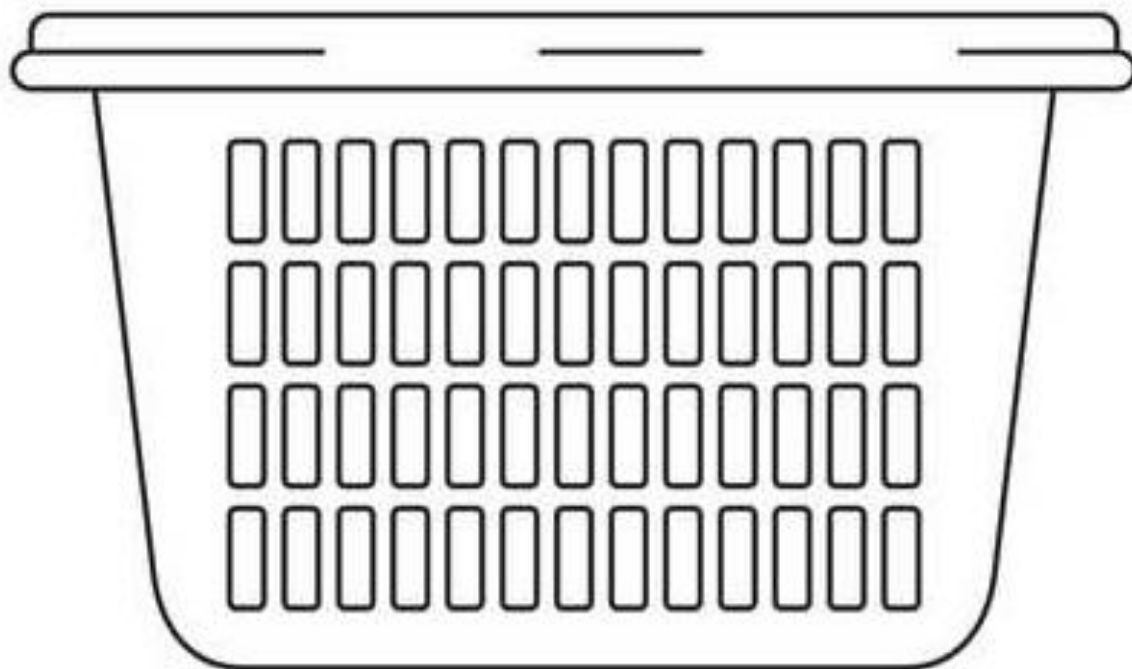


## ¿Como clasificar la ropa para lavar?

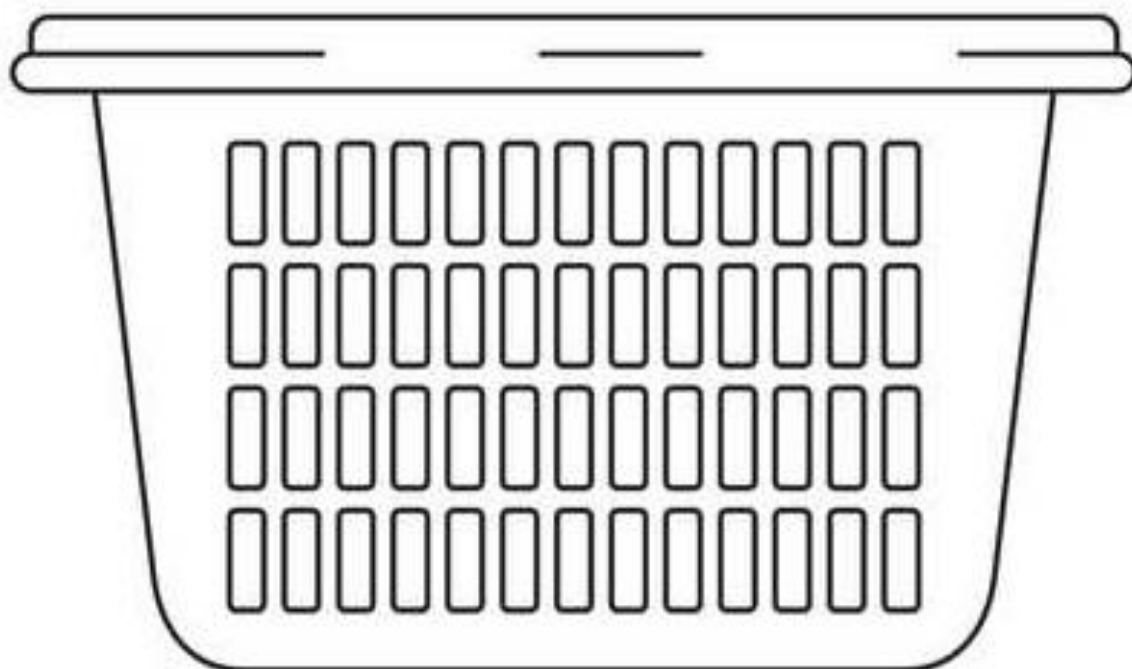
| Ropa blanca                                     | *Ropa oscura   | Ropa de color   |
|---|--|---|
| Detergente con blanqueadores<br>Cloro<br>Blanco | Detergente para ropa oscura<br><br>Rojo<br>Negro<br>Café | Detergente de ropa de color<br><br>Pasteles<br>Colores claros |



**ROPA BLANCA**



**ROPA DE COLOR**





## Expresión Artística

### Colores fríos

1. Imprime la hoja de los colores fríos
2. Utiliza solamente estos colores para pintar el dibujo

**Los colores fríos son que pertenecen al grupo de los azules, verdes y violetas.**



3. Puedes utilizar la técnica que más te guste
  - Crayones
  - Temperas
  - Marcadores
  - Acuarelas
  - Yesos

Valor: 5 puntos      Fecha de entrega: 13 de mayo de 2020

Enviar fotografía vía digital (correo o Whatsapp)

econcul@ligadevidanueva.edu.gt/ 56226947

El trabajo físico se entregará al reincorporarnos a clases.

NOMBRE: \_\_\_\_\_

## Colores fríos



## Taller de Cocina

### Carnes

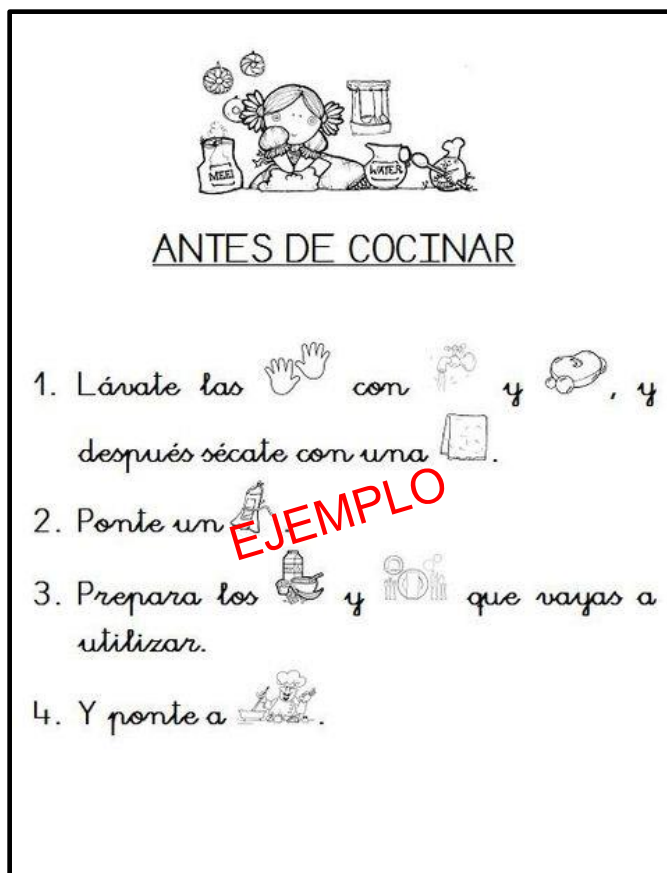
1. Realiza un pictograma en hojas 120 gramos en blanco de las reglas para ANTES DE COCINAR Y DESPUES DE COCINAR
2. Escribe cada una de las reglas, puedes dibujar o pegar recortes para sustituir las palabras subrayadas.

Valor: 10 puntos      Fecha de entrega: 12 de mayo de 2020

Enviar fotografía vía digital (correo o Whatsapp)

[econcul@ligadevidanueva.edu.gt](mailto:econcul@ligadevidanueva.edu.gt) / 56226947

El trabajo físico se entregará al reincorporarnos a clases.





### ANTES DE COCINAR

1. Lávate las manos con agua y jabón, y después sécate con una toalla limpia.
2. Ponte redecilla y gabacha.
3. Desinfecta la mesa de trabajo
4. Prepara los ingredientes y utensilios que vayas a utilizar.
5. Ponte a cocinar.

### DESPUÉS DE COCINAR

1. Lava todos los utensilios.
2. Seca y guarda en el mueble.
3. Limpia la mesa de trabajo.
4. Lávate las manos
5. Quítate la gabacha y redecilla.

## Taller de Repostería

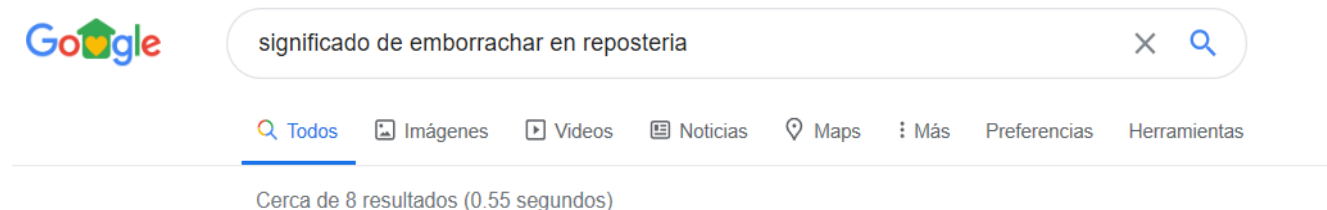
### Glosario

En fichas media carta escribir el significado de cada palabra e ilustrar.

Jueves 14 de mayo

1. rallar
2. salsear
3. saltear
4. zumo

\*Buscar cada palabra haciendo referencia en repostería.



Valor: punteo acumulativo por unidad

Fecha de entrega: 14 de mayo de 2020

Enviar fotografía vía digital (correo o Whatsapp)

econcul@ligadevidanueva.edu.gt/ 56226947

El trabajo físico se entregará al reincorporarnos a clases.

## Socioemocional

Instrucciones: Dibuja en cada frasco algo que te haga sentir esa emoción.



Alegría



Tristeza



Enojo



Miedo



Calma

Valor: 5 puntos

Fecha de entrega: 15 de mayo de 2020

Enviar fotografía vía digital (correo o Whatsapp)

econcul@ligadevidanueva.edu.gt/ 56226947

El trabajo físico se entregará al reincorporarnos a clases.