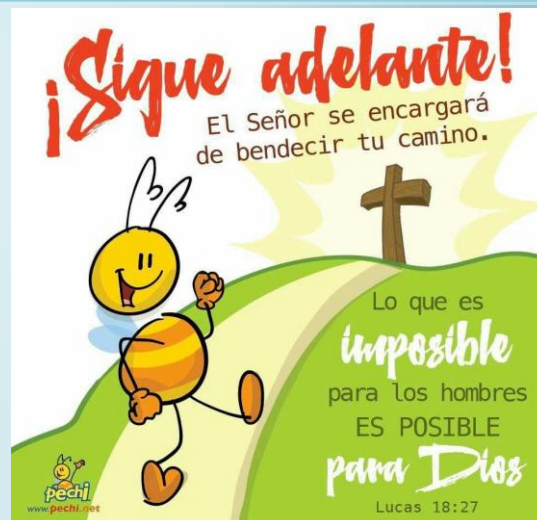




3º Grado

Secciones

A y B



QUINTA GUÍA DE ESTUDIO - II BOQUE

- ✓ A continuación se presenta guía de estudio por materia donde se trabajará contenido que corresponde a II bloque.
- ✓ Cada guía tiene valor establecido para ser acumulado en zona del II bloque.
- ✓ Cada guía contiene instrucciones específicas. Leer correctamente para trabajar de una manera efectiva.
- ✓ Hay dos maneras de entrega; leer casilla "OPCIONES DE ENTREGA". Las dos formas son aceptables. Si es por correo enviar solamente al correo de su sección.
- ✓ Las materias de las cuales no se presenta guía de estudio es porque va integrada con otra materia.
- ✓ Cualquier duda puede escribir al correo electrónico del docente que corresponde al grado y sección del alumno, el cual está detallado en cada guía; de no recibir respuesta del docente. Puede escribir a primaria@ligadevidanueva.edu.gt

1. GUIA DE ESTUDIO

MATERIA: Comunicación y Lenguaje	GRADO: 3ro. Primaria	SECCIONES: "A" Y "B"
<p>TEMA: Aprestamiento</p> <p>TEMA: Lectura</p> <p>Material:</p> <ul style="list-style-type: none"> • Libro de lectura • Libro de aprestamiento 	<p>Punteo: 5pts.</p>	<p>OPCIONES DE ENTREGA:</p> <p>1. Enviar al correo de su maestra (o) la fecha establecida.</p> <p>2. De no poseer medios digitales. El alumno elaborará un portafolio con todas las actividades realizadas.</p> <p>Para entregarlo el primer día hábil de clases.</p> <p>Idea para realizar portafolio:</p> <p>https://www.youtube.com/watch?v=NFYVwqNFtPI</p>
<p>MAESTRAS (OS) / CORREO ELECTRÓNICO:</p> <p>Bárbara Chávez – Sección "A"- bchavez@ligadevidanueva.edu.gt</p> <p>Karina Alvarez – Sección "B"- kalvarez@ligadevidanueva.edu.gt</p>	<p>ACTIVIDADES:</p> <ul style="list-style-type: none"> • Lectura, realizar lectura de la pág. 52 con su comprensión de lectura. • Aprestamiento, realizar págs. 31 y 32 de su libro de texto. 	<p>SEMANA DE TRABAJO:</p> <p>Del 11 al 15 de mayo</p> <p>FECHA DE ENTREGA: jueves 14 de Mayo</p>



2. GUIA DE ESTUDIO

MATERIA:	GRADO:	SECCIONES:
Medio Social/Formación Ciudadana	Tercero Primaria	A y B
TEMA:	Punteo:	OPCIONES DE ENTREGA:
Educación Vial	5 Puntos	1. Enviar al correo de su maestra (o) la fecha establecida.
SUB TEMAS:		2. De no poseer medios digitales. El alumno elaborará un portafolio con todas las actividades realizadas. Para entregarlo el primer día hábil de clases.
✓ Policía de tránsito ✓ Normas de peatones ✓ Normas de pasajeros ✓ Normas para conductores		Idea para realizar portafolio: https://www.youtube.com/watch?v=NFYVwqNfPI
Material: https://www.youtube.com/watch?v= CJ7dFShQE		
MAESTRAS (OS) / CORREO ELECTRÓNICO:	ACTIVIDADES:	SEMANA DE TRABAJO:
Barbara Chavez – Sección “A”- bchavez@ligadevidanueva.edu.gt	✓ Lectura de las página 70 ✓ Resolver página 71 del libro de texto.	DEL 11 AL 15 DE MAYO
Karina Álvarez – Sección “B”- kalvarez@ligadevidanueva.edu.gt		FECHA DE ENTREGA: Jueves 14 de mayo



3. GUIA DE ESTUDIO

MATERIA:	GRADO:	SECCIONES:
Medio Natural	Tercero Primaria	A y B
TEMA:	Punteo:	OPCIONES DE ENTREGA:
Cuidado de nuestro cuerpo	5 puntos	1. Enviar al correo de su maestra (o) la fecha establecida.
SUB TEMAS:		2. De no poseer medios digitales. El alumno elaborará un portafolio con todas las actividades realizadas.
✓ Mente		Para entregarlo el primer día hábil de clases.
✓ Espíritu		Idea para realizar portafolio:
✓ Cuerpo		https://www.youtube.com/watch?v=NFYVwqNFtPI
Material:		
https://www.youtube.com/watch?v=U5Ve1Qp1KWk		
MAESTRAS (OS) / CORREO ELECTRÓNICO:	ACTIVIDADES:	SEMANA DE TRABAJO:
Barbara Chavez – Sección “A”- bchavez@ligadevidanueva.edu.gt	✓ Lectura acerca del tema	DEL 11 AL 15 DE MAYO
Karina Álvarez – Sección “B”- kalvarez@ligadevidanueva.edu.gt	✓ Identificación de hábitos de higiene	FECHA DE ENTREGA:
	✓ Aspectos que podemos mejorar	Viernes 15 de mayo.

Ejercicios

1. Lectura acerca del tema.

CUIDADO DE NUESTRO CUERPO

La madre y el padre son los encargados de cuidar a los bebés desde su nacimiento, para que crezcan sanos, fuertes y seguros. Pero llegada cierta edad, los niños deben aprender a asumir su responsabilidad para mantener una buena salud y un cuerpo sano.

Nuestro cuerpo es como una maquinaria perfecta que se encarga de un sin número de procesos que nos permiten estar vivos. Sin embargo, es necesario cuidarlo para mantener su buen funcionamiento.

Este cuidado no es sencillo, se deben cuidar varios aspectos.

MENTE: utilizar adecuadamente los recursos intelectuales y evitar el estrés ayuda a mantener el equilibrio relajando la mente y el cuerpo.

ESPÍRITU: Sentimientos y actitudes positivos te permiten ser feliz.

CUERPO: una alimentación balanceada rica en nutrientes, comer en horarios estipulados, hacer ejercicio, adoptar y practicar medidas preventivas de salud e higiene diarias ayuda a prevenir enfermedades.

2. Escribe tres aspectos del cuidado de tu cuerpo que podrías mejorar y qué harás para mejorarlo.

ASPECTOS DEL CUIDADO DE MI CUERPO QUE PODRÍA MEJORAR	¿QUÉ HARÉ PARA MEJORARLO?

3. Observa las imágenes y colore las imágenes donde se observen hábitos de higiene.



4. GUIA DE ESTUDIO

MATERIA: Expresión artística/ Vernáculo	GRADO: Tercero Primaria	SECCIONES: A y B
TEMA: Vocabulario 2 –Parte 1 SUB TEMAS: ✓ EL parque Material: Vocabulario	Punteo: 5 Puntos	OPCIONES DE ENTREGA: 1. Enviar al correo de su maestra (o) la fecha establecida. 2. De no poseer medios digitales. El alumno elaborará un portafolio con todas las actividades realizadas. Para entregarlo el primer día hábil de clases. Idea para realizar portafolio: https://www.youtube.com/watch?v=NfYVwqNFtPI
MAESTRAS (OS) / CORREO ELECTRÓNICO: Barbara Chavez – Sección “A”- bchavez@ligadevidanueva.edu.gt Karina Álvarez – Sección “B”- kalvarez@ligadevidanueva.edu.gt	ACTIVIDADES: ✓ Escritura del vocabulario ✓ Ilustración del vocabulario	SEMANA DE TRABAJO: DEL 11 AL 15 DE MAYO FECHA DE ENTREGA: Jueves 14 de mayo

Ejercicios

1. Lee las palabras del vocabulario, luego escribe en tu cuaderno 3 veces con lapicero negro la palabra en español y tres veces con lapicero rojo la palabra en kaqchikel. Luego ilustra cada una de las palabras. Colorea ordenadamente.

EL PARQUE - Parte 1

- ✓ Observar – rutz'etik
- ✓ Mariposa – amuley
- ✓ Un sendero - ral
- ✓ Árbol – che'
- ✓ Saborear - na'ik
- ✓ Un ave – rak'ilil uwachulew
- ✓ Oír – rak'axanik

5. GUIA DE ESTUDIO

MATERIA: Matemáticas	GRADO: 3ro. Primaria	SECCIONES: "A" Y "B"
<p>TEMA: Fracciones de un grupo</p> <p>Material:</p> <p>https://www.youtube.com/watch?v=3Qt8aN_FnhY&t=168s ver este video solo hasta el minuto 1:38</p>	<p>Punteo: 5pts.</p>	<p>OPCIONES DE ENTREGA:</p> <p>1. Enviar al correo de su maestra (o) la fecha establecida.</p> <p>2. De no poseer medios digitales. El alumno elaborará un portafolio con todas las actividades realizadas. Para entregarlo el primer día hábil de clases.</p> <p>Idea para realizar portafolio:</p> <p>https://www.youtube.com/watch?v=NFYVwqNFtPI</p>
<p>MAESTRAS (OS) / CORREO ELECTRÓNICO:</p> <p>Bárbara Chávez – Sección "A"- bchavez@ligadevidanueva.edu.gt</p> <p>Karina Alvarez – Sección "B"- kalvarez@ligadevidanueva.edu.gt</p>	<p>ACTIVIDADES:</p> <ul style="list-style-type: none"> • Práctica de la lección • Práctica escrita • Preliminar 	<p>SEMANA DE TRABAJO:</p> <p>Del 11 al 15 de mayo</p> <p>FECHA DE ENTREGA: viernes 15 de Mayo</p>




ACTIVIDADES

- **Fracciones de un grupo**

Preliminar

- a) Sentido numérico: $19 - 8 =$
- b) Sentido numérico: $22 - 9 =$
- c) Dinero: $\$1.00 - \$0.25 =$
- d) Dinero: ¿Cuál es el mayor?
Dos monedas de 10 centavos o $\$0.24$

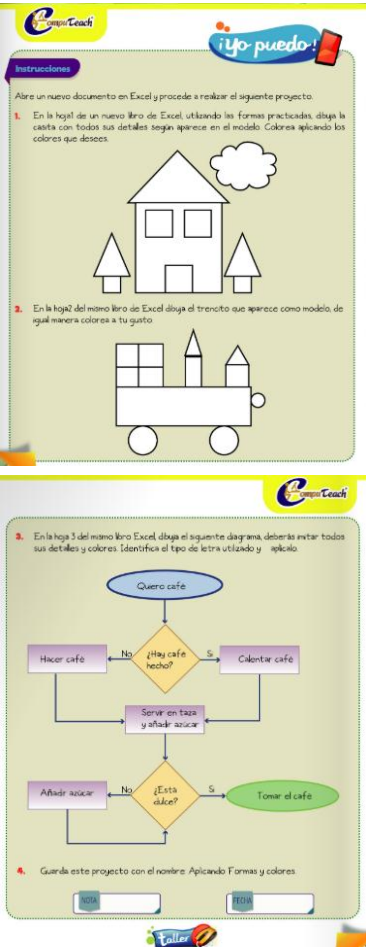
Práctica de la lección

- a. ¿Qué fracción de los días de la semana comienzan con la letra M?
Domingo, Lunes, Martes, Miércoles, Jueves, Viernes, Sábado.
 - b. ¿Qué fracción de las canicas de la bolsa son azules?
- 
- c. Brad tiene 3 camisas rojas, 4 camisas azules y 1 camisa verde. ¿Qué fracción de las camisas son rojas?
 - d. ¿Qué fracción de las letras de la palabra SAXON son vocales? Utiliza palabras y dígitos para nombrar la fracción.

Práctica escrita

1. En la zapatería de Sam, los zapatos están en oferta. Todos los zapatos que normalmente cuestan \$49 tienen un descuento de \$10 sobre el precio normal. ¿Cuál es el precio de los zapatos en oferta? Escribe un enunciado numérico para responder a esta pregunta.
2. Ginger compra dos pares de zapatos al precio de oferta del problema 1. ¿Cuál es el precio total de los zapatos?
3. Nita tiene \$70. Después de comprar un par de guantes el cajero le da \$32 de cambio. ¿Cuánto gastó Nita en los guantes? Escribe un enunciado numérico de algo que falta para encontrar la respuesta.
4. Encuentra el número que falta en cada enunciado numérico.
a) $\blacksquare + 35 = 149$ b) $49 - \blacksquare = 28$

6. GUÍA DE ESTUDIO

MATERIA: Computación	GRADO: Tercero Primaria	SECCIONES: "A" y "B"
<p>TEMA:</p> <p>Microsoft Excel</p> <ul style="list-style-type: none"> ✓ Formas ✓ Herramientas de dibujo <p>LINKS DE APOYO:</p> <p>https://www.youtube.com/watch?v=iRs-Dcdncao</p>	<p>PUNTEO:</p> <p>05 Puntos.</p>	<p>OPCIONES DE ENTREGA:</p> <ol style="list-style-type: none"> 1. Enviar al correo de su profesor en la fecha establecida. 2. De no poseer medios digitales. El alumno creará una carpeta en un USB, donde guardará todas las actividades realizadas. Para entregarlo el primer día hábil de clases. Como crear carpetas y almacenar archivos en ella: https://www.youtube.com/watch?v=hziifbeBKkk
<p>CORREO ELECTRÓNICO:</p> <p>Profe. César Aguirre</p> <p>caguirre@ligadevidanueva.edu.gt</p>	<p>ACTIVIDADES:</p> <ul style="list-style-type: none"> ✓ Instrucciones: Realice el Yo Puedo de la página 46-47 del libro en su computadora (tome referencia las ilustraciones de esta página). 	<p>SEMANA DE TRABAJO:</p> <p>Del 11 al 15 de mayo</p>
<p>ACTIVIDADES EN COMPUTEACH ONLINE:</p> <p>LINK:</p> <p>https://computeachonline.com/auladigital/login/index.php</p> <p>USUARIO: LIBRO7</p> <p>CONTRASEÑA: PRL7</p> <p>TUTORIAL DE COMO USAR LA PLATAFORMA:</p> <p>https://youtu.be/O2Y1zaNOB-s</p>		<p>FECHA DE ENTREGA:</p> <p>14 de mayo</p> <p>CLASE VIRTUAL EN ZOOM:</p> <p>LINK DE INGRESO:</p> <p>https://zoom.us/j/3537782385</p> <p>DÍA: jueves</p> <p>HORA DE INICIO: 11:00 a.m.</p> <p>ID DE PROFESOR: 353 778 2385</p>

7. GUIA DE ESTUDIO

MATERIA: EDUCACIÓN FÍSICA	GRADO: TERCERO PRIMARIA	SECCIONES: A Y B
TEMA: CIRCUITO MOTRIZ COMPLETO Material: Link. https://youtu.be/qv1yiOOMKTU TAMBIEN LO PUEDE BUSCAR CON EL NOMBRE DE. Fitness fun outside	Punteo: 5 PUNTOS La realización completa del circuito motriz	OPCIONES DE ENTREGA: 1. Enviar el circuito motriz por medio de un video al correo del maestro de Educación Física <u>Correo.</u> vnoriega@ligadevidanueva.edu.gt 2. De no poseer medios digitales. El alumno elaborará un portafolio con todas las actividades realizadas. Para entregarlo el primer día hábil de clases. Idea para realizar portafolio: https://www.youtube.com/watch?v=NFYVwqNFtPI
MAESTRAS (OS) / CORREO ELECTRÓNICO: VIELMAN NORIEGA MAESTRO EDUCACIÓN FÍSICA CORREO. vnoriega@ligadevidanueva.edu.gt	ACTIVIDADES: En este circuito deberá dibujar con yeso o piedra poma en el suelo las estaciones exactamente como se ven en el video ya que estaremos haciendo una inclusión de números, palabras en inglés, letras del abecedario, saltos, seguir un patrón lineal en el cual desarrollaremos más nuestras habilidades en el salto.	SEMANA DE TRABAJO: DEL 11 AL 15 DE MAYO FECHA DE ENTREGA. Viernes 15 de Mayo

8. GUIA DE ESTUDIO

MATERIA: Música	GRADO: 3ro primaria	SECCIONES: A y B
TEMA: La canción Material: Páginas a trabajar del libro: 22 y 23.	Punteo: 5 puntos	OPCIONES DE ENTREGA: 1. Enviar al correo de su maestro una foto de lo trabajado en la fecha establecida. 2. De no poseer medios digitales. El alumno deberá entregar su libro con todas las actividades realizadas. El primer día hábil de clases.
MAESTRAS (OS) / CORREO ELECTRÓNICO: Roberto Baggio rraguex@ligadevidanueva.edu.gt	ACTIVIDADES: Lee la pagina 22 y subraya las palabras que te parezcan importante, luego escucha dos de tus canciones favoritas y realiza la página 22. En la página 23 escribe la canción de Gloria en Gloria de Marcos Barrientos (no hagas nada más).	SEMANA DE TRABAJO: Del 11 al 15 de Mayo. FECHA DE ENTREGA: 15 de Mayo

9. GUIA DE ESTUDIO

MATERIA: English Grammar,Conversation, Science	GRADO: Tercero Primaria	SECCIONES: A y B
TEMA: Story World and Wild Animals Material: Libro Beep 3 página 27 Links para trabajar con el libro: https://youtu.be/grRVYNJjgbg Video Miss Ale parte 1 https://youtu.be/ez7C14qfxJg Video Miss Ale parte 2 https://youtu.be/DasSID6N1o0 Video Miss Ale parte 3 https://youtu.be/Pc0dLrgyDxg Video instrucciones Español Ver Video en FB de la clase.	Punteo: 5 PUNTOS IMPORTANTE RECUERDA DE PRACTICAR TU VOCABULARIO PASADO Y ESCUCHAR TODAS LAS CANCIONES, ESO FACILITA EL APRENDIZAJE!!	OPCIONES DE ENTREGA: 1. Enviar al correo de su maestra (o) la fecha establecida. 2. De no poseer medios digitales. El alumno elaborará un portafolio con todas las actividades realizadas. Para entregarlo el primer día hábil de clases. Idea para realizar portafolio: https://www.youtube.com/watch?v=NFYVwqNFtPl

<p>MAESTRAS (OS) / CORREO ELECTRÓNICO:</p> <p>Alejandra Escribá Mazariegos <u>aescriba@ligadevidanueva.edu.gt</u></p>	<p>ACTIVIDADES:</p> <p>Activity No.1</p> <p>Con la ayuda de los videos 1 y 2 de YouTube de Miss Ale, trabajar la actividad 10 de la página 27 del libro de Inglés.</p> <p>Con la ayuda del video 3 de YouTube trabajar en su cuaderno o en una hoja, si no tuviera su cuaderno la actividad 11 de la página 27 del Libro de inglés</p> <p>Activity No. 2</p> <p>Repasar vocabulario de Wild Animals y adjetivos.</p> <p>TAREA.</p> <ol style="list-style-type: none"> 1. Enviar fotografía de las actividades 10 y 11 realizadas de la página 27 del libro de inglés 	<p>SEMANA DE TRABAJO:</p> <p>11 al 15 de mayo</p> <p>FECHA DE ENTREGA: 14 de mayo</p>
---	--	--

