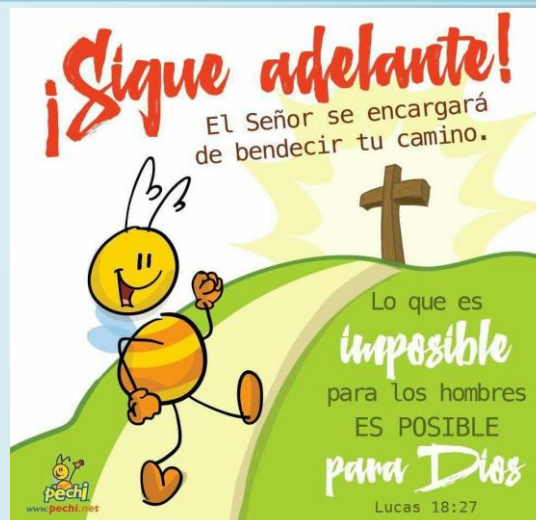




2º Grado

Secciones

A y B



QUINTA GUÍA DE ESTUDIO - II BOQUE

- ✓ A continuación se presenta guía de estudio por materia donde se trabajará contenido que corresponde a II bloque.
- ✓ Cada guía tiene valor establecido para ser acumulado en zona del II bloque.
- ✓ Cada guía contiene instrucciones específicas. Leer correctamente para trabajar de una manera efectiva.
- ✓ Hay dos maneras de entrega; leer casilla "OPCIONES DE ENTREGA". Las dos formas son aceptables. Si es por correo enviar solamente al correo de su sección.
- ✓ Las materias de las cuales no se presenta guía de estudio es porque va integrada con otra materia.
- ✓ Cualquier duda puede escribir al correo electrónico del docente que corresponde al grado y sección del alumno, el cual está detallado en cada guía; de no recibir respuesta del docente. Puede escribir a primaria@ligadevidanueva.edu.gt

1. GUIA DE ESTUDIO

MATERIA: Comunicación y lenguaje	GRADO: 2do primaria	SECCIONES: A / B
TEMA: El grito Material: página 24 y 25 Del libro de lectura Folleto de aprestamiento	Punteo: 05 pts.	OPCIONES DE ENTREGA: 1. Enviar al correo de su maestra (o) la fecha establecida. 2. De no poseer medios digitales. El alumno elaborará un portafolio con todas las actividades realizadas. Para entregarlo el primer día hábil de clases. Idea para realizar portafolio: https://www.youtube.com/watch?v=NFYVwqNFtPI
MAESTRAS (OS) / CORREO ELECTRÓNICO: Eugenia Flores eflores@ligadevidanueva.edu.gt Gabriela Ramírez gramirez@ligadevidanueva.edu.gt	ACTIVIDADES: Leer página 24 “el grito” en voz alta, luego responder página 25. Realizar dos páginas del folleto de aprestamiento, colorear los dibujos.	SEMANA DE TRABAJO: DEL 11 AL 15 DE MAYO FECHA DE ENTREGA: 14 de mayo .



2. GUIA DE ESTUDIO

MATERIA: Medio social	GRADO: 2do primaria	SECCIONES: A/ B
TEMA: PATRIMONIO CULTURAL Material: Libro de texto páginas 64 y 65.	Punteo: 5 pts.	OPCIONES DE ENTREGA: 1. Enviar al correo de su maestra (o) la fecha establecida. 2. De no poseer medios digitales. El alumno elaborará un portafolio con todas las actividades realizadas. Para entregarlo el primer día hábil de clases. Idea para realizar portafolio: https://www.youtube.com/watch?v=NFYVwqNFtPI
MAESTRAS (OS) / CORREO ELECTRÓNICO: Eugenia Flores eflores@ligadevidanueva.edu.gt Gabriela Ramírez gramirez@ligadevidanueva.edu.gt	ACTIVIDADES: Realizar lectura dirigida y participativa, luego identificar las edificaciones ilustradas que forman parte del Patrimonio Cultural. Escribir el nombre de las edificaciones. Página 64 y 65	SEMANA DE TRABAJO: DEL 11 AL 15 DE MAYO FECHA DE ENTREGA: 14 DE MAYO

3. GUIA DE ESTUDIO

MATERIA:

Medio Natural

GRADO:

Segundo

SECCIONES:

A y B

TEMA:

Clasificación de los vertebrados

Material:

https://www.youtube.com/watch?v=NS24Al8_1Lk

Cuaderno de Medio Natural, recortes de revistas o periódicos, goma, tijeras.

Punteo:

5 Puntos

OPCIONES DE ENTREGA:

1. Enviar al correo de su maestra (o) la fecha establecida.

2. De no poseer medios digitales. El alumno elaborará un portafolio con todas las actividades realizadas.

Para entregarlo el primer día hábil de clases.

Idea para realizar portafolio:

<https://www.youtube.com/watch?v=NFYVwqNFtPI>

MAESTRAS (OS) / CORREO ELECTRÓNICO:

Eugenia Flores Sección A

eflores@ligadevidanueva.edu.gt

Gabriela Ramirez

gramirez@ligadevidanueva.edu.gt

ACTIVIDADES:

1. Recorte de revistas o periódicos las clases de vertebrados que hay y péguelas en su cuaderno, identificando cada grupo (peces, mamíferos, reptiles, aves y anfibios).
2. Escriba dos diferencias entre reptiles y mamíferos.

SEMANA DE TRABAJO:

DEL 11 AL 15 DE MAYO

FECHA DE ENTREGA:

15 DE MAYO

4. GUIA DE ESTUDIO

MATERIA: Expresión Artística	GRADO: Segundo	SECCIONES: A y B
TEMA: Tipos de línea Material: https://www.youtube.com/watch?v=kR-4tyRsQ1c Hojas bond, lápiz, crayones.	Punteo: 5 puntos	OPCIONES DE ENTREGA: 1. Enviar al correo de su maestra (o) la fecha establecida. 2. De no poseer medios digitales. El alumno elaborará un portafolio con todas las actividades realizadas. Para entregarlo el primer día hábil de clases. Idea para realizar portafolio: https://www.youtube.com/watch?v=NFYVwqNFtPI
MAESTRAS (OS) / CORREO ELECTRÓNICO: Eugenia Flores Sección A eflores@ligadevidanueva.edu.gt Gabriela Ramirez gramirez@ligadevidanueva.edu.gt	ACTIVIDADES: 1. Realiza un dibujo en el que identifica 5 tipos diferentes de líneas. 2. Elabora mapa mental con los tipos de líneas.	SEMANA DE TRABAJO: DEL 11 AL 15 DE MAYO FECHA DE ENTREGA: 14 DE MAYO

5. GUÍA DE ESTUDIO

MATERIA: Matemáticas	GRADO: Segundo primaria	SECCIONES: A y B
TEMA: Nombrar partes fraccionarias	Punteo: 10 Pts.	Actividades:
SUB TEMAS:		✓ Cuadro sinóptico
Conteo de 5 en 5		✓ Glosario
Pares		✓ Lectura de un cuento
LINK DE APOYO:		✓ Comprensión lectora
		✓ Redacción de un cuento
MAESTRAS/CORREO ELECTRÓNICO:	OPCIONES DE ENTREGA:	SEMANA DE TRABAJO:
Eugenia Flores – Sección “A”- eflores@ligadevidanueva.edu.gt	1. Si cuenta con un dispositivo electrónico se enviará correo a la maestra de la sección que el alumno corresponde en las fechas establecidas para cada materia. Adjuntando el archivo en WORD o PDF de las actividades trabajadas o una fotografía donde evidencie que realizó las actividades en el cuaderno o en hojas. Enviarlo el 15 de mayo al correo electrónico de su maestra. (ver en MAESTRA/CORREO ELECTRÓNICO)	Del 11 al 15 de mayo
Gabriela Ramírez – Sección “B”- gramirez@ligadevidanueva.edu.gt	2. De no poseer medios digitales. El alumno elaborará un portafolio con todas las actividades realizadas. Para entregarlo el primer día hábil de clases.	
	Idea para realizar portafolio: https://www.youtube.com/watch?v=NFYVwqNFtPI	
INSTRUCCIONES GENERALES:		
Para realizar la guía de estudio debe seguir los siguientes pasos:		
<ul style="list-style-type: none">➤ Ver videos del tema y subtema de clase. Es importante que realice apuntes para poder elaborar sus actividades.➤ Con base a lo visto elaborar actividades. Cuide su ortografía, redacción y orden.➤ Leer las opciones de entrega para definir de qué modo se trabajará. Ya sea enviar por correo o archivar en su portafolio.		
Es importante que recuerde que esta es la primera guía de estudio del II bloque, la cual tiene un valor de 5 pts. en su zona.		

ACTIVIDADES

1. Sofía y tres amigas están jugando en el jardín. Tres amigas más vienen a jugar.
¿Cuántas niñas están jugando en el jardín ahora? Haz un dibujo y escribe un enunciado de números para este cuento. Escribe el resultado.

Enunciado en números _____

Resultado _____

2. Encierra en un círculo los pares de zapatos

¿Cuántos zapatos hay en la caja? _____ zapatos

¿Cuántos pares de zapatos hay? _____ pares

Cuenta de 5 en 5 para encontrar el número total de

Dedos del pie que caben en los zapatos _____ dedos del pie



3. Cuenta de 5 en 5 y completa

5, 10, 15, _____, _____, _____, _____, _____, _____, _____, _____

4. Encuentra las sumas

$60 + 10 = \underline{\hspace{2cm}}$

$30 + 10 = \underline{\hspace{2cm}}$

$10 + 80 = \underline{\hspace{2cm}}$

$50 + 10 = \underline{\hspace{2cm}}$

$10 + 70 = \underline{\hspace{2cm}}$

$10 + 90 = \underline{\hspace{2cm}}$

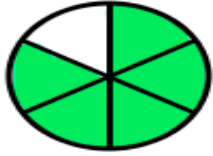
5. Escribe las fracciones de cada figura.



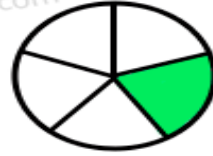
—



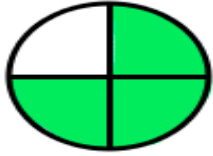
—



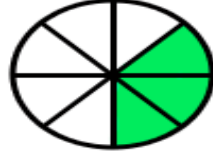
—



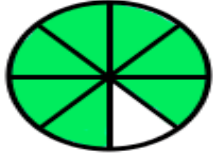
—



—



—



—



—




—




—

SOLO CONFÍA



6. GUÍA DE ESTUDIO


MATERIA: Computación		GRADO: Segundo Primaria	SECCIONES: "A" y "B"
TEMA: Microsoft Word ✓ Imágenes de internet ✓ Repaso imágenes LINKS DE APOYO: https://www.youtube.com/watch?v=9lurdiHebMQ	PUNTEO: 05 Puntos.	OPCIONES DE ENTREGA: 1. Enviar al correo de su profesor en la fecha establecida. 2. De no poseer medios digitales. El alumno creará una carpeta en un USB, donde guardará todas las actividades realizadas. Para entregarlo el primer día hábil de clases. Como crear carpetas y almacenar archivos en ella: https://www.youtube.com/watch?v=hziifbeBKkk	
CORREO ELECTRÓNICO: Profe. César Aguirre caguirre@ligadevidanueva.edu.gt	ACTIVIDADES: ✓ Instrucciones: Realice el Trabajemos de la página 43 del libro en su computadora (tome referencia las ilustraciones de esta página).	SEMANA DE TRABAJO: Del 11 al 15 de mayo	
ACTIVIDADES EN COMPUTEACH ONLINE: LINK: https://computeachonline.com/auladigital/login/index.php USUARIO: LIBRO6 CONTRASEÑA: PRL6 TUTORIAL DE COMO USAR LA PLATAFORMA: https://youtu.be/O2Y1zaNOB-s		FECHA DE ENTREGA: 14 de mayo	
		CLASE VIRTUAL EN ZOOM: LINK DE INGRESO: https://zoom.us/j/3537782385 DÍA: viernes HORA DE INICIO: 09:00 a.m. ID DE PROFESOR: 353-778-2385	

7. GUIA DE ESTUDIO

MATERIA: EDUCACIÓN FÍSICA	GRADO: SEGUNDO PRIMARIA	SECCIONES: A Y B
TEMA: CIRCUITO MOTRIZ COMPLETO Material: Link. https://youtu.be/qv1yiOOMKTU TAMBIEN LO PUEDE BUSCAR CON EL NOMBRE DE. Fitness fun outside	Punteo: 5 PUNTOS La realización completa del circuito motriz	OPCIONES DE ENTREGA: 1. Enviar el circuito motriz por medio de un video al correo del maestro de Educación Física <u>Correo.</u> vnoriega@ligadevidanueva.edu.gt 2. De no poseer medios digitales. El alumno elaborará un portafolio con todas las actividades realizadas. Para entregarlo el primer día hábil de clases. Idea para realizar portafolio: https://www.youtube.com/watch?v=NFYVwqNFtPI
MAESTRAS (OS) / CORREO ELECTRÓNICO: VIELMAN NORIEGA MAESTRO EDUCACIÓN FÍSICA CORREO. vnoriega@ligadevidanueva.edu.gt	ACTIVIDADES: En este circuito deberá dibujar con yeso o piedra poma en el suelo las estaciones exactamente como se ven en el video ya que estaremos haciendo una inclusión de números, palabras en inglés, letras del abecedario, saltos, seguir un patrón lineal en el cual desarrollaremos más nuestras habilidades en el salto.	SEMANA DE TRABAJO: DEL 11 AL 15 DE MAYO FECHA DE ENTREGA. Viernes 15 de Mayo

8. GUIA DE ESTUDIO

MATERIA: Música	GRADO: 2do primaria	SECCIONES: A y B
TEMA: El compositor Material: Páginas a trabajar del libro: 26 y 27	Punteo: 5 puntos	OPCIONES DE ENTREGA: 1. Enviar al correo de su maestro una foto de lo trabajado en la fecha establecida. 2. De no poseer medios digitales. El alumno deberá entregar su libro con todas las actividades realizadas. El primer día hábil de clases.
MAESTRAS (OS) / CORREO ELECTRÓNICO: Roberto Baggio rraguex@ligadevidanueva.edu.gt	ACTIVIDADES: Ingresa al siguiente link que habla sobre un compositor https://www.youtube.com/watch?v=ll7gxkgVclE Ahora en la página 26 de tu libro escribe algún compositor de música (puede ser de la música que tu escuchas) Recordemos un poco en la guía 4 Ingresa al siguiente link https://aprendomusica.com/const2/27aprendonotas8/aprendonotas8.html e ingresa en la palabra ESCRIBIR Y recuerda, las notas que aprendimos fueron: MI, FA, SOL, LA, SI y DO8 . (Hay más notas, pero por el momento solo estas ya las trabajamos en la página 23. Para trabajar la página 27 utilizaremos las páginas 22 y 23 de tu libro que ya trabajaron, también lo vimos en la última clase. Cualquier duda puedes escribirme a mi correo.	SEMANA DE TRABAJO: Del 11 al 15 de Mayo. FECHA DE ENTREGA: 15 de Mayo



Recuerda que la nota **DO8** está fuera de las tres líneas, la nota **SI** va en medio de la tercera línea, la nota **LA** va en el segundo espacio no toca la línea inferior ni la superior, la nota **SOL** va colocada en medio de la segunda línea, la nota **FA** va en el primer espacio no tocando las líneas superiores ni las inferiores, la nota **MI** va en medio de la primera línea.

9. GUIA DE ESTUDIO

MATERIA: GRAMMAR/SCIENCE/CONVERSATION	GRADO: 2DO PRIMARIA	SECCIONES: A y B
TEMA: The Weather Material: <ul style="list-style-type: none"> <input type="checkbox"/> Beep 2 Activity Book p. 8 (hacer juntos) <input type="checkbox"/> Beep 2 Activity Book p. 24 (tarea) <input type="checkbox"/> lápiz <input type="checkbox"/> crayones 	Punteo: 5 Join Zoom Meeting https://us04web.zoom.us/j/74005069664 Meeting ID: 740 0506 9664 cada miércoles a las 11 - 11:40am cada viernes a las 10 - 10:40am	OPCIONES DE ENTREGA: 1. Enviar al correo de su maestra (o) la fecha establecida. 2. De no poseer medios digitales. El alumno elaborará un portafolio con todas las actividades realizadas. Para entregarlo el primer día hábil de clases. Idea para realizar portafolio: https://www.youtube.com/watch?v=NFYVwqNFtPI
MAESTRA / CORREO ELECTRÓNICO: Tara Goodloe de Fuentes tgoodloe@ligadevidanueva.edu.gt LINKS DE APOYO: Tongue Twister (audio) Tongue Twister (letra) Vocabulary - Weather (audio) Vocabulary - Clothes (audio)	ACTIVIDADES: <ul style="list-style-type: none"> <input type="checkbox"/> ver la clase con Miss Tara (Zoom o Facebook) <input type="checkbox"/> Participar! <input type="checkbox"/> repasar vocabulario <input type="checkbox"/> jugar <input type="checkbox"/> hacer una hoja de trabajo juntos Tareas para entregar: <ul style="list-style-type: none"> <input type="checkbox"/> foto p. 24 de Beep 2 Activity Book (se explica en clase) 	SEMANA DE TRABAJO: 11 al 15 de mayo FECHA DE ENTREGA: el 14 de mayo (jueves)

