



Centro Educativo Cristiano

“Liga de Vida Nueva”

Grado: Preparatoria B

Docente: Lucrecia Gómez



Del 25 mayo al 01 de junio del 2020

Miss Lucky Gómez

Desarrollo de la matemática

- **El calendario**

Busca un calendario en tu casa y señala el día que es, identificando si es lunes, martes... y también en que mes estamos.

- **Conteo de 5 en 5**

Cuenta de 5 en 5 hasta llegar a 50 y en tu patio o un espacio libre que tengas, haz un avioncito (con materiales que tengas en casa: yeso, papel, etc) pero con los números de 5 en 5.

- **La hora**

Buscar un reloj en casa y una vez cada día deberá leer el reloj.

- **Patrones**

Con ayuda de la persona encargada, deberán crear un patrón con materiales manipulables, para que la nena o nene lo pueda copiar.

Nota importante: Estimados papitos, en esta se empezará a trabajar en el libro de Saxon a partir de la lección 15 hasta la 18, ya que he mandado retroalimentación de los temas anteriores en la guía, si las paginas ya están realizadas solo deben trabajar las hojas de estudio.

Desarrollo del lenguaje materno

- **Repaso de las consonantes vistas.**

Busca en la prensa o libros viejos, palabras que ya puedas leer, recórtalas y crea un collage.

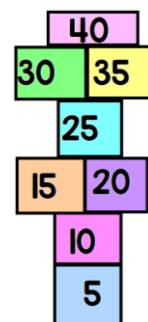
Realizar hoja de trabajo enviada.

Medio Social y Natural

- **Colores secundarios**

En una cartulina o pliego de papel claro, pinta con un globo inflado utilizando los colores secundarios, dejando la figura de un círculo.

Trabajar hojas de trabajo enviadas y las páginas 67-73 del libro de medio social.



Grammar

Clear The table, set the table, wash dishes

Links:

[Song - Jump, run, & shout, Class with Miss Tara](#)

Objetivo: Repasar vocabulario aprendido, aprender frases ubicadas bajo tema. Usaremos p. 65 Cubby House 3.

Actividad: Ver Class with Miss Tara y participar

Tarea: Elegir un chore (oficio) que haya aprendido y mandarle a Miss Tara una foto del alumno ayudando con uno de los chores.

tgoodloe@ligadevidanueva.edu.gt

Para archivos que no caben en un correo, favor de usar <http://wettransfer.com>

Fecha de entrega 1 de junio

Valor 10 puntos

Miss Tara Godlooe

Conversation / Science

REVIEW VOCABULARY

Links:

<https://youtu.be/uq3CGkQHDa4> Video Miss Ale

<https://www.youtube.com/watch?v=tVlcKp3bWH8>
hello

<https://www.youtube.com/watch?v=l8GeA3anPdo>
Weather

https://www.youtube.com/watch?v=zzY_1t5MY7A
Numbers

https://www.youtube.com/watch?v=YGi3f_fHlZg
song boody

Objetivo: Repasar vocabulario a través de canciones y juegos.

Actividad: Ver los videos, repasar divirtiéndose mucho!!!


Miss Alejandra Escribá

MATERIA: Computación	GRADO: Preparatoria	SECCIONES: A y B
TEMA: El CPU	Punteo: 05 Pts.	Actividades: ✓ Video de apoyo ✓ Actividades del libro.
SUB TEMAS: ✓ Formas del CPU		
LINK DE APOYO DEL TEMA: <u>https://www.youtube.com/watch?v=l6hXGG0XLV4</u> <u>https://www.youtube.com/watch?v=ULliZPNFoTA</u>	USUARIO: LIBRO4 CONTRASEÑA: D123 <u>https://computeachonline.com/auladigital/login/index.php</u>	LINK DE APOYO USO DE PLATAFORMA: ✓ <u>https://youtu.be/O2Y1zaNOB-s</u>
SEMANA DE TRABAJO: CORREO ELECTRÓNICO: César Aguirre <u>caguirre@ligadevidanueva.edu.gt</u>	OPCIONES DE ENTREGA: 1. Si cuenta con un dispositivo electrónico se enviará correo al profesor corresponde en las fechas establecidas para cada materia. Adjuntando una fotografía o captura donde evidencie que realizó las actividades de la plataforma. El trabajo que se vaya realizando en el libro se calificará al reanudar clases.	2. De no poseer medios digitales. El alumno creará una carpeta en un USB donde guardará todas las actividades realizadas en plataforma. Para entregarlo el primer día hábil de clases. Como crear carpetas y almacenar archivos en ella: <u>https://www.youtube.com/watch?v=hziJfBeBKk</u>

Miss Lucky Gómez

ACTIVIDADES

1. **Instrucciones:** Realice en su libro las páginas 36 y 37.





Nombre del alumno: _____

Instrucciones: Con ayuda de tus papis o encargados busca las palabras que se muestran a continuación.

- | | | | |
|--------|-------|---------|--------|
| -Dados | -Nene | -Pelota | -Sal |
| -Sopa | -Tela | -Tomate | -Dedos |
| -Dona | -Lima | -Luna | -Mesa |

J	H	O	D	A	D	O	S	H	K	X
W	P	K	T	L	I	M	A	C	E	E
V	Q	B	D	L	S	A	L	C	L	P
Y	P	I	J	Y	H	T	G	E	K	A
P	E	L	O	T	A	M	R	S	Z	T
F	L	G	I	G	Q	Y	P	Y	L	B
H	S	A	S	O	P	A	L	U	N	A
E	L	H	P	A	E	H	J	Q	F	G
Y	X	K	U	P	C	Q	N	E	N	E
W	K	X	T	O	M	A	T	E	L	A
V	D	E	D	O	N	A	M	E	S	A





Centro Educativo Cristiano Liga de Vida Nueva
Materia: Matemáticas - Docente: Lucrecia Gómez
Hoja de Trabajo -Ciclo 2020
Grado: Preparatoria Sección "B"

PUNTEO:
/ 10

Así que mi Dios les proveerá de todo lo que necesiten, conforme a las gloriosas riquezas que tiene en Cristo Jesús.
Filipenses 4:19

Instrucciones Generales: Lea cuidadosamente cada uno de los enunciados, deje constancia de su procedimiento enviando fotos de cada tema trabajado con su respectivo ejercicio.

Correo electrónico: lgomez@ligadevidanueva.edu.gt

Tema: El calendario.

Ve este video: <https://www.youtube.com/watch?v=UPVQT90n7Qo>

Instrucciones: Realiza lo que se te indica.

Colorea el día de hoy:

LUNES	MARTES	MIÉRCOLES	JUEVES	VIERNES	SÁBADO	DOMINGO
-------	--------	-----------	--------	---------	--------	---------

Marca con una X el mes en el que estamos:

ENERO	FEBRERO	MARZO	ABRIL
MAYO	JUNIO	JULIO	AGOSTO
SEPTIEMBRE	OCTUBRE	NOVIEMBRE	DICIEMBRE

Responde a las preguntas:

¿CUÁNTOS DÍAS TIENE LA SEMANA?: _____

¿CUÁNTOS MESES TIENE UN AÑO?: _____

El tiempo está:

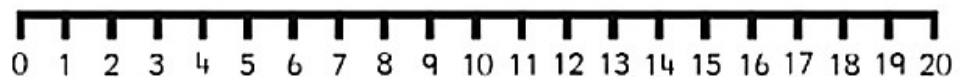

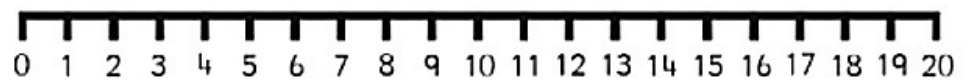

					
soleado	sol y nubes	nublado	con viento	lluvioso	tormentoso

MISS LUCKY GÓMEZ

Tema: Conteo de 5 en 5

Ve este video: https://www.youtube.com/watch?v=_QsWczhyk3c

Instrucciones: Cuenta de 5 en 5 y salta al número que se te indica.



Tema: El dinero

Ve este video: <https://www.youtube.com/watch?v=ADz2h5UBtas>

Instrucciones: Une con una línea el grupo de monedas con su valor.



13 ¢



14 ¢



10 ¢



11 ¢




12 ¢


Tema: Hora (En punto)

Ve este video: <https://www.youtube.com/watch?v=wZn5JZatTBY>

Instrucciones: Escribe la hora que marca el reloj.



:00



:00

Tema: Patrones

Ve este video: <https://www.youtube.com/watch?v=wokVaH9bZXY>

Instrucciones: Copia el patrón de la izquierda con tu lápiz.

