



Centro Educativo Cristiano

“Liga de Vida Nueva”

Grado: Preparatoria B

Docente: Lucrecia Gómez



Guía de estudio # 7

Del 11 al 18 de mayo del 2020

Desarrollo de la matemática

- **Conteo de los números del 1 al 30**

Cuenta 30 granitos de frijol.

- Partes del reloj

Busca en tu casa un reloj y señala la aguja minuteria y la que marca la hora.

- El dinero

La dinámica de las recompensas.

Con las monedas que mandaré, van a recompensar a los chicos por cada acción buena que tengan, por ejemplo: ordenar su cama serán 2 monedas amarillas, recoger sus juguetes 1 moneda café, bañarse 3 monedas plateadas, entre otros y tener disponibles frutas, jugos, galletas y algunas golosinas para que el nene o nena pueda canjear las monedas ganadas por lo que desee.

Lo importante es que ellos entiendan que el dinero se gana y con el dinero se compra.

- El calendario

Todos los días repetir los días de la semana y los meses del año.

Realiza las hojas de la guía de trabajo.



Desarrollo del lenguaje materno

- **Consonante D**

[Ver video del mono sílabo de la consonante D d](#)

<https://www.youtube.com/watch?v=-sHbCdJ1xw8>

Realizar hojas de trabajo enviadas, pág. 55-57 de

Super Genios y pág. 109-111 del libro de lectura y escritura.

Medio Social y Natural

Realizar páginas 57-61

Grammar

Toys, Bed, Pet, Plant

Links: [Class with Miss Tara](#)

Objetivo: REPASAR VOCABULARIO APRENDIDO

Actividad: Ver todos los links y repasar.

Tarea: Ponerse al día de las tareas pendientes.

Fecha de entrega antes del 15 de mayo.

tgoodloe@ligadevidanueva.edu.gt

Miss Tara Godlooe

Conversation / Science

Months of the Year.

Links: <https://www.youtube.com/watch?v=H7mNh5haoR0> Video de los meses del año

https://www.youtube.com/watch?v=-4s-ut7N0jQ&list=PLqv4y60m_3_BsDssdzvrCueiho5Tc-1j8&index=5
Canción de los meses del año.

Objetivo: REPASAR VOCABULARIO APRENDIDO

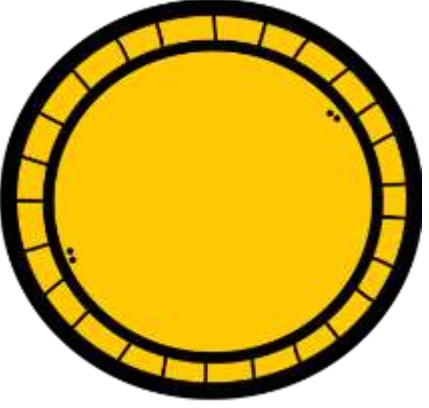
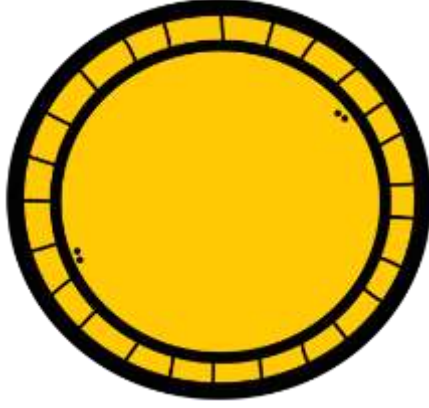
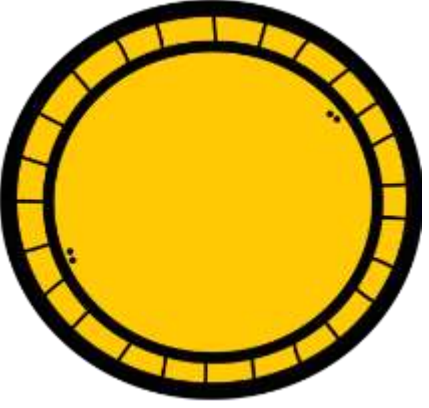
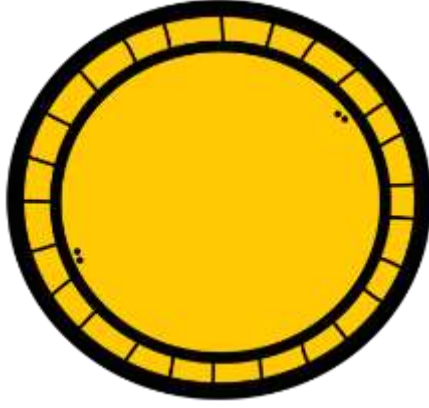
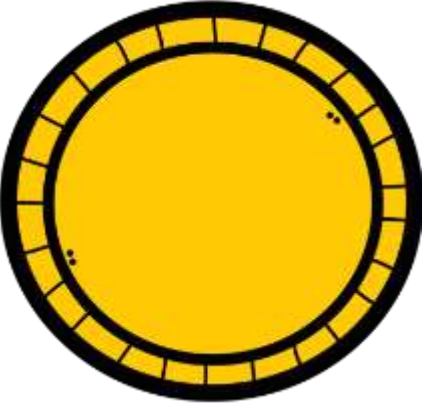
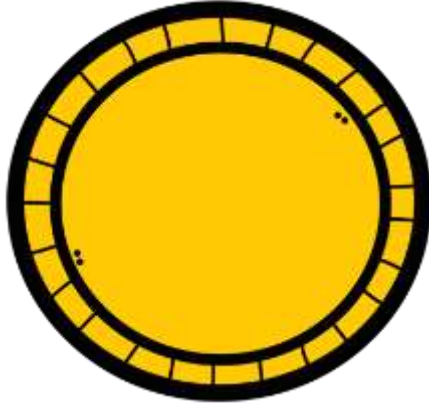
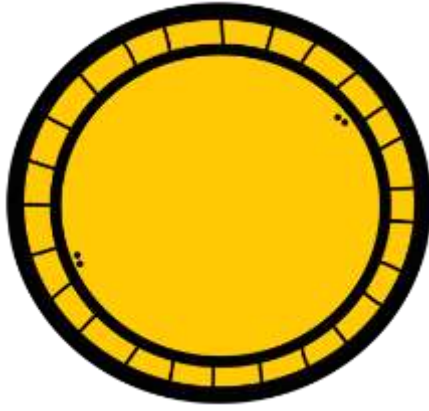
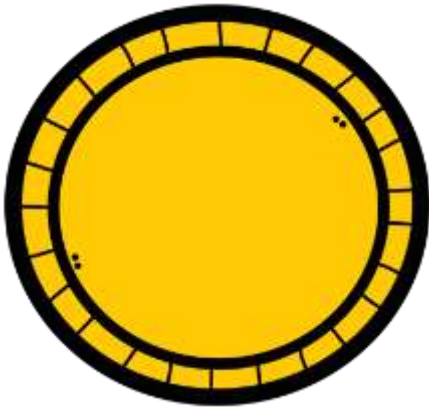
Actividad: Ver todos los links y repasar.

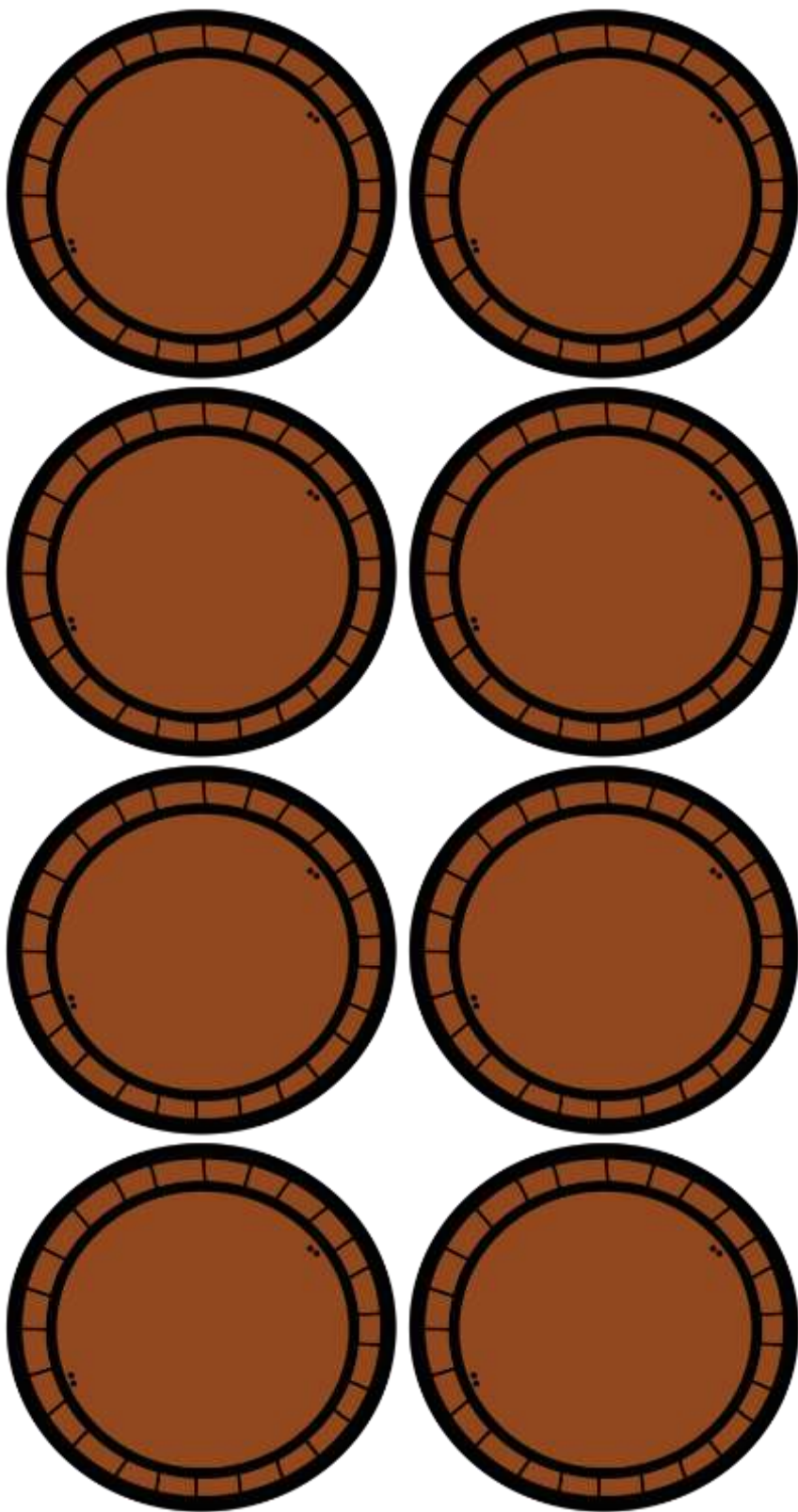
Tarea: Ponerse al día de las tareas pendientes.









Fecha de entrega antes del 15 de mayo.

aescriba@ligadevidanueva.edu.gt

Miss Alejandra Escribá










Nombre del alumno: _____

Instrucciones: Decora con lana picada el trazo de la consonante D d.






“ Liga de Vida Nueva ”
Hoja de Trabajo
Teacher Lucky Gómez
Ciclo Escolar 2020



Nombre del alumno: _____

Instrucciones: En el espacio de abajo haz un dinosaurio con tus manitas y tempera.

Ejemplos:






Nombre del alumno: _____

Instrucciones: Une con una línea cada sílaba con su respectiva imagen.


Da




Do




Di



Du



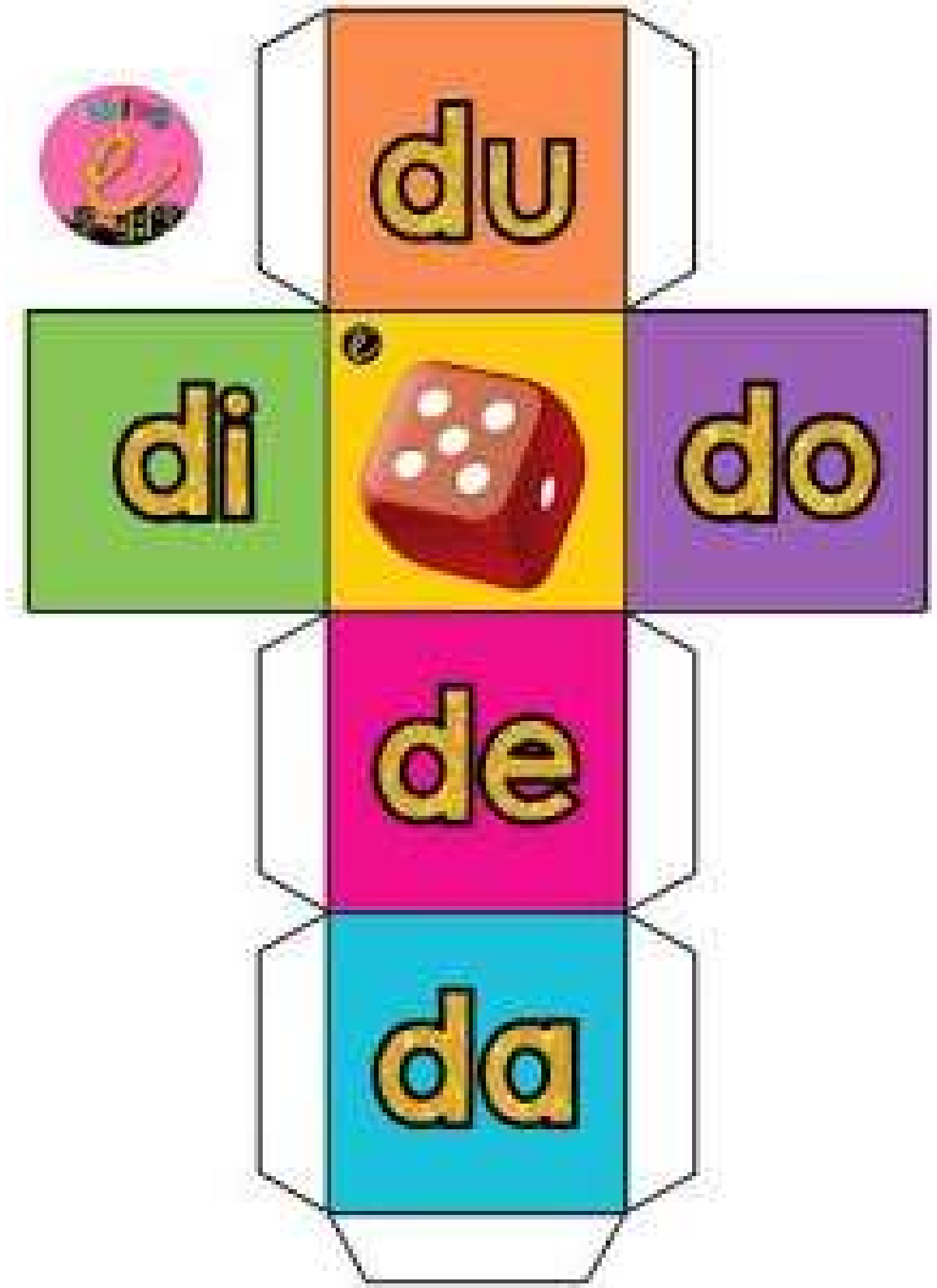
De





Nombre del alumno: _____

Instrucciones: Arma el dado silábico de la consonante D d.



Así que mi Dios les proveerá de todo lo que necesiten, conforme a las gloriosas riquezas que tiene en Cristo Jesús.
Filipenses 4:19



Instrucciones Generales: Lea cuidadosamente cada uno de los enunciados, deje constancia de su procedimiento enviando fotos de cada tema trabajado con su respectivo ejercicio.

Correo electrónico: lgomez@ligadevidanueva.edu.gt

Tema: Conteo de los números

Ve este video: https://www.youtube.com/watch?v=o9_Tmp6wde0

Instrucciones: Escribe dentro de la manzana la cantidad de puntos que hay dentro de la canasta.



Tema: Las partes del reloj


Ve este video: <https://www.youtube.com/watch?v=wZn5JZatTBY>

Instrucciones: Realiza lo que se te indica:

Pega papel china entorchado sobre la aguja grande que indica los minutos.

Pega plastilina sobre la aguja pequeña que indica la hora.

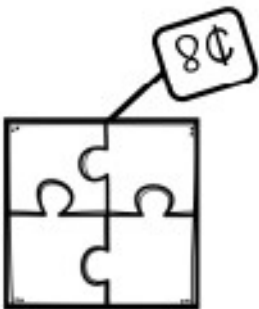















Completa los números en el reloj.



Tema: El dinero

Ve este video: <https://www.youtube.com/watch?v=DC6mJRiGqLM>

Instrucciones: Colorea las monedas necesarias para comprar los juguetes.

Tema: El calendario

Ve este video: <https://www.youtube.com/watch?v=qScshGqP-E>

Instrucciones: Escribe lo que se te indica.

Colorea el día de la semana:

LUNES	MARTES	MIÉRCOLES	JUEVES	VIERNES	SÁBADO	DOMINGO
-------	--------	-----------	--------	---------	--------	---------

Escribe el día de la semana:

HOY ES: _____

EL MES ES: _____

Colorea el día en el calendario:

D	L	M	M	J	V	S
					1	2
3	4	5	6	7	8	9
10	11	12	13	14	15	16
17	18	19	20	21	22	23
24	25	26	27	28	29	30
31						

EL TIEMPO ESTÁ: _____


					
soleado	sol y nubes	nublado	con viento	lluvioso	tormentoso

MISS LUCKY GÓMEZ

Tema: Las figuras geométricas

Ve este video: <https://www.youtube.com/watch?v=NnKU AeE8DKI>

Instrucciones: Repasa con tu lápiz las líneas punteadas del robot y rellena con un hisopo y tempera haciendo puntitos en la parte de adentro.



MISS LUCKY GÓMEZ