



Centro Educativo Cristiano

“Liga de Vida Nueva”

Grado: **Preparatoria “A”**

Docente: **Michy Letona**

Ciclo **2020**



Del 25 de mayo al 01 de junio

## Desarrollo de la matemática

- **Club Cohete:** trabajar la hoja de la suma #2 sigue las instrucciones de la hoja adjunta.
- Lee atentamente las indicaciones de la hoja adjunta al folleto que está con mi nombre.

## Desarrollo del lenguaje materno

- Leer las instrucciones de la hoja adjunta con mi nombre.

## Medio Social y Natural

- Recuerda estar suscrito al canal de Youtube con el nombre de **Michy Letona** para ver los videos de respaldo para los folletos a trabajar.

## Grammar

Clear The table, set the table, wash dishes

Links:

Song - Jump, run, & shout, Class with Miss Tara

**Objetivo:** Repasar vocabulario aprendido, aprender frases ubicadas bajo tema. Usaremos p. 65 Cubby House 3.

**Actividad:** Ver Class with Miss Tara y participar

**Tarea:** Elegir un chore (oficio) que haya aprendido y mandarle a Miss Tara una foto del alumno ayudando con uno de los chores.

[tgoodloe@ligadevidanueva.edu.gt](mailto:tgoodloe@ligadevidanueva.edu.gt)

Para archivos que no caben en un correo, favor de usar <http://wettransfer.com>

**Fecha de entrega** 1 de junio

**Valor** 10 puntos

Miss Tara Godlooe

## Conversation / Science

REVIEW VOCABULARY

Links:

<https://youtu.be/uq3CGkQHDa4> Video Miss Ale

<https://www.youtube.com/watch?v=tVlcKp3bWH8> hello

<https://www.youtube.com/watch?v=l8GeA3anPdo> Weather

[https://www.youtube.com/watch?v=zzY\\_1t5MY7A](https://www.youtube.com/watch?v=zzY_1t5MY7A) Numbers

[https://www.youtube.com/watch?v=YGi3f\\_fHlZg](https://www.youtube.com/watch?v=YGi3f_fHlZg) song  
boody

**Objetivo:** Repasar vocabulario a través de canciones y juegos.


**Actividad:** Ver los videos, repasar divirtiéndose mucho!!!


Miss Alejandra Escribá

MATERIA: Computación	GRADO: Preparatoria	SECCIONES: A y B
<b>TEMA: El CPU</b>  <b>SUB TEMAS:</b> ✓ Formas del CPU  <b>LINK DE APOYO DEL TEMA:</b> <a href="https://www.youtube.com/watch?v=l6hXGG0XLV4">https://www.youtube.com/watch?v=l6hXGG0XLV4</a> <a href="https://www.youtube.com/watch?v=ULliZPNFoTA">https://www.youtube.com/watch?v=ULliZPNFoTA</a>	<b>Punteo: 05 Pts.</b>  <b>USUARIO: LIBRO4</b> <b>CONTRASEÑA: D123</b> <a href="https://computeachonline.com/auladigital/login/index.php">https://computeachonline.com/auladigital/login/index.php</a>  <b>OPCIONES DE ENTREGA:</b> 1. Si cuenta con un dispositivo electrónico se enviará correo al profesor corresponde en las fechas establecidas para cada materia. Adjuntando una fotografía o captura donde evidencie que realizó las actividades de la plataforma. El trabajo que se vaya realizando en el libro se calificará al reanudar clases.	<b>Actividades:</b> ✓ Video de apoyo ✓ Actividades del libro.  <b>LINK DE APOYO USO DE PLATAFORMA:</b> ✓ <a href="https://youtu.be/O2Y1zaNOB-s">https://youtu.be/O2Y1zaNOB-s</a>  2. De no poseer medios digitales. El alumno creará una carpeta en un USB donde guardará todas las actividades realizadas en plataforma. <b>Para entregarlo el primer día hábil de clases.</b> Como crear carpetas y almacenar archivos en ella: <a href="https://www.youtube.com/watch?v=hzjifbeBKKk">https://www.youtube.com/watch?v=hzjifbeBKKk</a>
<b>SEMANA DE TRABAJO:</b>  <b>CORREO ELECTRÓNICO:</b> <b>César Aguirre</b> <a href="mailto:caguirre@ligadevidanueva.edu.gt">caguirre@ligadevidanueva.edu.gt</a>		

## ACTIVIDADES

1. Instrucciones: Realice en su libro las páginas 36 y 37.





Centro Educativo Cristiano "Liga de Vida Nueva"

Desarrollo de la Lengua Materna

Teacher Michy

Ciclo 2020

Nombre: \_\_\_\_\_

**Instrucciones:** La semana pasada trabajamos la combinación de las consonantes B y V con las vocales. También comenzamos a realizar las páginas del libro de Lectura y Escritura con pasito a pasito y seguiremos trabajando las siguientes páginas:

**Libro de Lectura y Escritura con pasito a pasito**

**Tener ya trabajadas las páginas: (consonante V)**

- Escritura: 158, 159, 160, 161, 162.
- Lectura: 163, 164.

**Nota:** para la pagina 159 no necesitas pegar bolitas en la consonante, en la página 163 en la actividad lectora no necesitas copiar la lección en el cuaderno. Solamente si terminas rápido todas las actividades puedes hacerlo, sin embargo, no es obligatorio.



**Para esta semana trabajar las siguientes páginas: (consonante B)**

- Escritura: 165, 166, 167, 168, 169.
- Lectura: 170.

**Nota:** Para la página 166 no necesitas pegar bolitas en la consonante, en la página 168 no necesitas copiar las palabras en el cuaderno, solamente si llegaras a terminar todo tu trabajo lo puedes copiar en una hoja. Para la pagina 170 debes de leer la historia y copiarla en las líneas del lado izquierdo, luego en las líneas del lado derecho que estas debajo de la imagen tienes que inventar un final y escribirlo.

**Actividades para reforzar las consonantes:**

1. Con las paletas y/o plastilina que se te entregaron tienes que formar las consonantes que tu sepas.
2. Con la arena puedes realizar lo mismo, pon un poco de arena en un plato y forma tus letras.
3. Puedes conseguir una sopita de letras, jugar y comer al mismo tiempo. A ver cuántas consonantes encuentras dentro de tu sopita 😊
4. Puedes hacer un poco de masa y si quieres puedes agregar colorante para que tenga un poco de locura y así divertirse un poco haciendo tus consonantes o palabras para que sea un nivel de dificultad más alto.
5. En la siguiente hoja encontrarás la planilla de la consonante V y B debes de realizar el trazo de cada consonante con tus temperas y luego decorarlas como tú quieras.



B

b



# Centro Educativo Cristiano "Liga de Vida Nueva"

## Desarrollo de los números

Teacher Michy






Ciclo 2020

Nombre: \_\_\_\_\_

**Instrucciones:** En el paquete de materiales que se les entrego encontrarán el libro de matemáticas, anteriormente estuvieron trabajando con Miss Mónica mientras yo daba clases de escritura a Prepa B.

Para la próxima semana necesitamos tener los siguientes materiales:

1. Debes de memorizar los versos de la práctica de escritura #12 de los números 1 y 2.
2. Realiza las siguientes figuras con papel construcción o papel arco iris, sino cuentas con eso puede ser otro tipo de papel, solamente sigue el color de cada figura. Tienes que hacer 10 de cada figura.

<p>Cuadrado Anaranjado</p> 	<p>Triángulo Verde</p> 	<p>Hexágono Amarillo</p> 	<p>Trapezio Rojo</p> 
<p>Paralelogramo Azul</p> 			

3. Toma en cuenta que con el libro estaríamos empezando de nuevo con los números bases, pero no olvides lo que hemos aprendido con cada familia.  
 Números base: 0, 1, 2, 3, 4, 5, 6, 7, 8, 9.  
 Familia de 10 en 10: 10, 20, 30, 40, 50, 60, 70, 80, 90  
 Familia del 1: 10, 11, 12, 13, 14, 15, 16, 17, 18, 19  
 Familia del 2: 20, 21, 22, 23, 24, 25, 26, 27, 28, 29  
 Familia del 3: 30, 31, 32, 33, 34, 35, 36, 37, 38, 39  
 Familia del 4: 40, 41, 42, 43, 44, 45, 46, 47, 48, 49  
 Familia del 5: 50, 51, 52, 53, 54, 55, 56, 57, 58, 59



## Actividad del número 2

**Instrucciones:** Realiza todas las operaciones que puedas con 3 minutos, si con 3 minutos es mucho tiempo pueden realizarla con 2 minutos. Solamente tienen que especificar cuantos minutos hicieron con la actividad.

**Total de minutos:** \_\_\_\_\_ **Total de sumas:** \_\_\_\_\_

1 <u>+2</u>	2 <u>+2</u>	3 <u>+2</u>	4 <u>+2</u>	5 <u>+2</u>	6 <u>+2</u>	7 <u>+2</u>	8 <u>+2</u>	9 <u>+2</u>	0 <u>+2</u>
0 <u>+2</u>	9 <u>+2</u>	8 <u>+2</u>	7 <u>+2</u>	6 <u>+2</u>	5 <u>+2</u>	4 <u>+2</u>	3 <u>+2</u>	2 <u>+2</u>	1 <u>+2</u>
5 <u>+2</u>	4 <u>+2</u>	3 <u>+2</u>	2 <u>+2</u>	1 <u>+2</u>	0 <u>+2</u>	9 <u>+2</u>	8 <u>+2</u>	7 <u>+2</u>	6 <u>+2</u>
9 <u>+2</u>	8 <u>+2</u>	7 <u>+2</u>	6 <u>+2</u>	0 <u>+2</u>	1 <u>+2</u>	2 <u>+2</u>	3 <u>+2</u>	4 <u>+2</u>	5 <u>+2</u>

¿Cuál fue tu experiencia?: \_\_\_\_\_

---

---

---

Cuéntame ¿Te sentiste diferente en esta ocasión? lograste muchas o pocas operaciones, así sabremos si nos toca pasar a la siguiente estación de nuestro cohete que sería con el número 3.

