

KÍNDER A

INSTRUCCIONES GENERALES

Las hojas guías deberán de pegarlas en el cuaderno de trazos de un lado las letras y del otro lado los números.

En el cuaderno de motricidad si se dan cuenta esta ya la letra M en clase se trabajó diferentes técnicas con la M, en los cuadritos que están debajo de la ma, me,mi,mo,mu tienen que buscar un recorte que inicie con la silaba y pegarla.

Hojas del libro

Desarrollo del lenguaje materno

Letra m

Pág. 109,110 y 111

Pág. 113 pegarla en el cuaderno de trazos en el área de letras.

Letra p

Pág. 115, 116,117 y 118

Desarrollo de las matemáticas

Figuras geométricas

Pág. 69 y 70

Números del 0 al 5

Pág. 57,58,59, 60, 61,62 y 65

Medio social y natural

Campo y ciudad

Pag 41,42,43,44,45,46 y 53

Videos (link)

Letra P parte 1

<https://drive.google.com/file/d/1peRVCBIHFh7qvl3VbD6Y502eIOAJx4lu/view?usp=sharing>

Letra P parte 2

<https://drive.google.com/file/d/1pzbUAr-kGem-x3hN5J0d8fz8bwNyy1I1/view?usp=sharing>



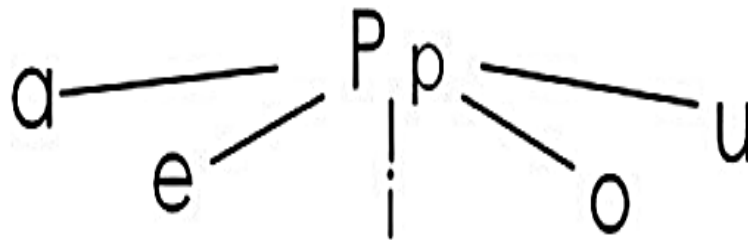
Nombre: _____

Desarrollo del lenguaje Materno

Sílabas pa, pe, pi, po y pu.

INSTRUCCIONES:

Con lápiz realiza las planas.



pa pe pi po pu

★ pa pe pi po pu

★

★

★ op ep ip op up

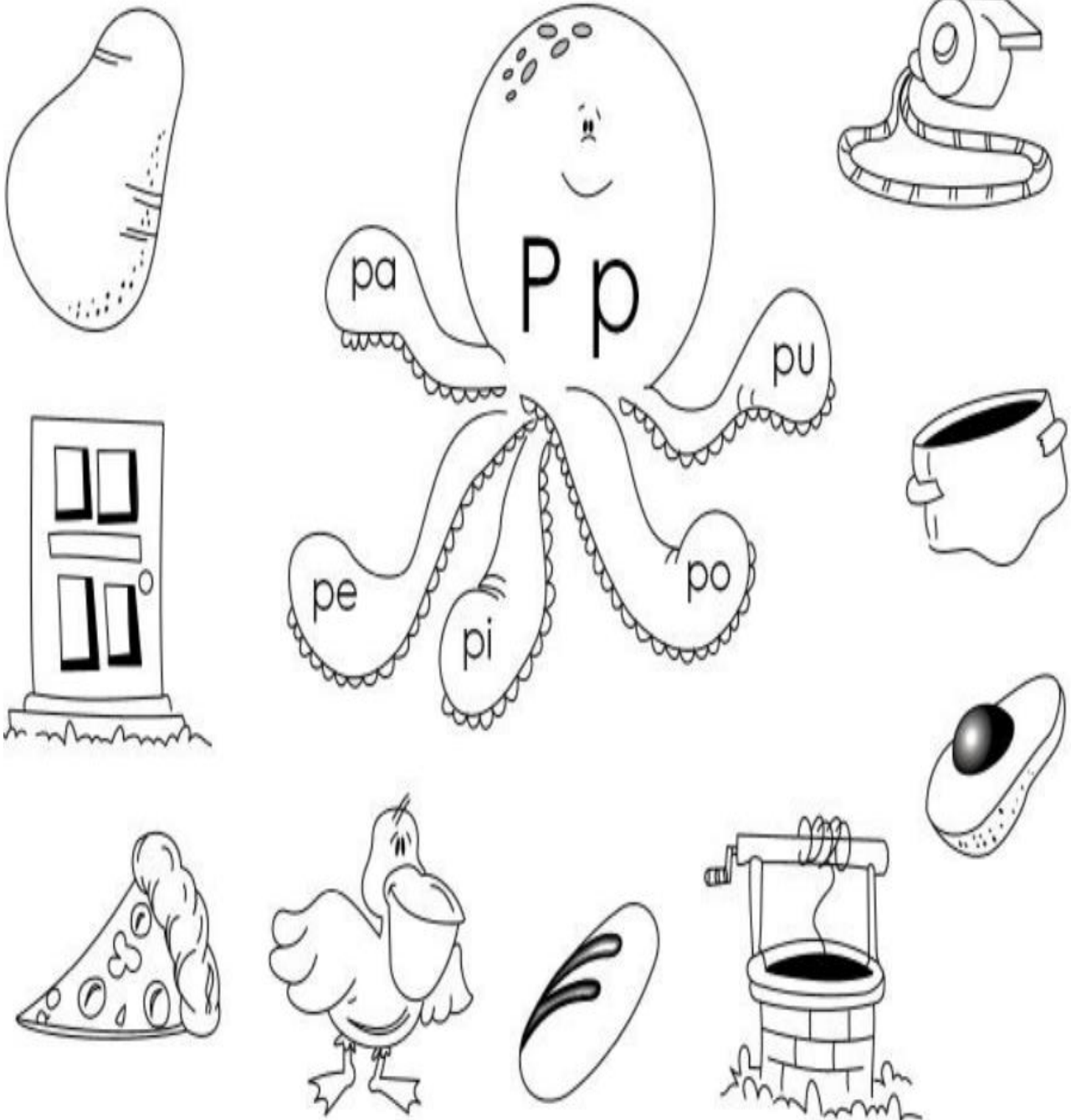
★



Nombre: _____

INSTRUCCIONES:

Trazo una línea para unir cada silaba con su dibujo que corresponda.





Nombre: _____

LECTURA DE LA LETRA P

pa

ePe

uP

pe

aPa

iP

Pu

uPu

oP

Po

iPi

aP

Pi

oPo

eP

pepe
apep
pepa

apio
pie
poi

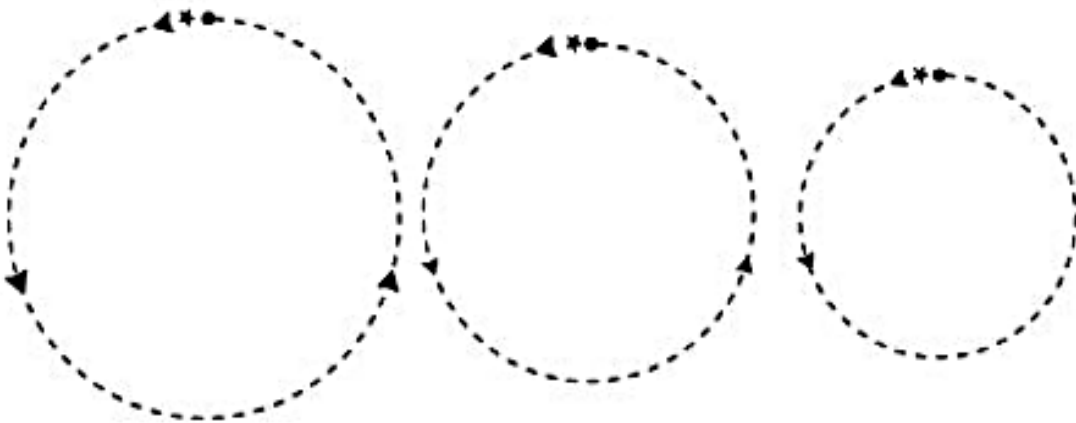



Nombre: _____

Desarrollo de las matemáticas
Figuras geométricas

CIRCULO


INSTRUCCIONES: trazo con 3 veces con marcadores y pego café en el círculo y el cuadrado pega azúcar.





Nombre: _____

Cuadrado

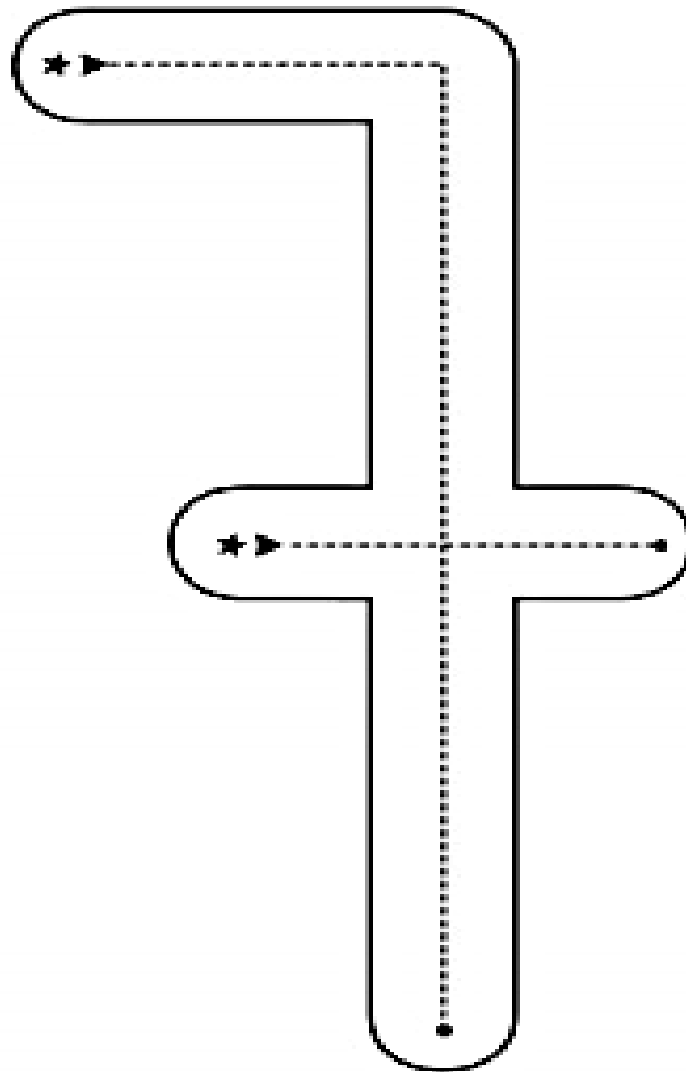




Nombre: _____

NUMERO 7

INSTRUCCIONES: pega pedacitos de papel higiénico y traza luego con tempera para darle color al numero 7.

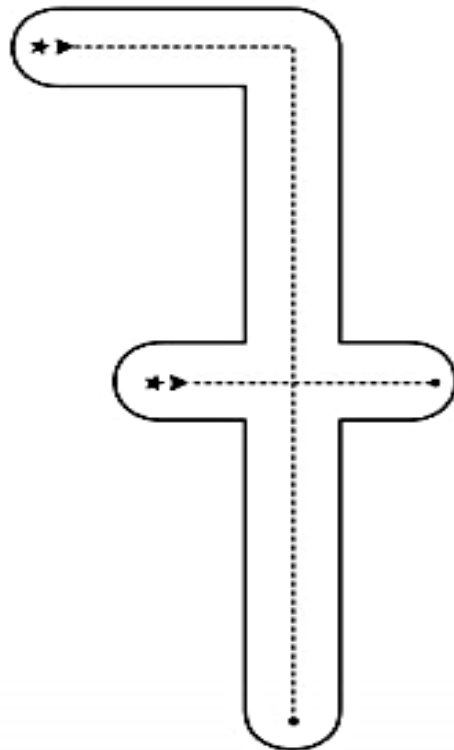




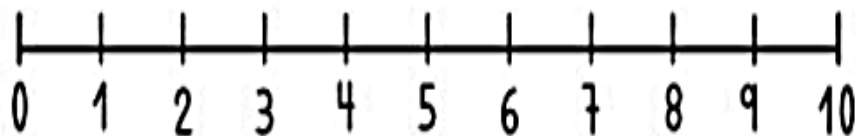
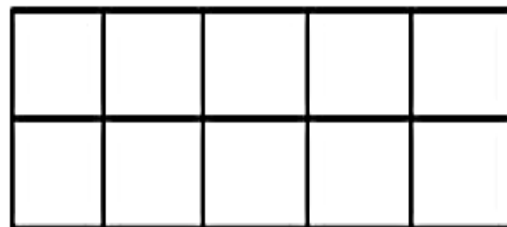
Nombre: _____

INSTRUCCIONES:

Busca en el periódico número 7 y pégalos adentro del numeral 7.



★ Coloreo el número de unidades que indica el numeral.



★ Repaso el trazo con mis crayones

★ Rodeo el numeral siete en la recta numérica.




Nombre: _____

Medio Social y Natural

Campo y ciudad

Instrucciones: ¿Que hay en la ciudad? Recorto y pego.



INSTRUCCIONES: Trazo una línea para unir si es de campo o ciudad.

