

Colegio cristiano “Liga De Vida Nueva”
Programa de apoyo escolar
Aula Personalizada 1
Miss Jennifer Alvarez
CORREO: jalvarez@ligadevidanueva.edu.gt



Guía de Estudio 2020

NO	MATERIA	DESCRIPCIÓN	VALOR
1	Lecto-escritura	Hojas de trabajo de vocales	02pts.
2	Lecto-escritura	Hojas de trabajo del libro.	03pts.
3	Lecto-escritura	Realiza rutina semanal de actividades y practica de nombre	05pts.
4	Matemáticas	hojas del trabajo del libro	06pts.
5	Matemáticas	Actividad de conteo del 0 al 5	02pts.
6	Matemáticas	Realiza rutina semanal de actividades y actividad de flash card	02pts.
7	Medio social y natural	Hoja de trabajo frutas	5 pts.
8	Expresión artística	Hoja de trabajo con técnica de esponja	10pts.
9	Cocina	Trabajo con tres procedimientos (Gelatina)	10pts.

Clase virtual 3 (Sonido de vocales)

https://www.youtube.com/watch?v=D_JjbLGPsX0



Rutina de actividades

Semana: 25 al 29 de Mayo


Lunes	Martes	Miércoles	Jueves	Viernes
Practica de nombre puedes hacerlo con: Lápiz en papel	Practica de nombre puedes hacerlo con: Lápiz en papel	Practica de nombre puedes hacerlo con: Lápiz en papel	Practica de nombre puedes hacerlo con: letras para formar el nombre	Practica de nombre puedes hacerlo con: Lápiz y papel
<u>Libro matemáticas</u> Colorea con amarillo pág. 97	<u>Libro matemáticas</u> Huellas de color azul pág. 99	<u>Libro comunicación y lenguaje</u> Trazo semicircular pág. 85 (Hoja de trabajo 2 vocal u)	<u>Libro matemáticas</u> Colores primarios pág. 101	<u>Libro comunicación y lenguaje</u> Afirmativo y negativo pág. 87 (Hoja de trabajo 3 vocal u) (Video sonido de vocales)
<u>Libro comunicación y lenguaje</u> Trazo semicircular pág. 83 (Hoja de trabajo 1 vocal u)	Hoja de trabajo 1 Técnica con tempera y esponja	Cuenta con mami (Realiza series de 5 payasitos, 5 saltos y 5 vueltas) con apoyo de mami cuenta los números del 0 al 5.	Cocina: Realiza gelatinas con mama, sigue instrucciones en los 4 pasos para hacerlo. 1. hervir agua 2. mezclar gelatina 3. servir en vasos 4. refrigerar	Hoja de trabajo frutas # 1 (escoge una fruta que te guste; expresa porque te gusta y luego cómela)
Rutina establecida de Flash Card	Rutina establecida de Flash Card	Rutina establecida de Flash Card	Rutina establecida de Flash Card	Rutina establecida de Flash Card Y adicional evaluar su aprendizaje



Hoja de trabajo 1 frutas

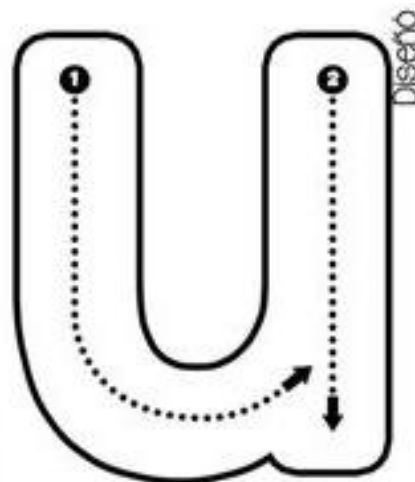
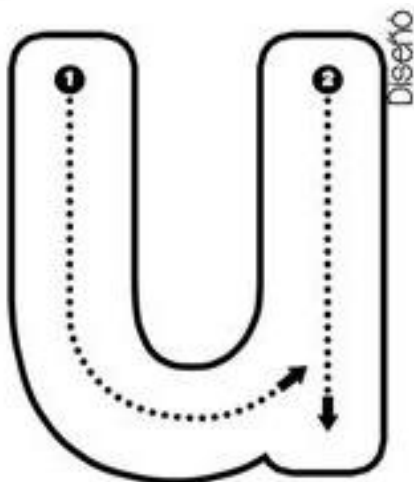
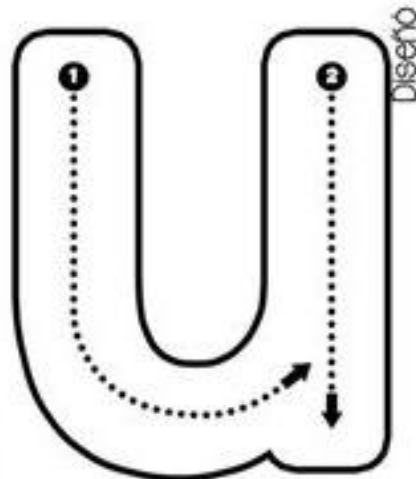
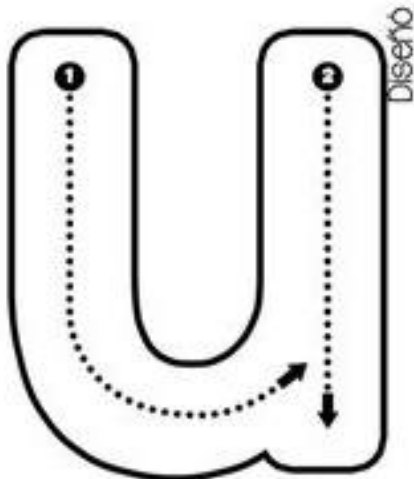
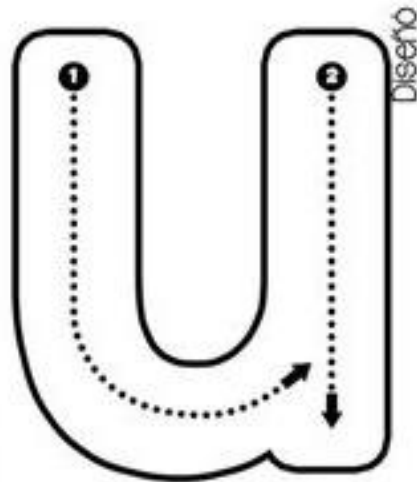
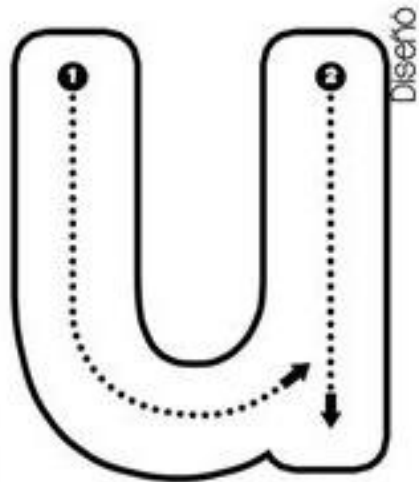
Colorea las frutas y reconoce las que más te gustan.

FRUTAS





Hoja de trabajo vocal u 1





Hoja de trabajo vocal u 2

Colorea los objetos con u.





Hoja de trabajo vocal u 3

Nombre: _____

Colorea la letra u

u e u

u i a u

i u e a

o u u

 uvas





Hoja de trabajo técnica con Esponja

Utiliza un pedacito de esponja y tempera, plasma sobre la manzana la tempera.

