



Centro Educativo Cristiano

“Liga de Vida Nueva”

Grado: Preparatoria B

Docente: Lucrecia Gómez



Del 27 de abril al 4 de mayo

Desarrollo de la matemática

- **El dinero**

Juega al super mercado con tus papis, pagando con fichas de Q1.

- **Conteo de los números de Números**

Escribe los números del 0 al 20 en hojas y tiende los en orden.

- **Trapezio**

Con ayuda de tu familia formen un trapezio.

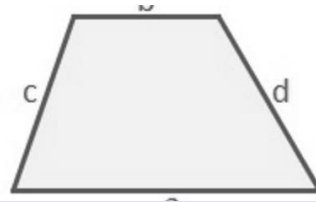
- **Meses del año**

Manda un audio diciendo los meses del año en el orden correcto.

- **Conteo de 10 en 10**

Haz 10 grupos de 10 con cereal y cuenta de 10 en 10.

Por cada actividad deben enviar foto al correo



Desarrollo del lenguaje materno

- **Consonante Nn**

-Ve este video: <https://www.youtube.com/watch?v=ss75fhfts84>
Sílabas na ne ni no nu - El Mono Sílabo

Por cada actividad deben enviar foto al correo

Realizar hojas de trabajo enviadas y páginas 99-102 de libro de lectura y escritura y páginas 64-66 del libro de lectura inicial.

Medio Social y Natural

• Colores primarios

Haz cubos de hielo de color amarillo, rojo y azul pintados con tempera, yeso, colorante, entre otros y en un pliego bond o en una superficie clara haz diferentes trazo.

Por cada actividad deben enviar foto al correo Realizar hojas de trabajo enviadas y páginas 49-52 del libro.



Grammar

toys, bed, pet, plant

Links: [Class with Miss Tara, hoja de trabajo](#)

Objetivo: Aprender las palabras toy, bed, pet, plants, repasar breakfast, lunch, dinner

Actividad: Ver Class with Miss Tara (es una clasescita)

Tarea El alumno llenará el espacio debajo de cada dibujito con una de las palabras aprendidas. Pintará los dibujitos. [hoja de trabajo](#) **Mandar foto de la hoja de trabajo resuelta a** tgoodloe@ligadevidanueva.edu.gt Favor de estar repasando en casa.

Fecha de entrega antes del 4 de mayo

Valor 5 puntos

Miss Tara Godlooe

Conversation

Weather

Links:

https://youtu.be/lX_AmlfQld8

Video Miss Ale Parte 1

<https://youtu.be/Cw1uo6XtaG4>

Video Miss Ale Parte 2

<https://youtu.be/vjK4luQQsqk>

Video Miss Ale Parte 3

Objetivo: Que los alumnos puedan identificar, nombrar las estaciones del año en inglés, iniciando con hacer pequeñas oraciones.

Actividad: Trabajar con los video de Miss Ale la página No. 32 del Libro de Inglés Repasar el vocabulario .

Tarea: Enviar una fotografía de la página 32 del libro de inglés ya trabajada al correo de Miss Ale. aescriba@ligadevidanueva.edu.gt

Fecha de entrega antes del 4 de mayo

Valor 5 puntos

Miss Alejandra

Escribá

Science

Wild Animals

Links:

<https://youtu.be/Zs5vGQNzkvw>

Objetivo: Que los alumnos distingan los animales que puedan nombrarlos e identificarlos en inglés.

Actividad: Únicamente vamos a seguir repasando los animales aprendidos y hacer las oraciones que ya conoces.

POR FAVOR NO OLVIDAR REPASAR VOCABULARIO VISTO UTILIZANDO LOS VIDEOS DE YOUTUBE. GRACIAS!!

Tarea: Únicamente enviar un correo a Miss Ale donde indique que se practicó vocabulario y el alumno participó. (El correo puede ser el mismo donde se envíe la fotografía de la tarea de Conversation)

aescriba@ligadevidanueva.edu.gt

Fecha de entrega antes del 4 de mayo.

Valor 5 puntos.

Miss Alejandra

Escribá



Nombre del alumno: _____

Instrucciones: Practica tu lectura silábica con N n.

na	ne	ni	no	nu
nu	no	ni	ne	na
ni	nu	na	no	ne
ana	ane	ani	no	anu
nana	nane	nani	nano	nanu
nená	nene	neni	nenó	nenú
nina	nine	nini	nino	ninu
nona	none	noni	nono	nonu
nuna	nune	nuni	nuno	numu

CORRECTAS	INCORRECTAS	TIEMPO	

Firma de los padres



Nombre del alumno: _____

Instrucciones: Practica tu lectura de palabras con las consonantes vistas.

pasa	mesa	nena	tomate
pupusa	mamá	papá	Ana
pesa	piano	pato	sopa
susi	seis	mano	Luna
ama	pepe	papi	pepino
oso	mesa	Tuti	Lima
luna	masa	mono	Suma
tuti	mima	tina	Luis
puma	nena	pupi	moto
Leonel	limón	paloma	asoma
sale	sol	Lúlu	pelea
Una	Samuel	misa	Paula

CORRECTAS	INCORRECTAS

TIEMPO	
--------	--

Firma de los padres



Nombre del alumno: _____

Instrucciones: En el siguiente cuadro de abajo escribe 6 palabras de la lectura anterior y dibuja.

<div></div>	<div></div>
<div></div>	<div></div>
<div></div>	<div></div>



Nombre del alumno: _____

Instrucciones: Con ayuda de tu mami o encargada realiza un dictado de sílabas sobre las consonante N n.

1. _____

2. _____

3. _____

4. _____

5. _____


6. _____

7. _____

8. _____

9. _____


10. _____





Nombre del alumno: _____


instrucciones: Con ayuda de tu mami o encargada hazle un pelo loco con pintura azul soplando de una pajilla.





Nombre del alumno: _____


Instrucciones: Con ayuda de tu mami o encargada hazle un pelo loco con pintura amarilla soplando de una pajilla.





Nombre del alumno: _____

Instrucciones: Con ayuda de tu mami o encargada hazle un pelo loco con pintura roja soplando de una pajilla.



Así que mi Dios les proveerá de todo lo que necesiten, conforme a las gloriosas riquezas que tiene en Cristo Jesús.
Filipenses 4:19



Instrucciones Generales: Lea cuidadosamente cada uno de los enunciados, deje constancia de su procedimiento enviando fotos de cada tema trabajado con su respectivo ejercicio.

Correo electrónico: lgomez@ligadevidanueva.edu.gt

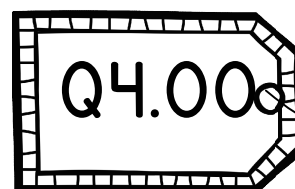

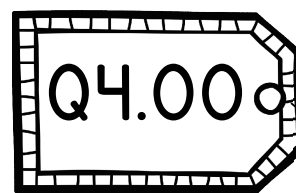
Tema: Dinero

Ve este video: <https://www.youtube.com/watch?v=suuLcKyyLSU> hasta el minuto 3:00.

Instrucciones: Ayuda a Sofía comprando una soda, unas papas fritas y un cupcake uniendo las fichas necesarias de Q1.











Sofía



Tema: Conteo de los números

Ve este video: <https://www.youtube.com/watch?v=ECxsXHItBZA> Cinco Dedos | Números | Pinkfong Canciones Infantiles


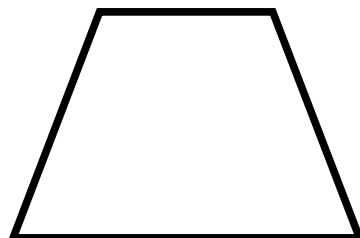
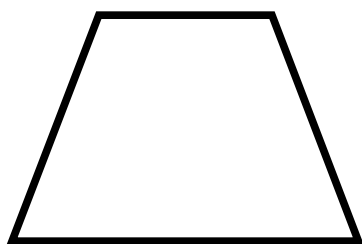

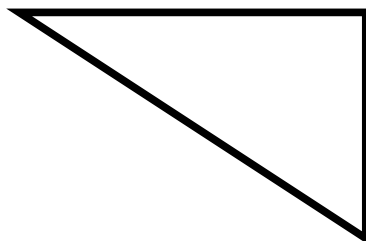

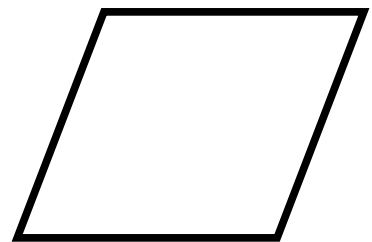
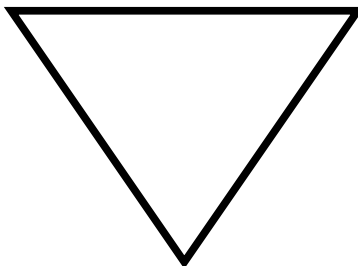
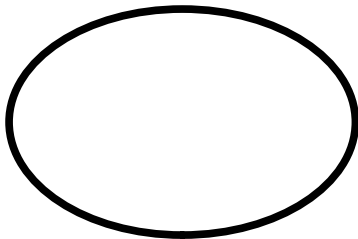
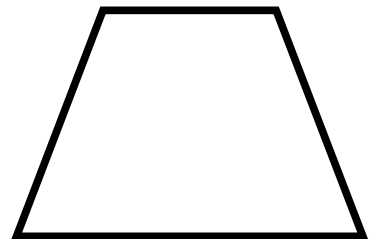
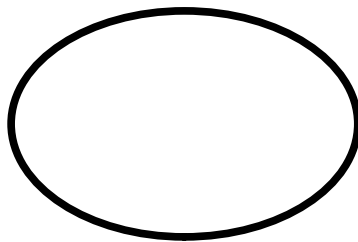
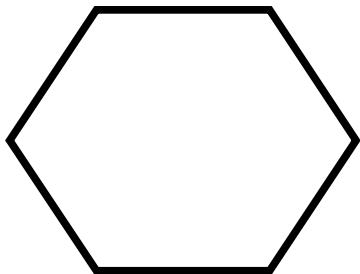
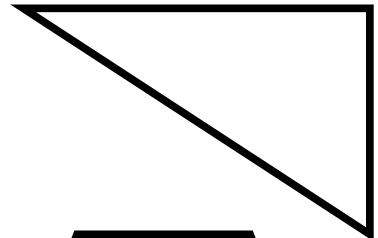

Instrucciones: Ayuda a Sofía comprando una soda, unas papas fritas y un cupcake uniendo las fichas necesarias de QI.

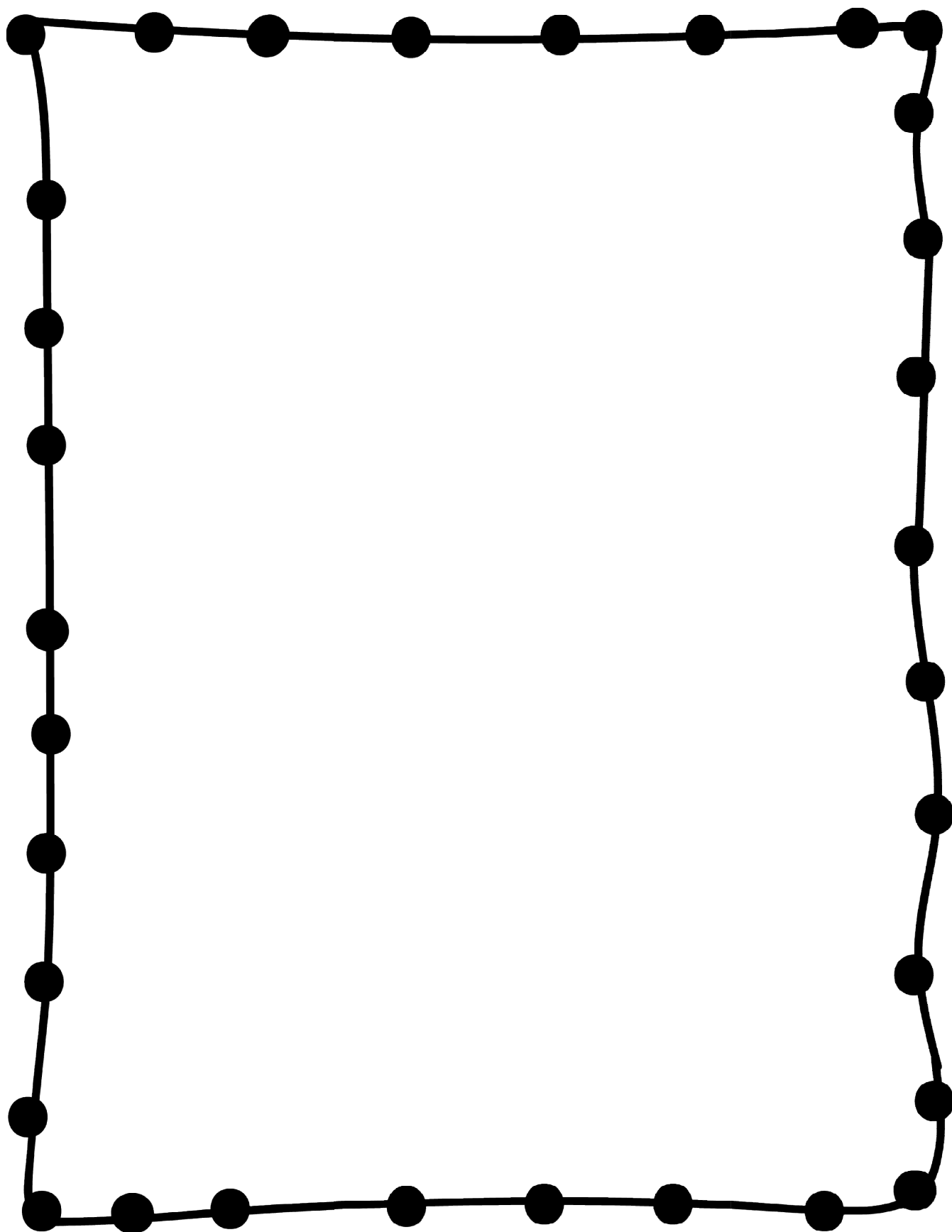
			
			
			
			

Tema: Figuras geométricas, trapecio.

Ve este video: <https://www.youtube.com/watch?v=Vz5yQkj3aew>

Instrucciones: Colorea y recorta las figuras geométricas de abajo y crea un robot en la hoja de donde hay un marco.
Decora con brillantina el trapecio.





Tema: Los meses del año.

Ve este video:

<https://www.youtube.com/watch?v=DvXHCc7jk8o>

La Canción de los Meses del Año - El Mono Silabo y Nicola
Cavernícola - Canciones Infantiles



Instrucciones: Con ayuda de tus papas, crea un acordeón de los meses del año en el orden correcto usando las etiquetas de abajo, utiliza tu creatividad.

Enero

Febrero

Abril

Marzo

Mayo

Julio

Junio

Agosto

Septiembre

Noviembre

Octubre

Diciembre

Tema: Conteo de 10 en 10
Ve este video:

Instrucciones: Colorea los poporopos y escribe dentro de ellos los números de 10 en 10 hasta llegar a 100 comenzando desde la caja.

