



Centro Educativo Cristiano

“Liga de Vida Nueva”

Grado: Prekínder

Docente: Soluna Palacios




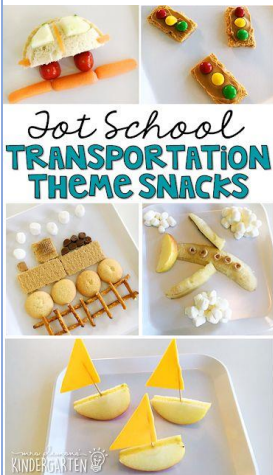
Del 20 al 27 de abril

Desarrollo de la matemática

REPASO DE LOS TEMAS: Observar los videos.


Transportes:

<https://www.youtube.com/watch?v=ol11YcbRku8>



Es opcional realizar un transporte con alimentos que tengan en casa.

Colores secundarios.




<https://www.youtube.com/watch?v=CH-7f-eWTZ4>

Desarrollo del lenguaje materno

Trazos de las figuras geométricas

Observar el video y repasar los trazos de las figuras con palillos.

<https://www.youtube.com/watch?v=qDT2Qr14c6s>



Grammar

Repaso

Ver videos de Links, repasar vocabulario.

Tarea:

Ponerse al día en tareas pendientes y enviarlas al correo antes del 24 de abril.

tgoodloe@ligadevidanueva.edu.gt

Links:

[Rainbow Colors](#), [Class with Miss Tara](#)

Miss Tara Goodloe

Conversation

Repaso

Ver videos de Links, repasar vocabulario.

Tarea:

Ponerse al día en tareas pendientes y enviarlas al correo antes del 24 de abril.

aescriba@ligadevidanueva.edu.gt

Links:

https://www.youtube.com/watch?v=nA-jUj_9Uzw

<https://www.youtube.com/watch?v=l8GeA3anPdo&t=11s>

Miss Alejandra Escribá

Science

Repaso

Ver video de Links, repasar vocabulario.

Tarea:

Ponerse al día en tareas pendientes y enviarlas al correo antes del 24 de abril.

aescriba@ligadevidanueva.edu.gt

Liks:

<https://www.youtube.com/watch?v=wCfWmInJI-A>

Miss Alejandra Escribá

Física (continuar con la actividad, si aún no se ha enviado)

Buenos días mis queridos peques les extraño espero verlos pronto, deseo se encuentren bien en casita tomando las medias de higiene, Lavarse las manos constantemente.

TRABAJO EN CASA.

Deben ver el siguiente video MOVIENDO EL CUERPO el link es.

<https://youtu.be/TwjMP8gW-80>

Practicarlo con todos los movimientos que hacen

Deben de enviarme un pequeño video donde salga el alumno haciendo los ejercicios, puede estar acompañado de su familia



Vielman Noriega

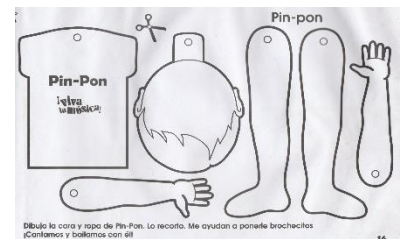
vnoriega@ligadevidanueva.edu.gt

Música (continuar con la actividad, si aún no se ha enviado)

INSTRUCCIONES GENERALES: lee cuidadosamente las instrucciones de cada actividad, trabaja en limpio y en orden. Si tienes alguna duda puedes escribirme al correo rraguex@ligadevidanueva.edu.gt

El dibujo de Pim Pom lo debes guardar en un folder y llevarlo el primer día de

clases. Debes de entregármelo a mí. También volveremos a cantar la canción de PIM POM para tu aprendizaje. Saludos.



Actividad No. 1 (5pts)

- Con la ayuda de tus papis Ingresa a este link <https://www.youtube.com/watch?v=vHc8ZYMgn7c> y canta la canción de pim pom las veces que sean necesarias, para que te la memorices. Puedes pedirle a un adulto que te ayude a cantar y sea más fácil.



- Al terminar de cantar, con la ayuda de tus papis realiza la hoja de trabajo que se te pide a continuación. Cuando termines de armar a PIM POM, vuelve a colocar la canción y canta junto a PIM POM. Éxitos.

- Debes enviarme una foto a mi correo con tu trabajo terminado. Éxitos.

Al fin del documento se encuentra la hoja de trabajo de PIN PON.

Roberto Raguex

MATERIA: Computación		GRADO: PreKinder
TEMA: El ratón SUB TEMAS: <ul style="list-style-type: none"> ✓ Reconociendo el ratón de la computadora ✓ El cable del mouse 	Punteo: 10 Pts. USUARIO: LIBRO2 CONTRASEÑA: B123	Actividades: <ul style="list-style-type: none"> ✓ Video de apoyo ✓ Actividades del libro.
LINK DE APOYO DEL TEMA: https://www.youtube.com/watch?v=uoGwWjDLI LINK DE APOYO USO DE PLATAFORMA: https://youtu.be/O2Y1zaNOB-s		
CORREO ELECTRÓNICO: César Aguirre caguirre@ligadevidanueva.edu.gt	OPCIONES DE ENTREGA: <ol style="list-style-type: none"> 1. Si cuenta con un dispositivo electrónico se enviará correo al profesor corresponde en las fechas establecidas para cada materia. Adjuntando una fotografía o captura donde evidencie que realizó las actividades de la plataforma. Enviarlo el 28 de abril al correo electrónico de su profesor. (ver en CORREO ELECTRÓNICO). El trabajo que se vaya realizando en el libro se calificará al reanudar clases. 2. De no poseer medios digitales. El alumno creará una carpeta en un USB donde guardará todas las actividades realizadas en plataforma. Para entregarlo el primer día hábil de clases. Como crear carpetas y almacenar archivos en ella: https://www.youtube.com/watch?v=hzejfBeBKKk 	SEMANA DE TRABAJO: Del 20 al 24 de abril.
INSTRUCCIONES GENERALES: Para realizar la guía de estudio debe seguir los siguientes pasos: <ul style="list-style-type: none"> ➤ Ver videos del tema y subtema de clase. Es importante que realice apuntes para poder elaborar sus actividades. ➤ Con base a lo visto elaborar actividades. ➤ Leer las opciones de entrega para definir de qué modo se trabajará. Ya sea enviar por correo o archivar en su carpeta. 		
Es importante que recuerde que esta es la primera guía de estudio del II bloque, la cual tiene un valor de 10 pts. en su zona.		


ACTIVIDADES

1. Realice en su libro las páginas 28-31.




WORKSHEET

GRAMMAR

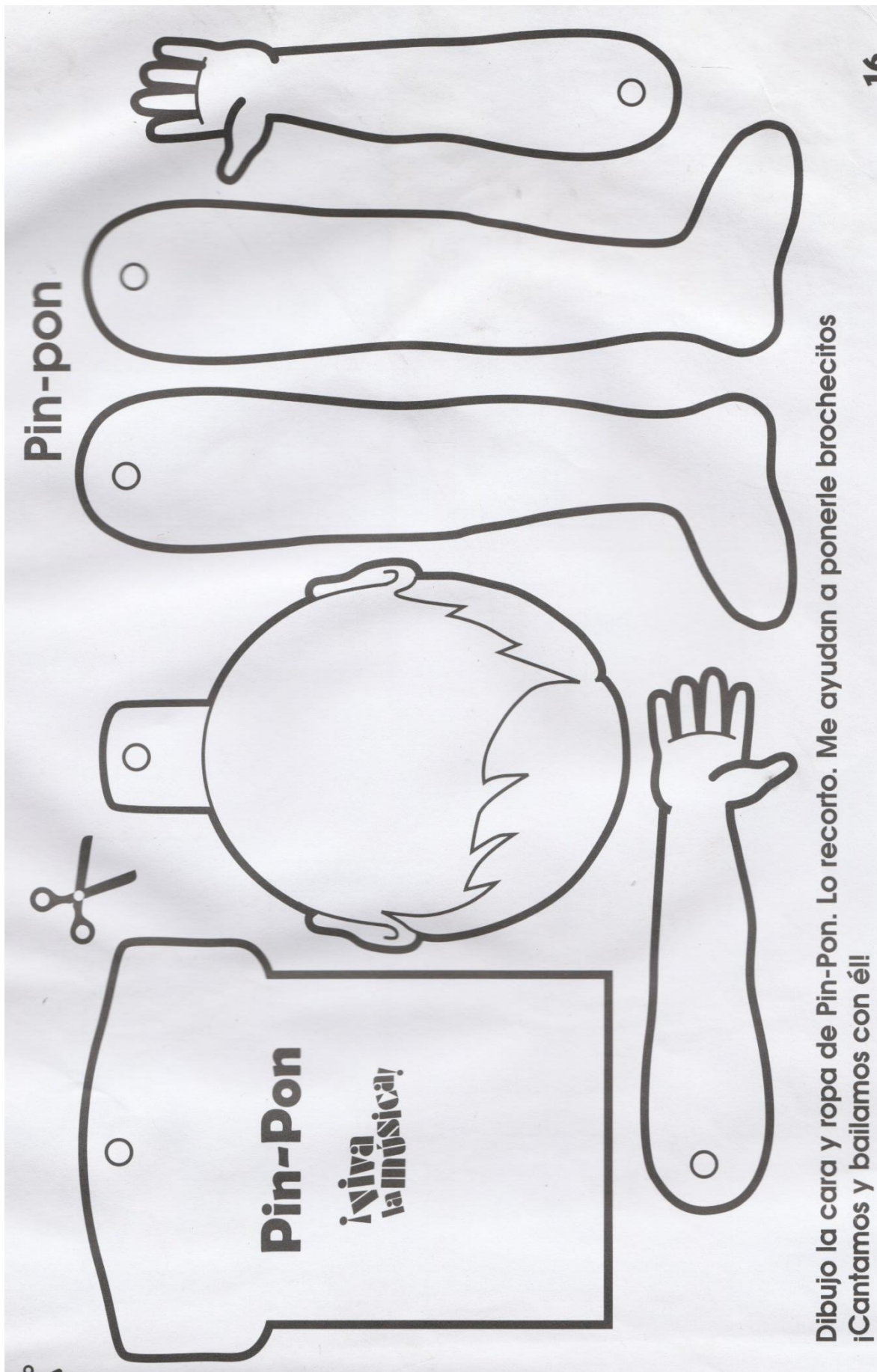


SCIENCE ANIMAL WORKSHEET

CIRCLE WITH COLORS JUST THE WILD ANIMALS. CIRCULA CON COLORES UNICAMENTE LOS ANIMALES SALVAJES.



WE LOVE YOU SO MUCH!!



Dibuja la cara y ropa de Pin-Pon. Lo recorto. Me ayudan a ponerle brochecitos
¡Cantamos y bailamos con él!