

**Colegio Cristiano Liga de Vida Nueva**  
**Aula Personalizada 2**  
**Horario de tareas**  
**Semana del 30-03 al 03-04-2020**



<b>Lunes 30-03-2020</b>	<b>Matemáticas:</b> rutina diaria <b>Comunicación y lenguaje:</b> vocales (hoja de trabajo).
<b>Martes 31-03-2020</b>	<b>Matemáticas:</b> rutina diaria <b>Matemáticas:</b> número 11 (hoja de trabajo 1)
<b>Miércoles 01-04-2020</b>	<b>Matemáticas:</b> rutina diaria <b>Comunicación y lenguaje:</b> aprestamiento (hoja de trabajo) <b>Expresión Artística:</b> rompecabezas
<b>Jueves 02-04-2020</b>	<b>Matemáticas:</b> rutina diaria <b>Matemáticas:</b> numero 11 (hoja de trabajo No. 2)
<b>Viernes 03-04-2020</b>	<b>Matemática:</b> rutina diaria <b>Medio social y natural:</b> campo y ciudad (hoja de trabajo)

**Colegio Cristiano Liga de Vida Nueva**  
**Aula Personalizada 2**  
**Horario de tareas**

**Semana del 06 al 10-04-2020**



<b>Lunes 06-04-2020</b>	<b>Comunicación y lenguaje:</b> rutina diaria <b>Matemáticas:</b> números del 0 al 11 (hoja de trabajo No.3)
<b>Martes 07-04-2020</b>	<b>Comunicación y lenguaje:</b> rutina diaria <b>Medio social y natural:</b> campo y ciudad. <b>Expresión artística:</b> hoja de trabajo con basurita de crayones de madera.
<b>Miércoles 08-04-2020</b>	<b>Comunicación y lenguaje:</b> rutina diaria <b>Comunicación y lenguaje:</b> hoja de trabajo
<b>Jueves 09-04-2020</b>	<b>Comunicación y lenguaje:</b> rutina diaria <b>Matemáticas:</b> elaborar actividad de la página educativa. <a href="https://arbolabc.com/juegos-de-matematicas">https://arbolabc.com/juegos-de-matematicas</a>
<b>Viernes 10-04-2020</b>	<b>Comunicación y lenguaje:</b> rutina diaria <b>Comunicación y lenguaje:</b> elaborar actividad de la página educativa. <a href="https://arbolabc.com/juegos-de-vocales">https://arbolabc.com/juegos-de-vocales</a>

**Colegio Cristiano Liga de Vida Nueva**  
**Aula Personalizada 2**  
**Tareas en casa**  
**Semana del 30-03 al 03-04 del 2020**



## **Matemáticas:**

### **Nota:**

- Las tareas se trabajan en el día asignado en el “**horario de tareas**”
- Las tareas tendrán valor de 5 puntos.
- Por cada tarea realizada tomar fotografía y enviarla a mi correo electrónico [gduenas@ligadevidanueva.edu.gt](mailto:gduenas@ligadevidanueva.edu.gt) y debe de ser identificada por el nombre del alumno (a) y materia.
- Cada tarea tiene su fecha de entrega en digital asignada (favor ser responsables).
- Todas las tareas se adjuntan en un sobre manila con nombre para ser entregadas en físico el día que regresemos a clases.

### **Rutina diaria:**

La rutina se trabajará en tiempo de 20 minutos en una hoja asignada después de las instrucciones que la podrá imprimir para mayor facilidad.

1. Con el apoyo de papá o mamá repetir los meses del año.
2. Con el apoyo de papá o mamá repetir los días de la semana.
3. Con el apoyo de papá o mamá repetir que día y fecha es, después escribirlo en el espacio correspondiente.
4. Repasar los colores que estén en los meses del año (que su hijo-a responda).
5. Escribir los números del 0 al 11 con su lápiz.
6. Encerrar en circulo con crayón de color rojo el numero de su edad.
7. Escribir su nombre con lápiz en el espacio correspondiente.

**Fecha de entrega en digital: viernes 03-04-2020**

# RUTINA DIARIA:

enero	febrero	marzo	abril	mayo	junio
julio	agosto	septiembre	octubre	noviembre	diciembre

Lunes	Martes	miércoles	jueves	viernes	Sábado	Domingo
-------	--------	-----------	--------	---------	--------	---------

Dia:	Fecha:
------	--------

Números:

_____	_____	_____	_____	_____	_____
_____	_____	_____	_____	_____	_____

Nombre:
---------

## **Numero 11:**


Las hojas de trabajo del numero 11 se deben imprimir.

1. En la hoja de trabajo No.1: repasar con crayones varias veces y pegar arroz sobre el número 11.
2. Elaborar la hoja de trabajo No. 2
3. Debe de colocarle nombre a las hojas.

**Fecha de entrega en digital: jueves 02-04-2020**


# Hoja de trabajo No. 1

Nombre: \_\_\_\_\_



# Hoja de trabajo No. 2

nombre: \_\_\_\_\_



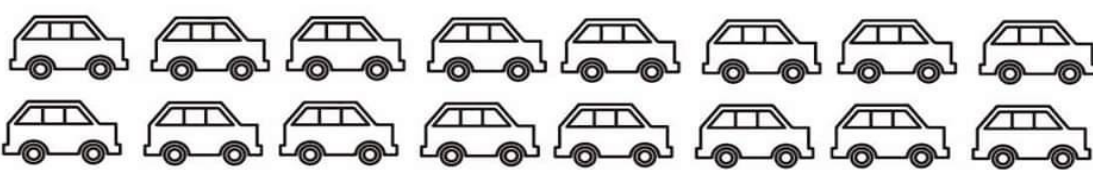
Colorea el número.


12	16	19	10	14	17
18	13	16	15	19	10
15	14	10	18	17	12
19	12	13	15	11	13
16	17	11	12	10	19
13	11	18	16	14	15

Traza y escribe.

Tracing practice lines for the number 11. The first two rows show the number 11 on a set of three horizontal lines (top, middle, bottom). The third row shows the word "Once" written twice in a cursive-like font on the same set of lines.

Colorea once.





www.materialparamaestros.com

**Colegio Cristiano Liga de Vida Nueva**  
**Aula Personalizada 2**  
**Tareas en casa**  
**Semana del 30-03 al 03-04 del 2020**



**Comunicación y lenguaje:**

**Nota:**

- Las tareas se trabajan en el día asignado en el “horario de tareas”
- Las tareas tendrán valor de 5 puntos.
- Por cada tarea realizada tomar fotografía y enviarla a mi correo electrónico [gduenas@ligadevidanueva.edu.gt](mailto:gduenas@ligadevidanueva.edu.gt) y debe de ser identificada por el nombre del alumno (a) y materia.
- Cada tarea tiene su fecha de entrega en digital asignada (favor ser responsables).
- Todas las tareas se adjuntan en un sobre manila con nombre para ser entregadas en físico el día que regresemos a clases.

**Vocales:**

1. Imprimir la hoja de trabajo de las vocales.
2. Elaborar la hoja de trabajo en fecha asignada en el “horario de tareas”.
3. Pintar los dibujos y que al momento de cortar que lo haga el alumno (a).

**Aprestamiento:**





1. Imprimir la hoja de trabajo.
2. Elaborar la hoja de trabajo con crayones o marcadores.
3. Colocarle nombre a la hoja.

**Fecha de entrega en digital: miércoles 01-04-2020**



Nombre: \_\_\_\_\_

Recorta y pega la vocal que corresponde



a

e

i

o

u

a


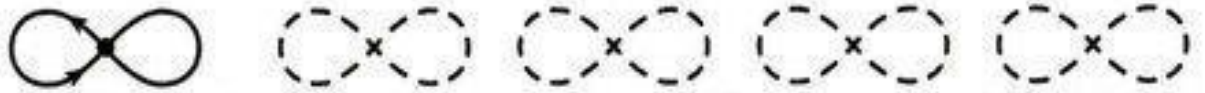


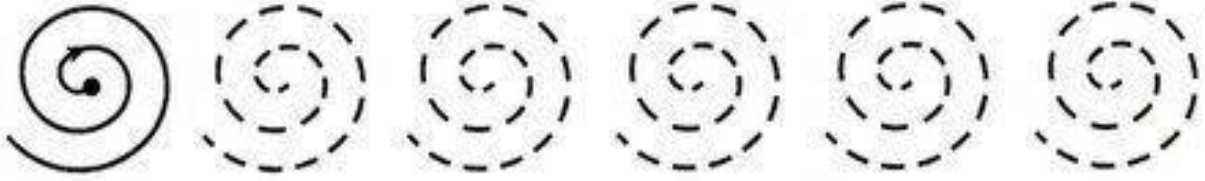
e

i

o

u

Nombre: \_\_\_\_\_



**Colegio Cristiano Liga de Vida Nueva**  
**Aula Personalizada 2**  
**Tareas en casa**  
**Semana del 30-03 al 03-04 del 2020**



**Medio Social y Natural:**

**Nota:**


- Las tareas se trabajan en el día asignado en el “horario de tareas”
- Las tareas tendrán valor de 5 puntos.
- Por cada tarea realizada tomar fotografía y enviarla a mi correo electrónico [gduenas@ligadevidanueva.edu.gt](mailto:gduenas@ligadevidanueva.edu.gt) y debe de ser identificada por el nombre del alumno (a) y materia.
- Cada tarea tiene su fecha de entrega en digital asignada (favor ser responsables).
- Todas las tareas se adjuntan en un sobre manila con nombre para ser entregadas en físico el día que regresemos a clases.

**Campo y ciudad:**

1. Imprimir hoja de trabajo.
2. Reconocer campo y ciudad
3. Pintar el campo y la ciudad a su creatividad.
4. Con lápiz encerrar en un círculo la casa del campo y edificio de la ciudad.
5. Identificar la hoja de trabajo.

**Fecha de entrega en digital: viernes 03-04-2020**

# El Campo.



# La Ciudad



**Colegio Cristiano Liga de Vida Nueva**  
**Aula Personalizada 2**  
**Tareas en casa**  
**Semana del 30-03 al 03-04 del 2020**



**Expresión Artística:**


**Nota:**


- Las tareas se trabajan en el día asignado en el “horario de tareas”
- Las tareas tendrán valor de 5 puntos.
- Por cada tarea realizada tomar fotografía y enviarla a mi correo electrónico [gduenas@ligadevidanueva.edu.gt](mailto:gduenas@ligadevidanueva.edu.gt) y debe de ser identificada por el nombre del alumno (a) y materia.
- Cada tarea tiene su fecha de entrega en digital asignada (favor ser responsables).
- La tarea se entrega en una bolsa cada rompecabeza y debe de estar identificada.

**Rompecabezas:**

1. Imprimir las hojas de rompecabezas.
2. Pintar el dibujo de león.
3. Cortar las piezas.
4. En el siguiente rompecabezas en blanco su hijo(a) debe de hacer un dibujo a su elección.
5. Colorear el dibujo que realizo
6. Cortar las piezas.
7. Reforzar las piezas del rompecabezas con hoja arcoíris o cartón.
8. Cada pieza debe de ir identificada en la parte de atrás. (la letra debe de ser de su hijo(a)).

**Fecha de entrega en digital: jueves 02-04-2020**





**Colegio Cristiano Liga de Vida Nueva**  
**Aula Personalizada 2**  
**Tareas en casa**  
**Semana del 06 al 10-04-2020**



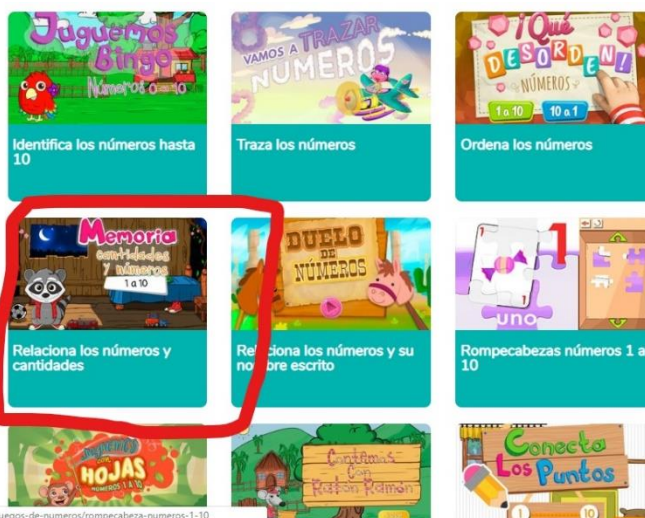
## Matemáticas:

### Nota:

- Las tareas se trabajan en el día asignado en el “horario de tareas”
- Las tareas tendrán valor de 5 puntos.
- Por cada tarea realizada tomar fotografía y enviarla a mi correo electrónico [gduenas@ligadevidanueva.edu.gt](mailto:gduenas@ligadevidanueva.edu.gt) y debe de ser identificada por el nombre del alumno (a) y materia.
- Cada tarea tiene su fecha de entrega en digital asignada (favor ser responsables).
- Todas las tareas se adjuntan en un sobre manila con nombre para ser entregadas en físico el día que regresemos a clases.

### Números del 0 al 11:

1. Imprimir la hoja de trabajo No.3
2. Elaborar la hoja de trabajo según lo indique el “horario de tareas”.
3. Adjunto link de una página educativa, ingresar en ella <https://arbolabc.com/juegos-de-matematicas>
4. seleccione la actividad RELACIONA LOS NUMEROS Y CANTIDADES (MEMORIA, CANTIDADES Y NUMEROS).
5. Su hijo (a) debe elaborar la actividad y a su vez debe tomarle video.
6. El video debe de ser enviado de forma digital.



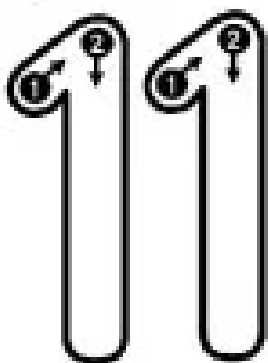
**Fecha de entrega en digital: jueves 09-04-2020**



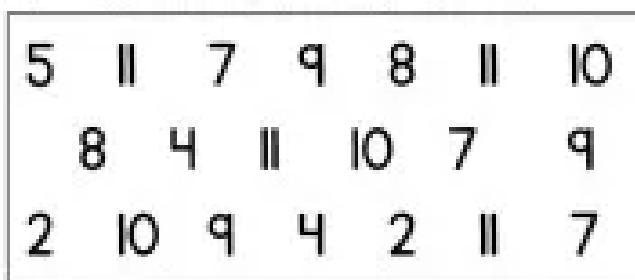
# hoja de trabajo No.3

nombre: \_\_\_\_\_

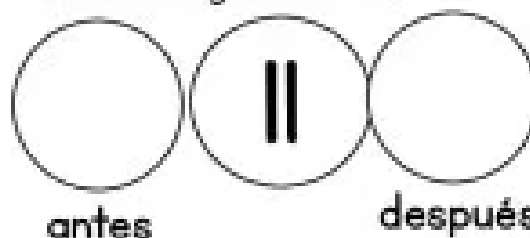
repasar el número 11 y dentro del recuadro dibujar 11 pelotas.




Encierra todos los números ONCE




Resta uno y suma uno



Colorea los pétalos según el número



Circula el número de estrellas según corresponde al número



\_\_\_\_\_

**Colegio Cristiano Liga de Vida Nueva**  
**Aula Personalizada 2**  
**Tareas en casa**  
**Semana del 06 al 10-04-2020**



## **Comunicación y Lenguaje:**

### **Nota:**

- Las tareas se trabajan en el día asignado en el “**horario de tareas**”
- Las tareas tendrán valor de 5 puntos.
- Por cada tarea realizada tomar fotografía y enviarla a mi correo electrónico [gduenas@ligadevidanueva.edu.gt](mailto:gduenas@ligadevidanueva.edu.gt) y debe de ser identificada por el nombre del alumno (a) y materia.
- Cada tarea tiene su fecha de entrega en digital asignada (favor ser responsables).
- Todas las tareas se adjuntan en un sobre manila con nombre para ser entregadas en físico el día que regresemos a clases.

### **Rutina diaria:**

La rutina se trabajará en tiempo de 20 minutos en una hoja asignada después de las instrucciones que la podrá imprimir para mayor facilidad.

1. Con el apoyo de papá o mamá repetir los meses del año.
2. Con el apoyo de papá o mamá repetir los días de la semana.
3. Con el apoyo de papá o mamá repetir que día y fecha es, después escribirlo en el espacio correspondiente.
4. Repasar los colores que estén en los meses del año (que su hijo-a responda).
5. Escribir las vocales en orden.
6. Encerrar en un círculo de color rojo la vocal e.
7. Marcar con una X de color amarillo la vocal u.
8. Escribir su nombre con lápiz en el espacio correspondiente.

**Fecha de entrega en digital: viernes 10-04-2020**

# RUTINA DIARIA:

enero	febrero	marzo	abril	mayo	junio
julio	agosto	septiembre	octubre	noviembre	diciembre

Lunes	Martes	miércoles	jueves	viernes	Sábado	Domingo
-------	--------	-----------	--------	---------	--------	---------

Dia:	Fecha:
------	--------

Vocales:

\_\_\_\_\_

Nombre:
---------

## Hoja de trabajo

1. Imprimir la hoja de trabajo.
2. Elaborar la hoja de trabajo.
3. Adjunto un link de una página educativa, ingresar en ella <https://arbolabc.com/juegos-de-vocales>
4. Seleccionar la actividad ORDENA LAS VOCALES (CONECTA LOS PUNTOS).
5. Su hijo (a) debe de elaborar la actividad.
6. Debe tomar video y enviarlo en la fecha indicada.

**Fecha de entrega en digital: viernes 10-04-2020**



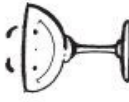
# ¡A PINTAR CON LAS VOCALES!

■ PINTÁ LOS DIBUJOS QUE COMIENCEN CON LA VOCAL SEÑALADA.

**A**



**E**



**I**



**O**



**U**



# ¡SE ESCAPARON LAS VOCALES!


■ COMPLETÁ CON LAS VOCALES QUE FALTAN PARA FORMAR LOS NOMBRES DE ESTOS ANIMALES.



L \_ \_ N



C \_ C \_ DR \_ L \_



P \_ T \_



C \_ N \_ J \_



G \_ T \_



R \_ T \_ N



J \_ R \_ F \_



M \_ N \_



\_ L \_ F \_ NT \_

**Colegio Cristiano Liga de Vida Nueva**  
**Aula Personalizada 2**  
**Tareas en casa**  
**Semana del 06 al 10-04-2020**



**Medio Social y Natural:**

**Nota:**

- Las tareas se trabajan en el día asignado en el “**horario de tareas**”
- Las tareas tendrán valor de 5 puntos.
- Por cada tarea realizada tomar fotografía y enviarla a mi correo electrónico [gduenas@ligadevidanueva.edu.gt](mailto:gduenas@ligadevidanueva.edu.gt) y debe de ser identificada por el nombre del alumno (a) y materia.
- Cada tarea tiene su fecha de entrega en digital asignada (favor ser responsables).
- Todas las tareas se adjuntan en un sobre manila con nombre para ser entregadas en físico el día que regresemos a clases.

**Campo y ciudad:**

1. En una hoja arcoíris de color verde pegar objetos, personas y animales que pertenezcan al campo.
2. En una hoja arcoíris de color celeste pegar objetos, personas y animales que pertenezcan a la ciudad.
3. Decorar las hojas a su creatividad (que parezca una ciudad y un campo)
4. Identificar las hojas.

**Fecha de entrega en digital: martes 07-04-2020**

**Colegio Cristiano Liga de Vida Nueva**  
**Aula Personalizada 2**  
**Tareas en casa**  
**Semana del 06 al 10-04-2020**



**Expresión Artística:**

**Nota:**

- Las tareas se trabajan en el día asignado en el “horario de tareas”
- Las tareas tendrán valor de 5 puntos.
- Por cada tarea realizada tomar fotografía y enviarla a mi correo electrónico [gduenas@ligadevidanueva.edu.gt](mailto:gduenas@ligadevidanueva.edu.gt) y debe de ser identificada por el nombre del alumno (a) y materia.
- Cada tarea tiene su fecha de entrega en digital asignada (favor ser responsables).
- Todas las tareas se adjuntan en un sobre manila con nombre para ser entregadas en físico el día que regresemos a clases.

**Hoja de trabajo:**

1. Imprimir la hoja de trabajo.
2. Hacer basurita de crayones de manera con sacapuntas.
3. Pegar la basurita dentro del dibujo, tratando la manera de rellenar todo el dibujo
4. Elaborar la hoja de trabajo en el día indicado en el “horario de tareas”
5. Identificar la hoja de trabajo.

**Fecha de entrega en digital: miércoles 08-04-2020**

hoja de trabajo

nombre: \_\_\_\_\_

