

Remoty > REMOTY APP.

🔍 Pesquisa

Artigos nessa seção



Liberando as Notificações No Iphone



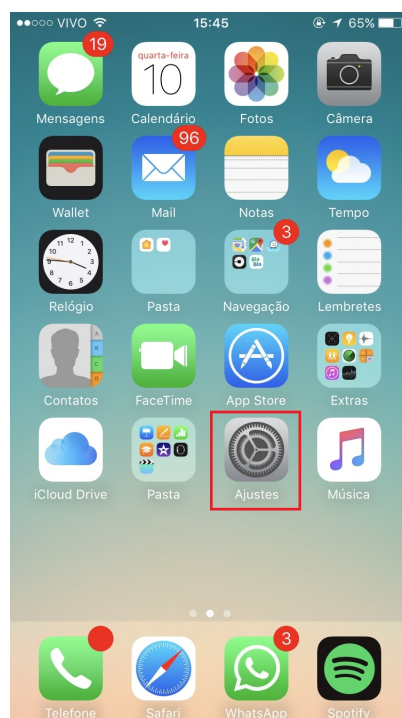
Alexandre Herbst

há 7 meses

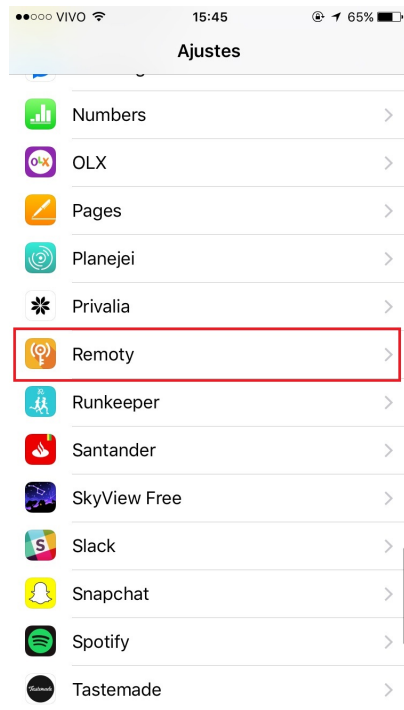
Seguir

Caso você tenha obtido uma das versões pagas do Remoty, mas não esteja recebendo as notificações, siga com os seguintes passos:


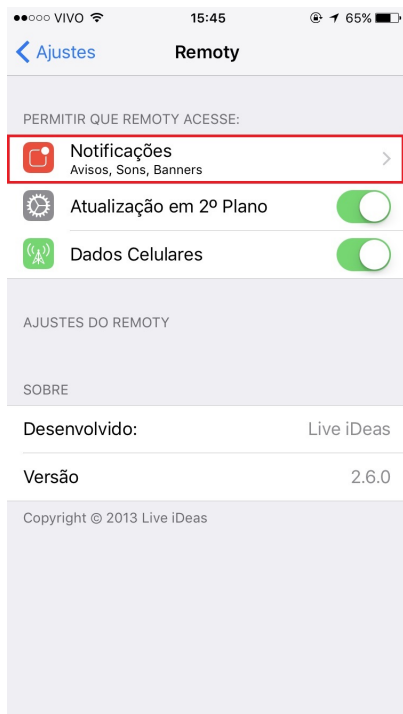
Passo 1: Acesse o ícone de *ajustes* em seu celular



Passo 2: Desça a tela até achar o ícone do Remoty



Passo 3: Pressione em *Notificações* libere a opção de *Permitir Notificações*



Caso o problema persista, entre em contato em: contato@remoty.com.br



Esse artigo foi útil?

✓ Sim

× Não

Usuários que acharam isso útil: 0 de 0

Voltar ao topo 

Artigos visualizados recentemente

Primeiro acesso no Remoty App

Configurando e obtendo o relatório de eventos.

Agendando visitas com o usuário.

Adicionando Usuários Mobile

Cadastrando DVR

Artigos relacionados

Configurando o REMOTY App

Comentários

0 comentário



Seja o primeiro a comentar.

Remoty

