
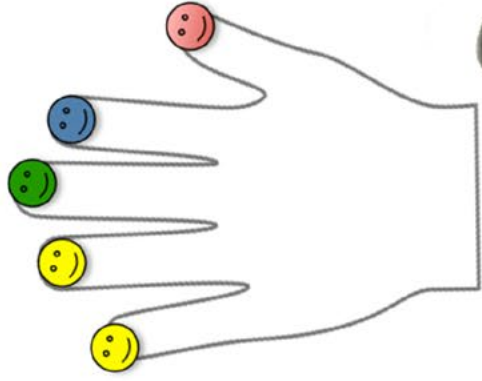


Comment tiens-tu ton crayon?



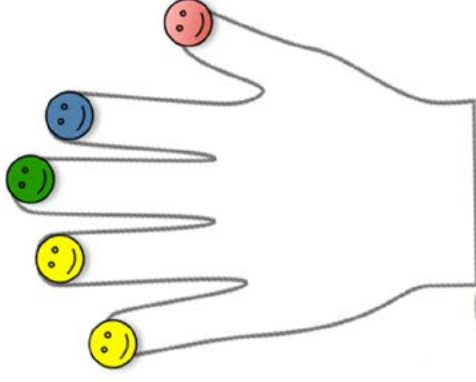

Droitier



COACH ÉRERGOTMÉRABIE
Josiane Caron Santha
josianecaronsantha.com

Comment tiens-tu ton crayon?

Gaucher





Connaissances Compétences Confiance

Votre destination d'apprentissage multidisciplinaire en ligne sur le développement, fonctionnement et apprentissages des enfants

www.josianecaronsantha.com

Note concernant l'utilisation de mes ressources

- Il me fait plaisir de partager avec vous.
- Utilisez et partagez ce matériel avec vos clients, élèves ou enfants.
- Merci de ne pas distribuer ce matériel avec vos collègues et amis. Plutôt référez-les à ma communauté afin qu'ils puissent, tout comme vous, recevoir et bénéficier de mes ressources.

www.josianecaronsantha.com

Vous aimeriez garnir votre « **sac à outils D.F.A^{MD}** » (Développement. Fonctionnement. Apprentissages des enfants) de connaissances et ressources plus avancées? Voici des formations qui pourraient répondre à vos besoins.

En route vers une bonne posture...
Les postures assises au sol
La parade des animaux assis

Avec Josiane Caron Santha, ergothérapeute

AIDE-MÉMOIRE
10 façons de s'asseoir au sol

Le kangourou	Le phoque	L'ours enroulé	L'ogre
Le panda	Le serpent	Le gharial	Le grenouille

Josiane Caron Santha

En route vers de bonnes...
habitudes de découpage

Avec Josiane Caron Santha, ergothérapeute

AIDE-MÉMOIRE
5 stratégies de découpage à enseigner

Tracer plusieurs lignes droites	Relever la ligne	Tracer le contour au fond d'une ligne	Tracer le contour au-dessus d'une ligne	Tracer le contour au-dessous d'une ligne
La crocodile	La rivière	Les dents du crocodile	Le crocodile	Préparer la rivière

Thématique des crocodiles

- Placer la tête et la queue dans la petite boucle et les pattes dans la grande, sous la crocodile.
- Cuider le crocodile dans la rivière.
- Carder la rivière entre les dents du crocodile.
- Faire un anêt au coin et tourner la rivière.
- Séparer les rivières avant de manger le poisson qui s'y trouve.

Josiane Caron Santha

En route vers une bonne
UTILISATION DE LA COLLE

Avec Josiane Caron Santha, ergothérapeute

AIDE-MÉMOIRE
4 Techniques pour bien appliquer la colle

Le change de bande	Le bord	Les bords	Le do
--------------------	---------	-----------	-------

5 Étapes des AS

- Ajuste le bâton de colle
- Assure-toi de protéger le bureau
- Applique assez de colle
- Place ton collage à la bonne place
- Appuie pour bien coller

Josiane Caron Santha

Formation en ligne: **Stratégies d'ergothérapie**
pour enseignants du préscolaire/maternelle (5-6 ans)

Josiane Caron Santha

Remplir son « sac à outils D.F.A^{MD} » de stratégies pour mieux intervenir en classe



Pour enseignants



Pour éducateurs

Formations à distance pour RSG et éducatrices en garderie

LA MOTRICITÉ GLOBALE

LA MOTRICITÉ FINE

PRÉPARER LES SOUS-BOULES

Formation en ligne : **La motricité fine en pédiatrie**

Compétences cliniques pour ergothérapeutes

pour ergothérapeutes en pédiatrie

Josiane Caron Santha



Pour ergothérapeutes