




En route vers une bonne **UTILISATION DE LA RÈGLE**

Avec Josiane Caron Santha, ergothérapeute

www.josianecaronsantha.com




AIDE-MÉMOIRE

4 étapes pour faire une ligne droite




Décider



Placer



Appuyer



Tracer



- 1 Décider où sera la ligne et faire des points**
- 2 Placer la règle entre les points**
- 3 Appuyer fort pour que la règle et la feuille ne bougent pas**
- 4 Tracer la ligne (avec le crayon au dessus de la règle plutôt que dessous)**

VIDÉO
des étapes sur
ma chaîne
Youtube

