



Miljøfyrtårn®

# Kommunetirsdag 13. februar 2024

Innrapportering

Anders Lilleheim Vik



# Agenda

- Hvordan åpne innrapporterings skjema for 2023
- Hvordan finne og fylle ut riktig tall og data for de ulike indikatorene
- Nye indikatorer og funksjoner i rapporten
- Hvordan hente ut grafer og statistikk
- Tips og råd



Miljøfyrtårn

# Innrapportering

Kriterium #2195 fra de nye felleskriteriene:

(1) Virksomheten skal innen 1.april hvert år rapportere data for fjoråret.

(2) Virksomheten skal ha en oppdatert skriftlig rutine for fremskaffing av data til innrapporteringen i styringsverktøyet.

Tips: Anbefaler også de med gamle felleskriterier å ha rutine for datainnhenting.



## Veiledning til innrapportering

[Om innrapportering](#) [Nyheter og fordeler](#) [Videoveiledning](#) [Spørsmål og svar](#) [Tips for hovedkontor](#)

### Nyttige kurs og seminarer

Trenger du hjelp til innrapporteringen? Da kan du melde deg på en timelang praktisk økt og få en kickstart på rapporteringsarbeidet:

Februar  
27

#### Hjelp til innrapportering (februar 2024)

Dato: 27. februar 2024

Webinar, Teams

Vi hjelper deg med forberedelsene til innrapporteringen, gjennom en timelang videokonferanse som gir deg nyttige tips og råd.

[Gå til kurs](#)

Mars  
14

#### Hjelp til innrapportering (mars 2024)

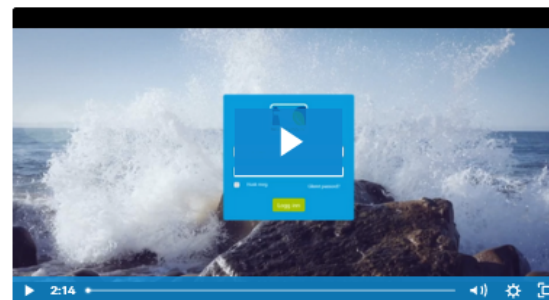
Dato: 14. mars 2024

Webinar, Teams

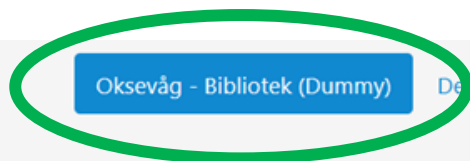
Vi hjelper deg med forberedelsene til innrapporteringen, gjennom en timelang videokonferanse som gir deg nyttige tips og råd.

[Gå til kurs](#)

► Slik finner du frem til skjema for innrapportering



# Hvordan opprette innrapporteringsskjema



## Oksevåg - Bibliotek (Dummy)

Velkommen til Miljøfyrtårnportalen!

Start sertifisering

### Styringsverktøy



Mål

Hvilke miljøeffekter ønsker du å oppnå?  
Ved å sette tydelige mål sikrer du at virksomheten jobber  
kontinuerlig med å redusere negative effekter på klima og miljø –



Tiltak

0

# Hvordan opprette innrapporteringsskjema

Oksevåg - Bibliotek (Dummy)

Detaljer

Avklaringer (0)

Dokumenter

Administrer tilganger



## Innrapportering

Hva er status på miljøarbeidet i virksomheten? Ved å fylle ut dine klima- og miljødata i skjemaet for innrapportering, får du verdifull informasjon om dine miljøprestasjoner.

Fyll ut skjema for innrapportering

Tidligere innrapporteringer ▾

[Hvorfor fylle ut skjema for innrapportering](#)

## Innrapportering

Innen 1. april hvert år skal alle Miljøfyrtårn-sertifiserte virksomheter rapportere inn sine klima- og verdifull informasjon som kan leses av på siden med resultater og statistikk, inkludert et klimaregner nådd, om utviklingen går i riktig retning og hvor det er rom for forbedring.

Innrapportering for Oksevåg - Bibliotek (Dummy)

Opprett innrapportering

Frist for innrapportering: [Endre](#)

Innrapportering 2022

Lever

Sist oppdatert 12.02.2024

Innrapportering 2021

Lever

Sist oppdatert 12.02.2024

## Opprett Innrapportering

Velg året du skal rapportere tall for: ?

Velg år...

Velg år...

2024

2023

2022

2021



Mål

Hvilke miljøeffekter ønsker du å oppnå?  
Ved å sette tydelige mål sikrer du at virksomheten jobber  
kontinuerlig med å redusere negative effekter på klima og miljø -



Tiltak

0

# Indikatorer

Ingen store endringer for innrapporteringen

Ny indikator for kjøp av opprinnelsesgarantier

Indikatorene for vannforbruk og årlig forbruk papir ble avpublisert i fjor



# Nytt i år

Alle kan gjenåpne leverte rapporter fram til innleveringsfristen (1. april). Etter fristen så kan internrådgivere eller Miljøfyrtårn gjenåpne.





# Gjennomgang av innrapporteringen



# Verdt å huske

Dataen som rapporteres kan aggregeres og brukes som styringsinformasjon for kommunen.

Bruk kommentarfeltene! Kommentarene blir med i PDF-rapporten, de bør formuleres slik at de er presentable og forståelige. Kommentér gjerne systemgrenser, egen vurdering av prestasjoner og lignende.

Være OBS: Det er ganske mange som åpner 2024-rapporten selv om man skal rapportere for 2023 i år. Hvis noen har åpnet 2024-rapporten, så kan internrådgiver slette denne.



Årets innrapporteringsperiode er nå i gang. Trenger du hjelp til rapportering? På nettsidene finner du informasjon, videoveiledning og ofte stilte spørsmål: <https://stiftelsen.miljofyrtarn.no/styringsverktoy-innrapportering-veiledning>



## Innrapportering for 2023

Oksevåg - Bibliotek (Dummy)

Hva er status på miljøarbeidet i virksomheten? Fyll ut skjemaet under, og skaff deg innsikt og les av resultatene.

Årlig innrapportering er en viktig del av Miljøfyrtårns styringsverktøy, som hjelper deg med å få oversikt over virksomhetens positive og negative miljøeffekter. Ved å fylle ut dine klima- og miljødata i skjemaet under, får du verdifull informasjon som kan brukes til å forbedre virksomhetens miljøarbeid. Du kan også bruke informasjonen til å kommunisere om virksomhetens miljøarbeid til ansatte og kunder. Du kan også bruke informasjonen til å utvikle en miljøplan med mål og tiltak.

Se veiledningsvideoer og ofte stilte spørsmål [her](#)

Lykke til med rapporteringen!

Klikk på «i»-ikonet for hver indikator for å se forklaringstekst.

### Rutiner for innsamling av data

Virksomhetens egne rutiner for innsamling av data

Mal - Rutiner for innsamling av data

+ Velg fil

🔗 Legg til lenke

### Omsetning og årsverk

Omsetning (frivillig å fylle ut)

Finn frem i rapporten

Tilbake til v

Rutiner for innsamling av data

Omsetning og årsverk

Innkjøp

Avfall og ombruk

Energi

Transport

Lagre

Ferdig, lever rapporten!

Sist lagret 12.02.2024 21.36.41

? Se resultater og statistikk før levering?

Av

Rapporter tall / forbedringer

# Viser innrapporterings skjema i nettleser

# Verdt å huske #2

**Modul for mål – Det er ikke krav om å sette mål i fbm. innrapportering. Mange ønsker å gjøre dette senere på året. Dette blir tema i neste kommetirsdag, sammen med resultat og statistikk.**



## Verdt å huske #2

Modul for mål – Det er ikke krav om å sette mål i fbm. innrapportering. Mange ønsker å gjøre dette senere på året. Dette blir tema i neste kommetirsdag, sammen med resultat og statistikk.

Noen indikatorer er markert som frivillige. Dette kan skyldes at det er vanskelig å finne data for, eller at rapportering krever større innsats enn man kan forvente. Det er ikke noe i veien for at en kommune pålegger tjenestesteder å rapportere på utvalgte frivillige indikatorer.



# Kontrollering

I portalen har man oversikt over hvilke tjenestesteder som har oppretta/levert innrapporteringsskjema. Sjekk gjerne når det nærmer seg 1. april.

Fordi man rapporterer manuelt, vær nøyaktig med å unngå feiltasting, som for eksempel en null for mye eller en kommafeil. Dobbeltsjekk gjerne i konsernstatistikken som en kvalitetssikring.



# Import av miljødata på vegne av UE







# Hvordan importere miljødata



- Det er best om ingen innrapporterings skjema er åpnet, men det fungerer selv for åpne skjema
  - Merk at hvis åpne skjema har data fra før, så vil disse overskrives ved import av nye data
- Last ned importskjema fra fanen «importer miljødata»
- Fyll inn de dataene som de underliggende enhetene skal slippe å legge inn selv
- Last opp skjemaet. Innrapporterings skjema opprettes automatisk for tjenestesteder som har fått data i malen.
- Miljøfyrtårnansvarlig gir beskjed til underliggende enheter om at innrapportering er klargjort. Tjenestestedet rapporter på øvrige indikatorer.
- <https://vimeo.com/400896753>
- På forespørsel kan vi sende ut videoopptak av forrige kommunetirsdag, som handlet om import av miljødata

# Resultater og statistikk



Årets innrapporteringsperiode er nå i gang. Trenger du hjelp til rapportering? På nettsidene finner du informasjon, videoveiledning og ofte stilte spørsmål: <https://stiftelsen.miljofyrtarn.no/styringsverktoy-innrapportering-veiledning>



## Innrapportering for 2023

Oksevåg - Bibliotek (Dummy)

Hva er status på miljøarbeidet i virksomheten? Fyll ut skjemaet under, og skaff deg innsikt og les av resultatene.

Årlig innrapportering er en viktig del av Miljøfyrtårns styringsverktøy, som hjelper deg med å få oversikt over virksomhetens positive og negative miljøeffekter. Ved å fylle ut dine klima- og miljødata i skjemaet under, får du verdifull informasjon som kan leses av på siden med resultater og statistikk, inkludert et klimaregnskap. Bruk denne informasjonen til å se om målene er nådd, om utviklingen går i riktig retning og hvor det er rom for forbedring. Ikke minst, bruk det til å vise frem miljøinnsatsen til ledelse, ansatte og omverdenen (for å oppnå fullt tilkjenning og opphold til kriterium for omsetning og omsetning).

[Se veiledningsvideoer og skjemaer](#)

Lykke til med rapporteringen!

Klikk på «i»-ikonet for hver indikator for å se forklaringstekst.

# Forhåndsvisning

### Rutiner for innsamling av data

Virksomhetens egne rutiner for innsamling av data

Mal - Rutiner for innsamling av data

+ Velg fil

🔗 Legg til lenke

### Omsetning og årsverk

Omsetning (frivillig å fylle ut)

Finn frem i rapporten

Tilbake til virksomhet

Rutiner for innsamling av data

Omsetning og årsverk

Innkjøp

Avfall og ombruk

Energi

Transport

Arbeidsmiljø

Klimaregnskap

Gjennomførte tiltak

Handlingsplan med mål

Lagre

Ferdig, lever rapporten!

Sist lagret 12.02.2024 21.36.41

🔍 Se resultater og statistikk før levering?

Av


Rapporter tell / forbedringer



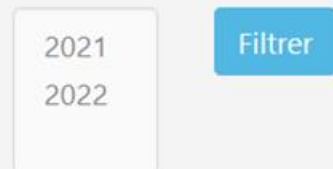
Virksomheten sertifiseres etter følgende kriterier

Felleskriterier, kommunal og fylkeskommunal

Tidligere innrapporteringer:



**Inkluderer graf for sykefravær som standard**



Lag din egen graf

Her kan du ta ut relevante miljødata og fremstille dine egne grafer for de tre siste årene.

Velg miljødata  Velg beregningsmått  Velg miljødata

Bytt indikatorer Nullstill **Lag graf**

**Inkluderer ikke graf for sykefravær**

Lagre som PDF? **Skriv ut** **Vis klimaregnskap** Eksporter

Velg hvilke grafer som skal printes

- Årlige driftsutgifter (eksklusive avskrivninger)
- Antall årsverk for rapporteringsåret
- Sykefravær i prosent

Vis deres resultater og del denne lenken!

Av

**Gå til tiltak** **Se policy**

**Lykke til med innrapporteringen!**

**Spørsmål?**

