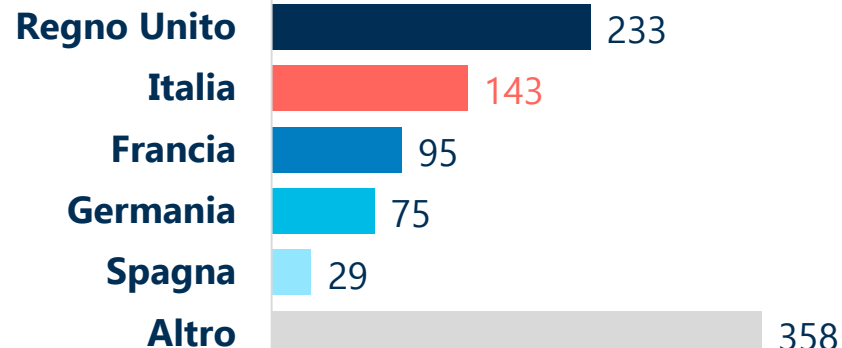
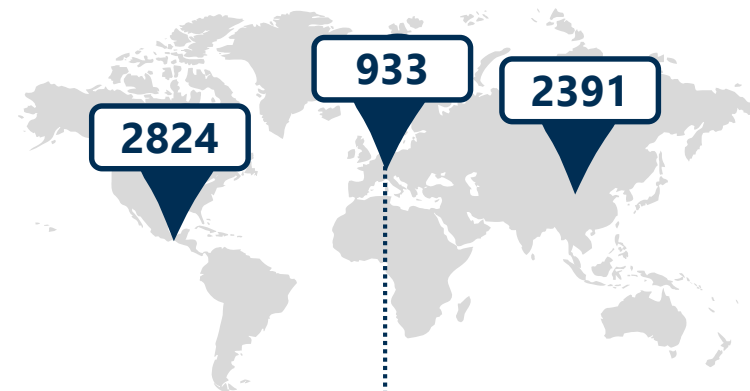
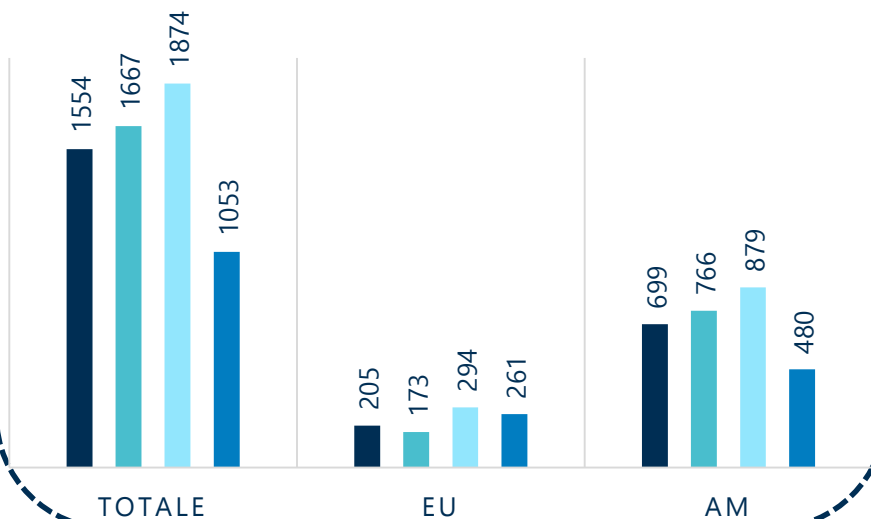




6148 attacchi gravi
tra gennaio 2018 e giugno 2021

CYBER ATTACCHI PER CONTINENTE

■ 2018 ■ 2019 ■ 2020 ■ 1H 2021



Missione 1, Componente 1

623 mln €

Missione 4, Componente 2

*Rafforzamento della ricerca
di base e/o applicata*

Piano Nazionale di
Ripresa e Resilienza

235 mld €
su 6 missioni
2021 - 2027



*Investimenti per la digitalizzazione,
l'innovazione e la **sicurezza della PA***

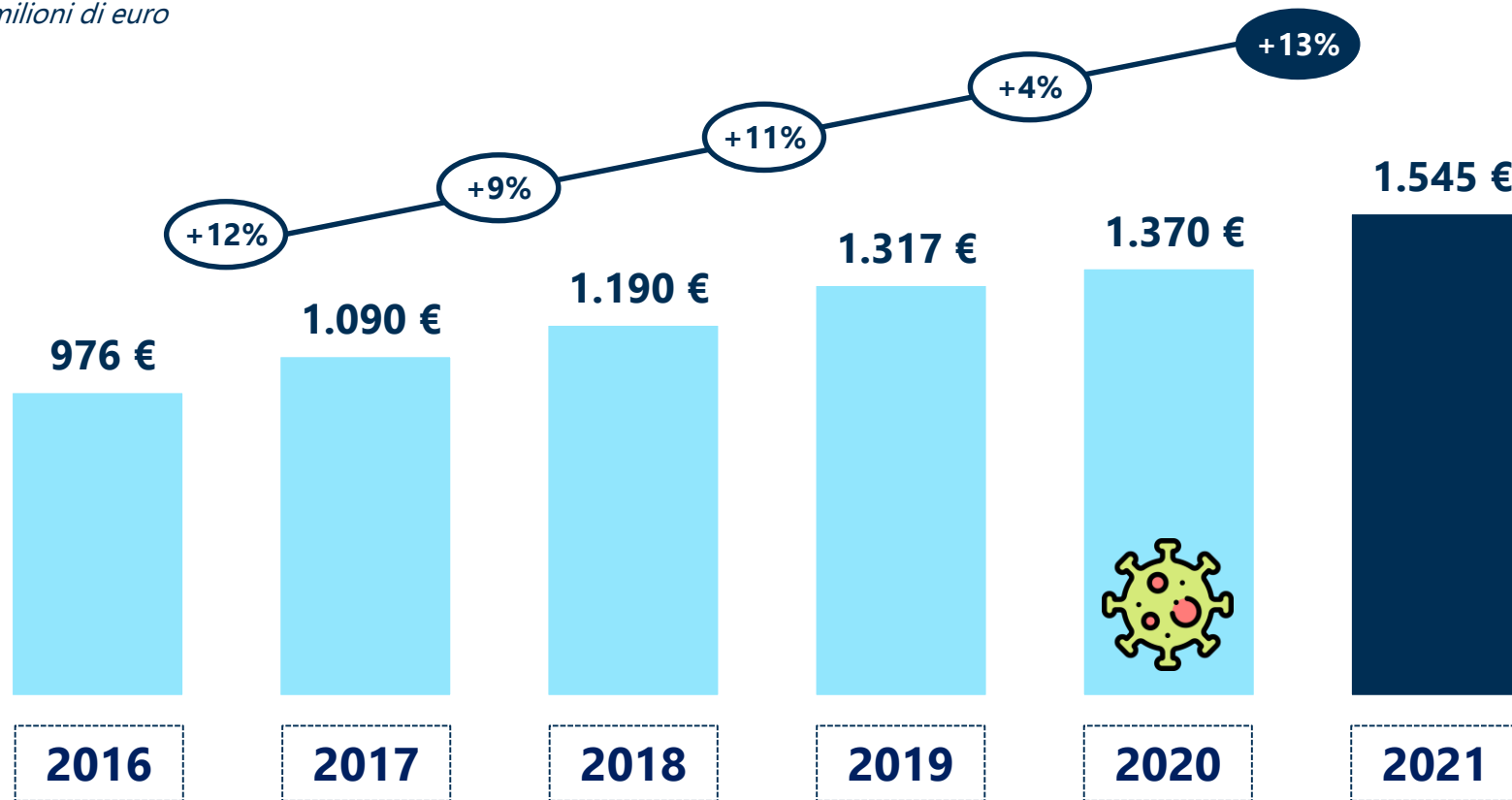
- Rafforzamento dei **presidi di front-line** per la gestione degli alert
- Rafforzamento delle tecniche di **valutazione e audit** della sicurezza per le applicazioni di **servizi critici**
- **Immissione di nuovo personale**
- **Irrobustimento degli asset** e delle **unità cyber incaricate** dalla protezione della sicurezza nazionale

Obiettivi

Introduzione dell'**Agenzia per la Cybersicurezza Nazionale**

Piena attuazione della disciplina in materia di
Perimetro di Sicurezza Nazionale Cibernetica

* Valori in milioni di euro



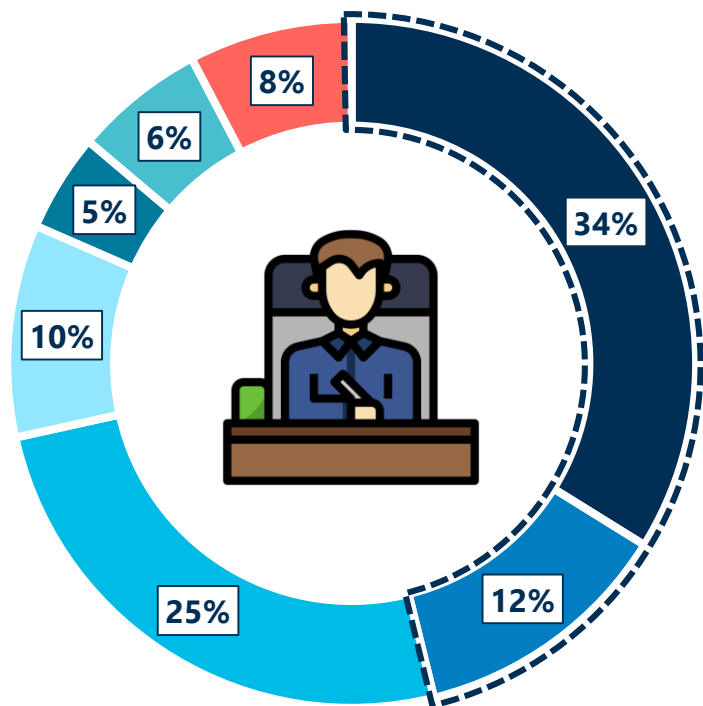
Ulteriore aumento degli attacchi durante il 2021, dopo la crescita registrata nel 2020



Consapevolezza della necessità di **rafforzare le iniziative di sensibilizzazione rivolte al personale** per le nuove modalità di lavoro

Revisione completa della strategia di gestione della sicurezza informatica definita in precedenza

Campione: 132 grandi organizzazioni



- **CISO che risponde all'IT**
- **CISO esterno all'IT**
- **CIO responsabile**
- **CSO o Security Manager**, anche sicurezza fisica
- **Altra funzione aziendale** (es. Risk Management, Compliance, Data Protection)
- **Figura diversa**
- **Non esiste un responsabile**

La **presenza del CISO** in azienda, cristallizzata da tempo, è tornata a crescere: si registra un **incremento di 5 punti percentuali sul 2020**

Campione: 132 grandi organizzazioni