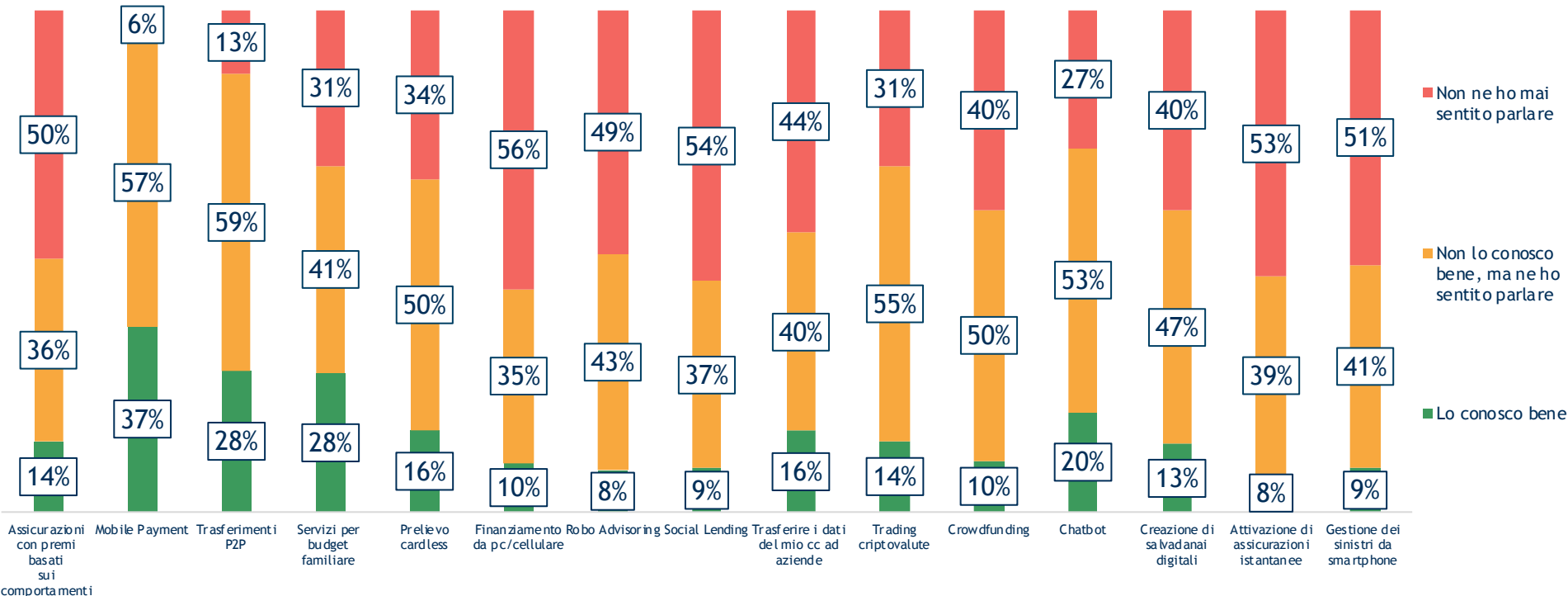


La Domanda ITA

La conoscenza degli utenti internet italiani dei servizi Fintech & Insurtech

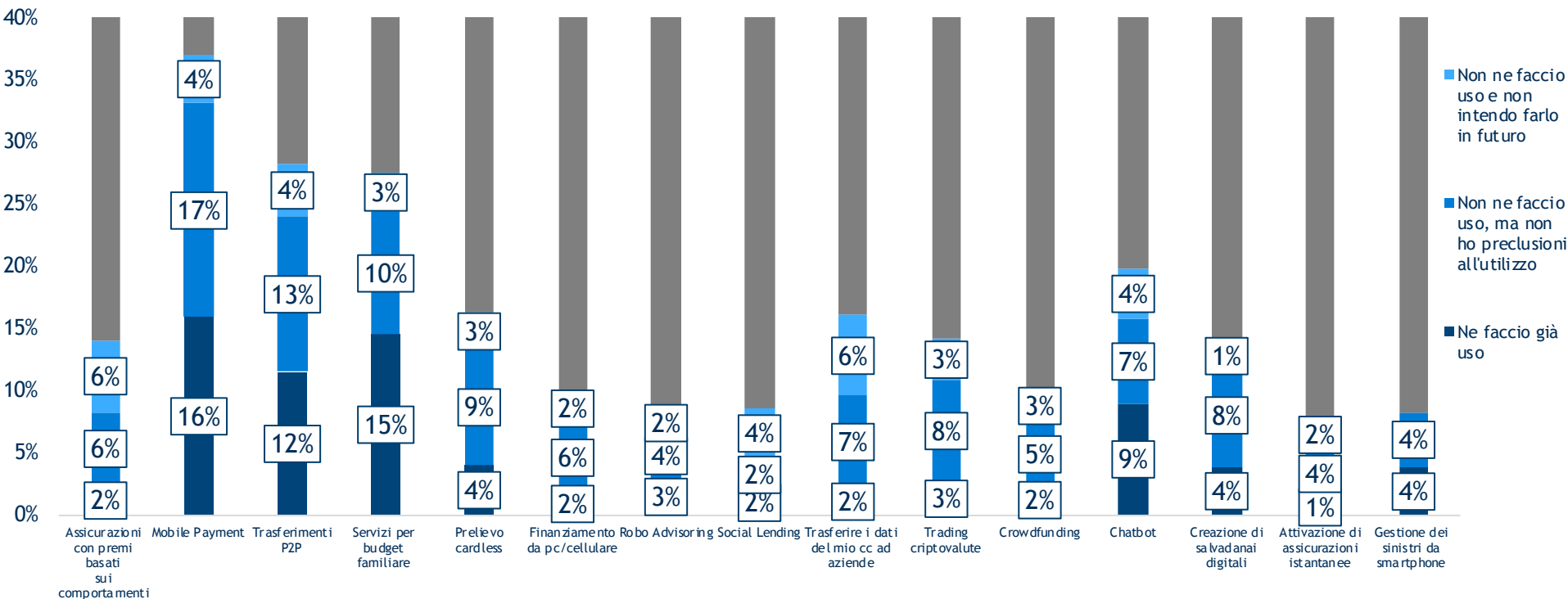


Campione: 1.515 (18-74 anni).

Fonte: Nielsen e Osservatorio Fintech & Insurtech, Politecnico di Milano School of Management.

La Domanda ITA

L'utilizzo degli utenti internet italiani dei servizi Fintech & Insurtech

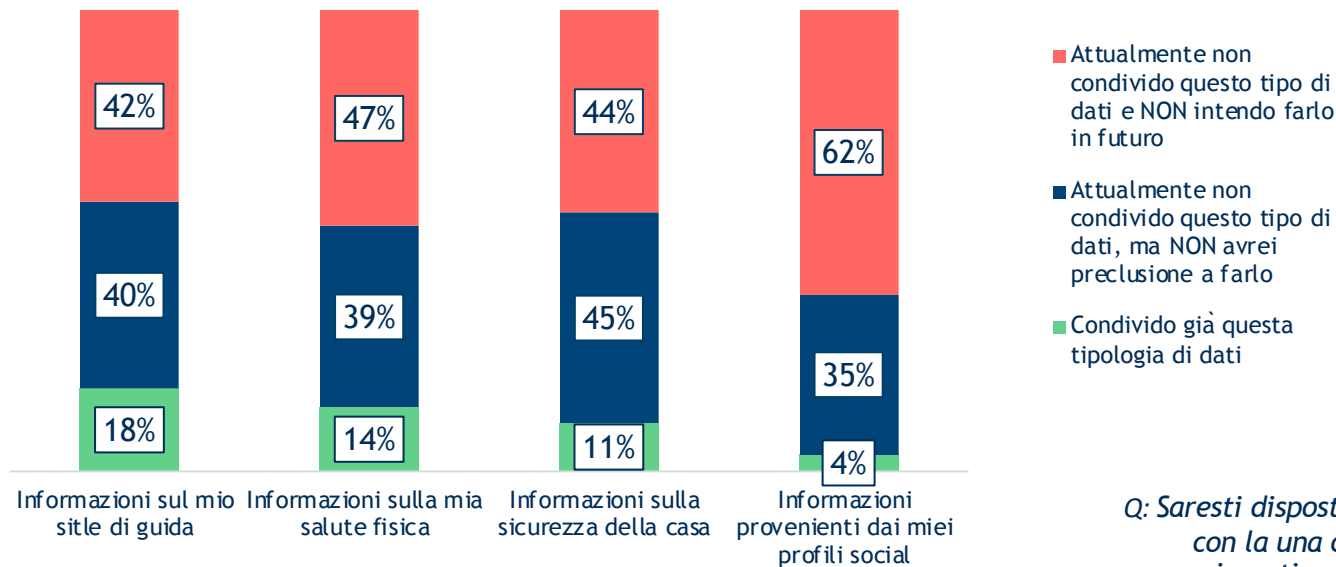


Campione: 1.515 (18-74 anni).

Fonte: Nielsen e Osservatorio Fintech & Insurtech, Politecnico di Milano School of Management.

La Domanda ITA

La propensione degli utenti internet italiani alla condivisione delle informazioni per migliorare le assicurazioni



Q: Saresti disposto a condividere con la tua compagnia assicurativa le seguenti tipologie di dati per permetterle di adattare il tuo premio assicurativo e/o anticipare le tue esigenze?

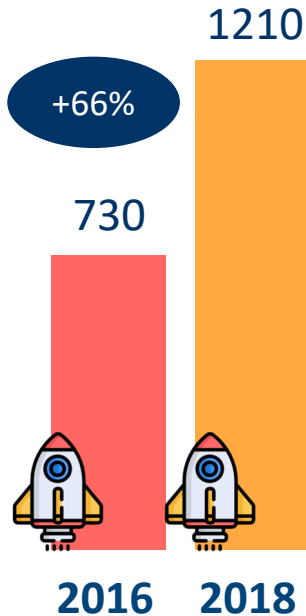
Campione: 1.515 (18-74 anni).

Fonte: Nielsen e Osservatorio Fintech & Insurtech, Politecnico di Milano School of Management.

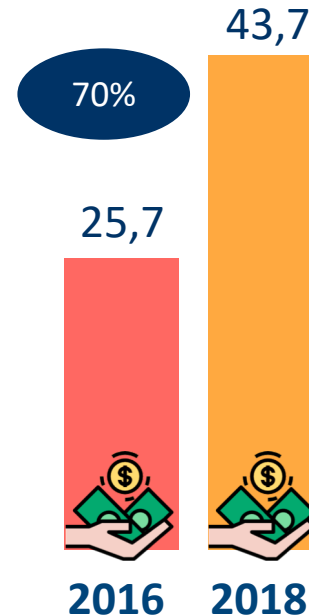
L'Offerta INTERNAZIONALE

La crescita delle startup Fintech & Insurtech a livello mondiale

Il numero di startup

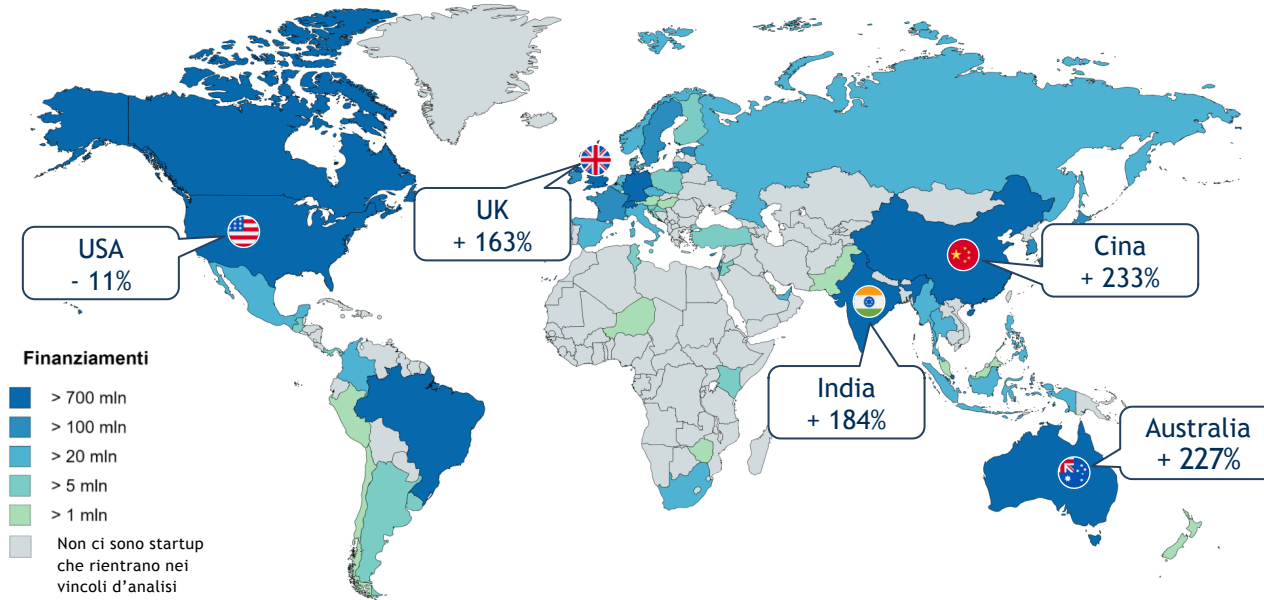


Finanziamenti ricevuti (miliardi di dollari)



L'Offerta INTERNAZIONALE

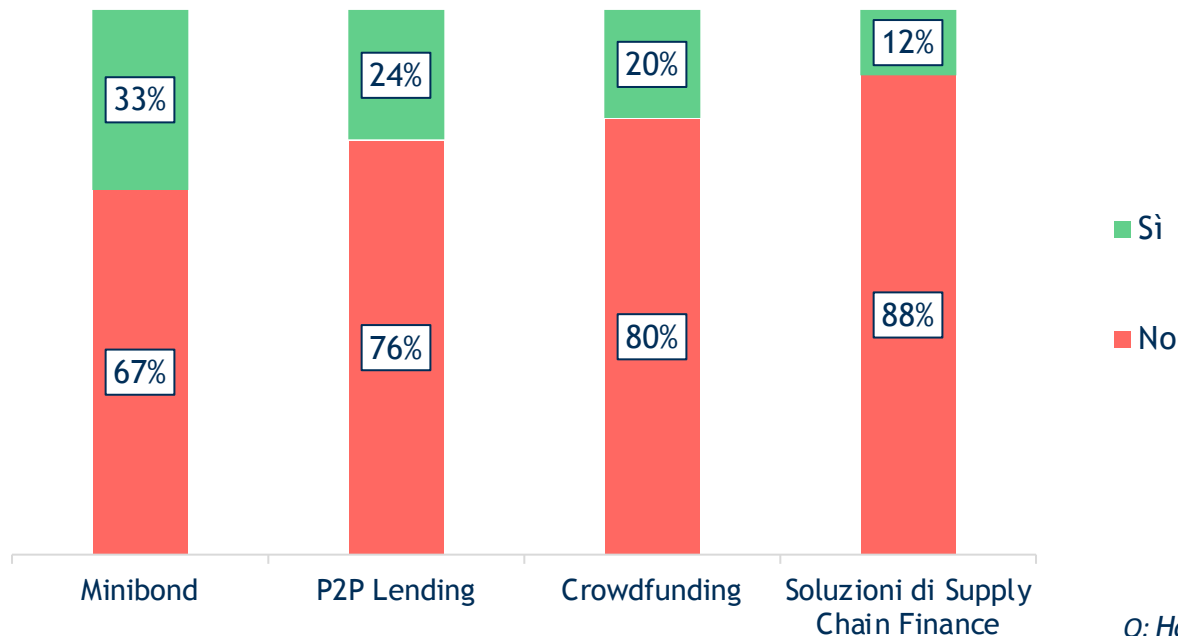
La distribuzione geografica per finanziamento delle startup Fintech & Insurtech



Base: 43,7 miliardi di dollari per 1.210 startup

La Domanda ITA

La conoscenza dei servizi innovativi da parte delle PMI



Q: Ha mai sentito parlare dei seguenti metodi di finanziamento alternativi?

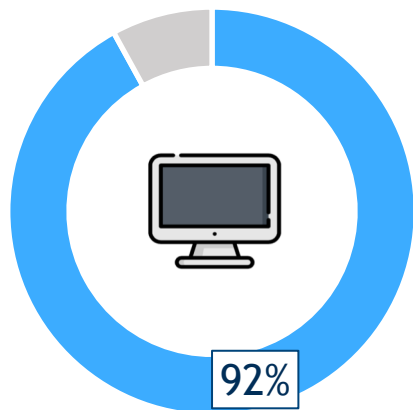
Campione: 200 PMI.

Fonte: Osservatorio Fintech & Insurtech, Politecnico di Milano School of Management.

La Domanda ITA

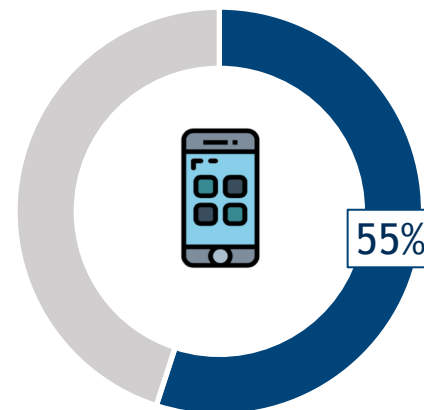
Il grado di utilizzo dei canali bancari digitali da parte delle PMI

Internet Banking da Pc



Ritenuto di semplice
utilizzo dal 90% delle
PMI

APP su Smartphone



Ritenuto di semplice
utilizzo dal 93% delle
PMI

Q: Quali sono i canali più utilizzati per svolgere le operazioni? Come valuta la semplicità di questi canali?

Campione: 200 PMI.

Fonte: Osservatorio Fintech & Insurtech, Politecnico di Milano School of Management.

L'Offerta ITA

Gli ambiti applicativi dei progetti Blockchain e Distributed Ledger internazionali

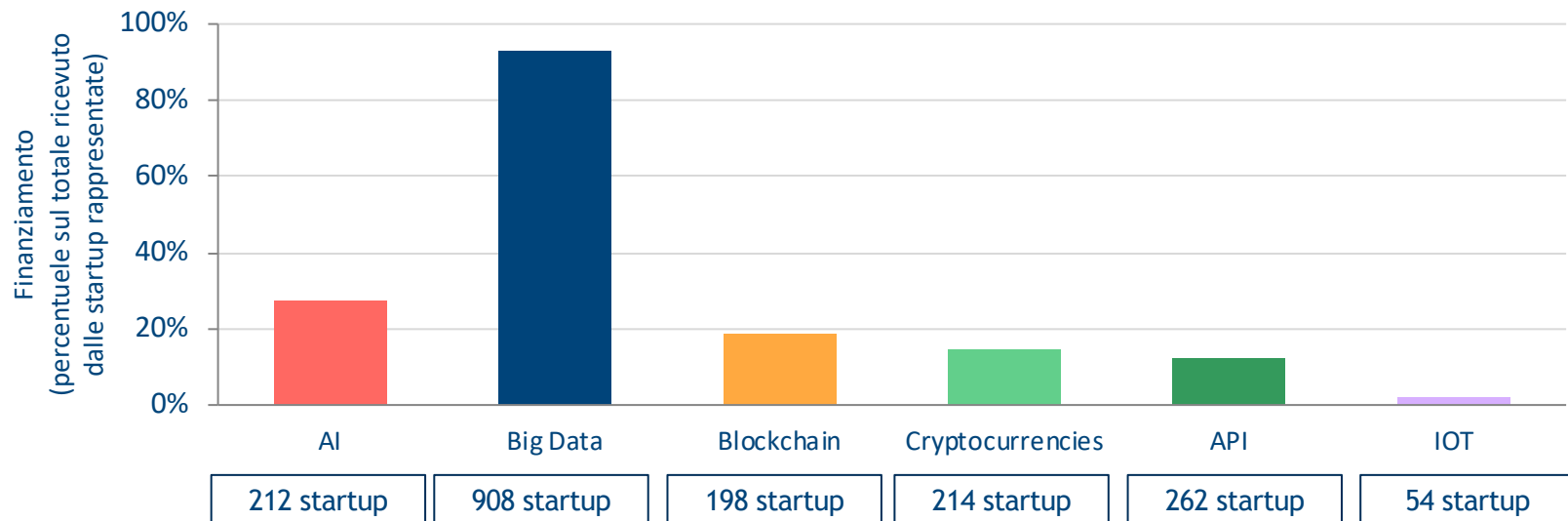


Campione: 275 casi di impiego delle tecnologie di Blockchain e Distributed Ledger.

Fonte: Osservatorio Blockchain & Distributed Ledger, Politecnico di Milano School of Management.

L'Offerta INTERNAZIONALE

Le competenze tecnologiche delle startup Fintech & Insurtech



Campione: 1.059 startup per 40,6 miliardi di dollari.

Fonte: Osservatorio Fintech & Insurtech, Politecnico di Milano School of Management.

NB: Il numero di startup non somma a 1.059; una startup può infatti sfruttare una o più di una tecnologia