

Laisser la nature
s'exprimer

EUROPE

monsoon

www.monsoonspas.com

InnovaSpa

Votre environnement

complet changera

En plus de notre vaste gamme de spas *Innovaspa*, nous avons le plaisir de vous présenter une autre force de la nature: le *Monsoon*.

Il s'agit une fois de plus d'un spa misant sur la simplicité puisqu'il est possible d'en profiter rapidement en l'installant sur n'importe quelle surface de niveau*.

Une fois à l'intérieur du spa, après avoir ajusté la température de l'eau à votre préférence, vous aurez l'impression de découvrir un nouvel environnement.

Car c'est exactement ce que *Monsoon* veut dire: un changement de climat, qui, avec toute son énergie, efface le passé et prépare l'avenir.

Dans ce nouvel espace tout en mouvement, le vent et l'eau sont pris en charge par les 24 jets, qui deviennent ainsi les

seuls maîtres à bord tout au long de votre séance d'hydrothérapie. Vous pourrez vous installer confortablement dans l'une des six assises du spa, dont le siège capitaine, le siège de repos et le lit ergonomique permettant deux positions couchées.

Pour vous permettre de vous abandonner complètement, nous avons ajouté des appuie-têtes au dossier du siège capitaine et du lit en plus d'accentuer les courbes et les contours du spa pour qu'ils épousent votre corps et votre dos. De plus, nous avons installé plusieurs stations de massage « Sensation » pour vos pieds, vos talons, vos mains, vos paumes et vos poignets.

Vous pourrez aussi profiter de notre nouveau et unique plateau multimédia pour installer votre téléphone intelligent ou votre tablette. Une fente adaptée tiendra le tout en place de façon sécuritaire et des trous d'égouttement empêcheront l'eau de demeurer sur le plateau et d'endommager vos appareils. Faites jouer la musique de votre choix ou votre série préférée pour une relaxation optimale!


Nous avons pensé à un design épuré et élégant, parfait pour votre cour arrière! De l'extérieur, vous constaterez sa stature imposante et discrète à la fois. Pour rehausser l'ambiance de détente, des lumières DEL ont été ajoutées aux coins extérieurs et à l'intérieur du spa. La chute d'eau au design exclusif, dont le débit est ajustable facilement, est également illuminée.

Finalement, les portes latérales ont été conçues et optimisées pour permettre un accès rapide lors des maintenances.



mon
soon

CARACTÉRISTIQUES



Plateau multimédia

Vous pourrez installer votre téléphone ou votre tablette et vos breuvages. Idéal pour regarder vos séries ou émissions sportives préférées.




Massage *sensation* aux mains et aux pieds

Le *Monsoon* dispose de plusieurs zones sensorielles pour un massage spécifique aux pieds, talons, paumes, poignets, etc

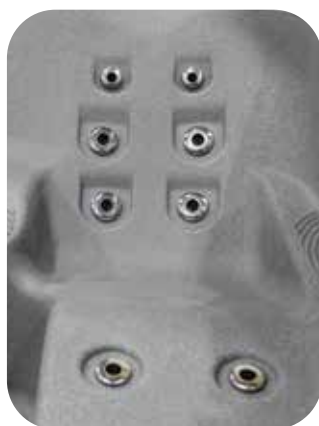


Lit double hybride avec fond multiniveau

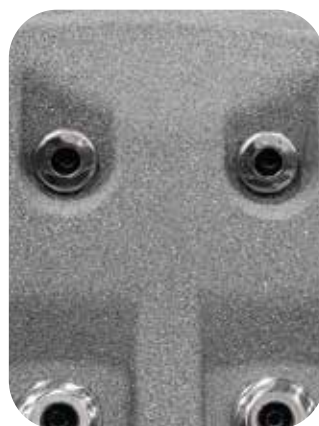
Le *Monsoon* permet la position coucher à deux endroits différents, vous laissant vous étendre selon vos besoins spécifiques.



Assises ergonomiques avec massage spécialisé pour confort ultime



Lit ergonomique avec massage du dos, des jambes et des pieds



Appuis-tête en angle pour une détente optimale



Chute avec nouveau design exclusif Monsoon



ZONES DE MASSAGE

Sensation

SPÉCIFICATIONS

Dimensions :214 x 194 x 92 cm
Poids vide (kg estimés) : 157
Volume d'eau (litres) :1,000
Poids plein (kg estimés) : 1184
Stations : 4 - 5
Jets : 24
Cascade : Illuminée
Éclairage : DEL
Chauffage par friction : Système InnovaFlow
Structure résistante (monocoque) : ... Polyéthylène
Isolation : Thermo-couche à effet de cabine thermique
Équipement électrique : Balboa
Panneau de contrôle : Balboa VL260
Pompe : Bi-vitesse, 2 CV, 370 W / 1500 W
Chauffe-eau : Balboa 2000 W
Branchement : 220 V / 16 amp
Couverture thermique : Vinyle

Pourquoi choisir le spa *Monsoon* ?

- Plusieurs **options ergonomiques** d'assises
- **Plateau multimédia** pour breuvage, téléphone et tablette
- Massage «**Sensation**» aux mains et aux pieds
- Environnement chaleureux avec les **lumières DEL** intérieures et extérieures
- Installation sur n'importe quelle surface, **aucune base** de béton, poussière de pierre ou bois n'est requise*
- **Transport facile** avec prise aux 4 coins
- Technologie **InnovaFlow** pour réduire la facture énergétique

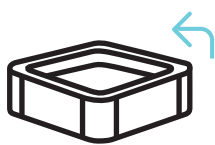


Couleurs disponibles


Graphite

Moka
QUANTITÉ
LIMITÉE

C'est FACILE !



Placer*



Remplir



Isolation 4 saisons



FABRIQUÉ
AU
Canada

* Le sol doit être de niveau.
Images à titre indicatif. Les couleurs et spécifications peuvent varier.