

**DeVry | JOÃO PESSOA**  
**FACULDADE DeVry JOÃO PESSOA**  
**COORDENAÇÃO DE XXXXXXXXXXXXXXXX**  
**CURSO DE XXXXXXXXXXXXXXXX**

**CABEÇALHO**  
*Letra Times ou Arial Negrito tamanho 12. Espaçamento simples.*

*Margem Superior e esquerda (3,0 cm)*

↓ 2 espaços (1,5 cm)

↓  
Nome do Autor

**Nome do autor**  
**Times Normal ou Arial 12**

↓ 2 espaços (1,5 cm)

↓  
TÍTULO DO TRABALHO DE CONCLUSÃO DE CURSO: Subtítulo se houver

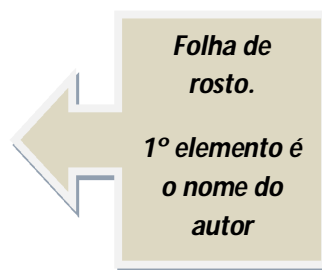
**TÍTULO**  
*Letra tamanho 12 CAIXA ALTA. Espaçamento*

**MARGEM DIREITA e inferior (2,0 CM)**

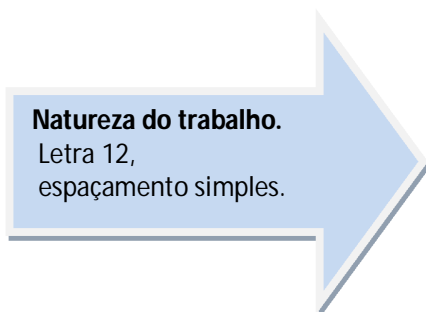
JOÃO PESSOA  
2015

**LOCAL E ANO**  
*Times New Roman ou Arial*

Nome do Autor



TÍTULO DO TRABALHO DE CONCLUSÃO DE CURSO: Subtítulo se houver



Trabalho de conclusão de curso apresentado ao Faculdade DeVry João Pessoa, como requisito parcial para obtenção do título de Bacharel em  
XXXXXXXXXXXXXXXXXXXXXXXXXXXX.  
Orientadora: Prof<sup>a</sup>. Msc. Beltrano.

**FICHA CATALOGRÁFICA** (verso da folha de rosto)  
elemento pré-textual obrigatório.

DEVE SER SOLICITADA NA BIBLIOTECA DA  
UNIFAVIP | DeVry

*Sua elaboração deve ser realizada por um bibliotecário.*

**Catálogo na fonte -  
Biblioteca da Faculdade DeVry João Pessoa, João Pessoa/PB**

**S725u** Sobrenome, Nome.  
Título da obra: subtítulo, se houver / Nome Sobrenome. –  
Local: Editora, Data.  
00 f. : il.  
  
Orientador(a) : Fulano de Tal.  
Trabalho de Conclusão de Curso (XXXXXXXXXXXXXXXXXX) --  
Centro Universitário do Vale do Ipojuca - DeVry.  
Notas.  
  
1. Palavra-chave. 2. Palavra-chave. 3. Palavra-chave. I.  
Título.

**CDU 657[11.1]**



Nome do Autor

TÍTULO DO TRABALHO DE CONCLUSÃO DE CURSO: Subtítulo se houver



Trabalho de conclusão de curso apresentado a Faculdade DeVry João Pessoa, como requisito parcial para obtenção do título de Bacharel em XXXXXXXXXXXXXXXXXXXXXXXXXXXX.  
Orientadora: Prof<sup>ta</sup>. Msc. Beltrano.

Aprovado em: \_\_ / \_\_ / \_\_

\_\_\_\_\_  
Orientador(a)  
(Titulação)

\_\_\_\_\_  
Avaliador(a)  
(Titulação)

\_\_\_\_\_  
Avaliador(a)  
(Titulação)

JOÃO PESSOA  
2015

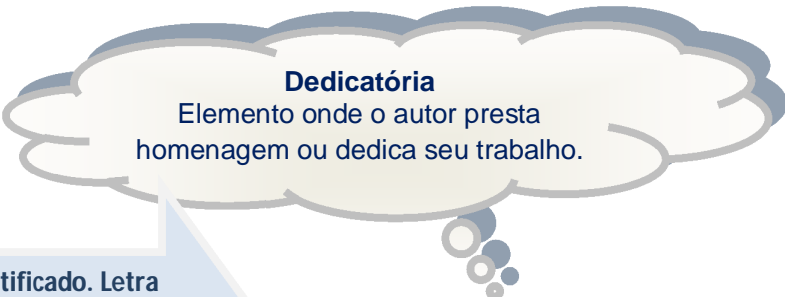




**Dedicatória**

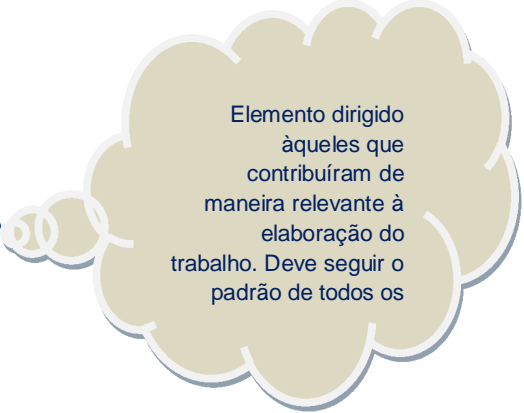
Elemento onde o autor presta homenagem ou dedica seu trabalho.

Texto justificado. Letra Times 12, espaçamento simples.



Dedico aos meus pais...  
A minha orientadora...

## AGRADECIMENTOS



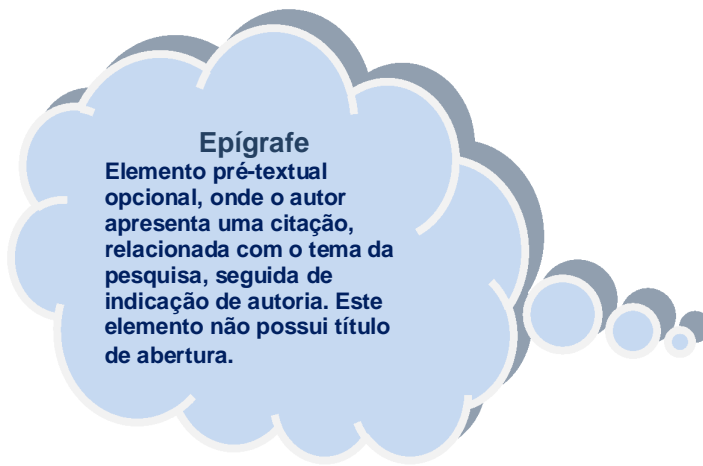
Elemento dirigido  
àqueles que  
contribuíram de  
maneira relevante à  
elaboração do  
trabalho. Deve seguir o  
padrão de todos os

A Deus, por...

A Fulano, por...

A Favip, por...

Aos professores, por...



**Epígrafe**  
Elemento pré-textual  
opcional, onde o autor  
apresenta uma citação,  
relacionada com o tema da  
pesquisa, seguida de  
indicação de autoria. Este  
elemento não possui título  
de abertura.

*“O futuro dependerá [...]”*

Gandhi

## RESUMO

A contextualização temática deste trabalho...Este TCC se baseou nos seguintes eixos teóricosxxxxxxxxxxxx...O objetivo desta pesquisaxxxxxxxxx...Sua justificativaxxxxxxxxx...A fundamentação teórica xxxxxxxxxxxxxxxx...Os procedimentos metodológicosxxxxxxxxxxxx...Diante dos resultados encontrados, conclui-se...

**Palavras-chave:** XXX. XXX. XXX.

**Resumo:** Apresentação concisa dos pontos relevantes de um documento.

Aqui deve figurar a contextualização temática, seus eixos teóricos, objetivos, justificativa, fundamentação teórica, procedimentos metodológicos e resultados encontrados no trabalho.

Elemento obrigatório . Deve-se usar o verbo na voz ativa e na terceira pessoa do singular.

As palavras-chave devem figurar logo abaixo do resumo, antecedidas da expressão Palavras-chave:, separadas entre si por ponto e finalizadas também por ponto.

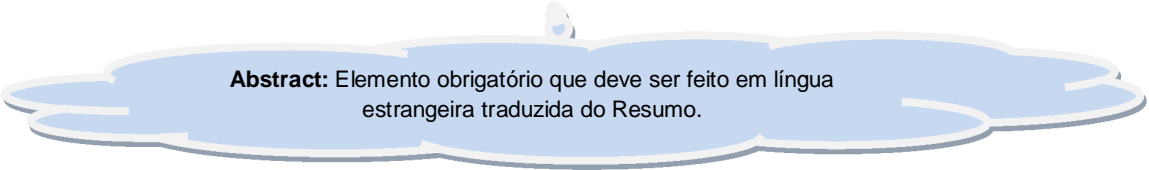
Quanto a sua extensão os resumos devem ter de 150 a 500 palavras.



## ABSTRACT

The background theme of this work ... This CBT was based fundamentally on the following theoretical orientations. ... The objective of this research ... Its Theoretical justification .... The methodological procedures ... Given these results, we conclude that ....

**Keywords:** XXXXXXXXXXXXXt. XXXXXXXXXXXXXXX. XXXXXXXXXXXXXXXXXXXX.



**Abstract:** Elemento obrigatório que deve ser feito em língua estrangeira traduzida do Resumo.



## LISTA DE ABREVIATURAS

<b>XXX</b>	XXXXXXXXXXXXXXXXXXXX
<b>XXXXXA</b>	XXXXXXXXXXXXXXXXXXXX
<b>XXX</b>	XXXXXXXXXXXXXXXXXXXX
<b>XXXX</b>	XXXXXXXXXXXXXXXXXXXX
<b>XXX</b>	XXXXXXXX of XXXXXXXXXXX XXXXXXXXXXX
<b>XXX</b>	XXXXXXXXXXXXXXXXXXXX

### Lista de abreviaturas e siglas

Elemento pré-textual opcional, que consiste na relação alfabética das abreviaturas e siglas utilizadas no texto.

Nos títulos, sem indicativo numérico, como lista de ilustrações, sumário, resumo, referências e outros devem ser centralizados.

## SUMÁRIO

Deve ser usada a mesma tipologia da fonte utilizada para as seções primárias.

<b>1 INTRODUÇÃO.....</b>	<b>00</b>
<b>1.1 Contextualização do problema da pesquisa .....</b>	<b>00</b>
<b>1.2 Objetivos.....</b>	<b>00</b>
<b>1.2.1 Objetivo geral .....</b>	<b>00</b>
<b>1.2.2 Objetivos específicos.....</b>	<b>00</b>
<b>1.3 Justificativa .....</b>	<b>00</b>
Espaçamento 1,5	
<b>2 FUNDAMENTAÇÃO TEÓRICA .....</b>	<b>00</b>
<b>3 METODOLOGIA .....</b>	<b>00</b>
<b>3.1 Classificação da pesquisa .....</b>	<b>00</b>
<b>3.2 Universo e amostra.....</b>	<b>00</b>
<b>3.3 Coleta e análise dos dados.....</b>	<b>00</b>
<b>4 ANÁLISE E RESULTADO DOS DADOS.....</b>	<b>00</b>
<b>4.1 Título da seção secundária.....</b>	<b>00</b>
<b>4.2 XXXXXXXXXXXXXXXXXXXXXXXXXXXXXXXXXXXXXXX .....</b>	<b>00</b>
<b>4.3 XXXXXXXXXXXXXXXXXXXXXXXXXXXXXXXXXXXXXXX.....</b>	<b>00</b>
<b>4.3.1 Título da seção terciária.....</b>	<b>00</b>
<b>4.3.1.1 Título da seção quaternária.....</b>	<b>00</b>
<b>4.2.1.2 XXXXXXXXXXXXXXXXXXXXXXX .....</b>	<b>00</b>
<b>4.2.1.3 XXXXXXXXXXXXXXXXXXXXXXX.....</b>	<b>00</b>
<b>4.3 XXXXXXXXXXXXXXXXXXXXXXXXXXXXXXXXXXXXXXX .....</b>	<b>00</b>
<b>5 ANÁLISE E RESULTADOS DA INVESTIGAÇÃO .....</b>	<b>00</b>
<b>REFERÊNCIAS.....</b>	<b>00</b>
<b>APÊNDICES.....</b>	<b>00</b>
<b>ANEXOS.....</b>	<b>00</b>

### Elemento pré-textual obrigatório

A subordinação dos itens do sumário deve ser destacada pela apresentação tipográfica utilizada no texto.  
Os elementos pré-textuais não devem constar no sumário.

## 1 INTRODUÇÃO

Em meio aXXX  
 XXX  
 XXX  
 XXX  
 XXXXXXXXXXXXXXXXXXXXXXX) XXX  
 XXXXXXXXXXXXXXXXXXXXXXX XXXXXXXXXXXXXXXXXXXXXXXXXXXXXXX.....

### INTRODUÇÃO (elemento textual obrigatório)

Parte inicial do texto, onde devem constar a delimitação do assunto tratado, objetivos da pesquisa e outros elementos necessários para situar o tema do trabalho.

Na introdução o aluno deverá relatar o desenvolvimento do trabalho.

- Desenvolver genericamente o relato
- Apontar os objetivos traçados
- Descrever as motivações que levaram à escolha da área
- Situar o tema dentro do contexto geral da sua área de trabalho
- Definir o objeto de análise: **O QUÊ SERÁ ABORDADO?**
- A PAGINAÇÃO se dá a partir da primeira página textual até o final do TCC incluindo elementos pós-textuais.
- A contagem é a partir da FOLHA DE ROSTO.

### 1.1 Contextualização do problema da pesquisa <sup>1</sup>

#### 1.2 Objetivos

A sua formulação prende-se ao tema proposto. Esclarece a dificuldade com a qual se defronta e que se pretende resolver por intermédio da pesquisa.

[...] O que pretende atingir na investigação científica.

<sup>1</sup> LAKATOS, Eva Maria ; MARCONI, Marina de Andrade . **Metodologia do trabalho científico**: Procedimentos básicos, pesquisa bibliográfica, projeto e relatório, publicações e trabalhos científicos. 7.ed. São Paulo: Atlas, 2009. 219 p.

### 1.2.1 Objetivo geral<sup>2</sup>

São desdobramentos do Objetivo geral. Cada objetivo específico deve ser parte específica na futura redação do TCC.

### 1.2.2 Objetivos específicos<sup>3</sup>

### 1.3 Justificativa<sup>4</sup>

[..] Deve-se responder à pergunta, “por que se deseja fazer a pesquisa? [...] Consiste numa exposição sucinta dos motivos importantes para a realização da pesquisa.

---

<sup>2</sup> FIALHO, Francisco Antônio Pereira ; OTANI, Nilo ; SOUZA, Antônio Carlos de . **TCC: métodos e técnicas**. Florianópolis: Visual Books, 2007. 160 p.

<sup>3</sup> FIALHO, Francisco Antônio Pereira ; OTANI, Nilo ; SOUZA, Antônio Carlos de . **TCC: métodos e técnicas**. Florianópolis: Visual Books, 2007. 160 p.

<sup>4</sup> FIALHO, Francisco Antônio Pereira ; OTANI, Nilo ; SOUZA, Antônio Carlos de . **TCC: métodos e técnicas**. Florianópolis: Visual Books, 2007. 160 p.  
LAKATOS, Eva Maria ; MARCONI, Marina de Andrade . **Metodologia do trabalho científico: Procedimentos básicos, pesquisa bibliográfica, projeto e relatório, publicações e trabalhos científicos**. 7.ed. São Paulo: Atlas, 2009. 219 p.

## 2 FUNDAMENTAÇÃO TEÓRICA

Parágrafo 1,25 cm

XX  
 XX  
 XX

### FUNDAMENTAÇÃO TEÓRICA

- Neste capítulo deve-se descrever o que se sabe sobre o tema. O que já foi escrito.  
Mostrar de forma comparativa as ideias do autor, fundamentando-as com os referenciais teóricos pesquisados.
- Ao fazer uso de informações contidas em livros, revistas, sites, etc., deverá citar a fonte (AUTORIA, data) e apresentar a referência completa do material na lista de referências constante no final do trabalho.

As citações diretas, no texto, com mais de três linhas, devem ser destacadas com recuo de 4 cm da margem esquerda, com letra menor que a do texto utilizado e sem aspas.

Nas citações, as chamadas pelo sobrenome do autor, pela instituição responsável ou título incluído na sentença devem ser em letras maiúsculas e minúsculas e, quando estiverem entre parênteses, devem ser em letras maiúsculas.

Citação direta: Transcrição textual que utiliza as palavras do autor da obra pesquisada, indicando a(s) página(s) consultada(s).  
Exemplo: (MEDEIROS, 2001, p. 163)

[...]É o conjunto de métodos ou caminhos que são percorridos na busca do conhecimento.

### 3 METODOLOGIA<sup>5</sup>

#### 3.1 Classificação da pesquisa

Na definição de Gil (2001) e Demo (1996, 2000), a classificação das pesquisas se dá com base em seus objetivos e nos procedimentos técnicos adotados. Ex. Pesquisa bibliográfica; Pesquisa documental; Pesquisa experimental; Levantamento; Estudo de caso etc.

#### 3.2 Universo e amostra

**Amostra** é um subconjunto de uma população ou universo, ou seja universo é todo um conjunto de pessoas. Amostra é uma parte das pessoas do universo.

#### 3.3 Procedimentos de coleta e análise de dados

Métodos práticos utilizados para juntar as informações, necessárias à construção dos raciocínios em torno de um fato/fenômeno/problema.

---

<sup>5</sup> ANDRADE, Maria Margarida de . **Introdução à metodologia do trabalho científico**: elaboração de trabalhos na graduação. 6.ed. São Paulo: Atlas, 2003. 174p.



Times new roman,  
tamanho 14,  
sempre justificado.

### **Desenvolvimento**

Parte principal do texto, que contém a exposição ordenada e pormenorizada do assunto.

## **4 ANÁLISE E RESULTADO DOS DADOS**

### **4.1 Título da seção secundária**

#### **4.2 XXXXXXXXXXXXXXXXXXXXXXXXXXXXXXXXXXXXXXX**

#### **4.3 XXXXXXXXXXXXXXXXXXXXXXXXXXXXXXXXXXXXXXX**

##### **4.3.1 Título da seção terciária**

##### **4.3.1.1 *Título da seção quaternária***

Toda subseção tem espaçamento 1,5cm. Sucedendo ou antecedendo.

Destacam-se gradativamente os títulos das seções, utilizando os recursos de negrito, itálico ou grifo e redondo. caixa alta ou versal e outro.

## 5 CONSIDERAÇÕES FINAIS

- **Ou Conclusão**

Parte final do texto, na qual se apresentam conclusões correspondentes aos objetivos ou hipóteses.

- Descrever sobre a importância do trabalho realizado. Das dificuldades encontradas na realização do TCC e finalizar com comentários, apresentando sugestões se achar necessário.

## REFERÊNCIAS

Referência  
Online

ALVES, Castro. **Navio negreiro**. [S.l.]: Virtual Books, 2000. Disponível em: <<http://www.terra.com.br/virtualbooks/freebook/port/Lport2/navionegreiro.htm>>. Acesso em: 10 jan. 2002, 16:30:30.

Referência ABNT

ASSOCIAÇÃO BRASILEIRA DE NORMAS TÉCNICAS. **NBR 10520**: informação e documentação: citações em documentos: apresentação. Rio de Janeiro, 2002.

ASSOCIAÇÃO BRASILEIRA DE NORMAS TÉCNICAS. **NBR 10719**: Apresentação de relatórios técnico-científicos. Rio de Janeiro, 1989. 17 f.

\_\_\_\_\_. **NBR 6023**: informações e documentação: referências: elaboração. Rio de Janeiro, 2002.

\_\_\_\_\_. **NBR 6024**: numeração progressiva das seções de um documento: procedimentos. Rio de Janeiro, 1989.

Referência  
Lei Online

BRASIL. Lei no 9.887, de 7 de dezembro de 1999. Altera a legislação tributária federal. **Diário Oficial [da] República Federativa do Brasil**, Brasília, DF, 8 dez. 1999. Disponível em: <[http://www.in.gov.br/mp\\_leis/leis\\_texto.asp?ld=LEI%209887](http://www.in.gov.br/mp_leis/leis_texto.asp?ld=LEI%209887)>. Acesso em: 22 dez. 1999.

Referência de  
ANAI

CONGRESSO BRASILEIRO DE BIBLIOTECONOMIA E DOCUMENTAÇÃO, 10., 1979, Curitiba. **Anais...** Curitiba: Associação Bibliotecária do Paraná, 1979. 3 v.

Referência  
Anais Online

CONGRESSO DE INICIAÇÃO CIENTÍFICA DA UFPe, 4., 1996, Recife. **Anais eletrônicos...** Recife: UFPe, 1996. Disponível em: <<http://www.propesq.ufpe.br/anais/anais.htm>>. Acesso em: 21 jan. 1997.

Referência  
Livro

FABRETTI, Lúdio Camargo. **Contabilidade tributária**. São Paulo: Atlas, 1996.

KOOGAN, André; HOUAISS, Antonio (Ed.). **Enciclopédia e dicionário digital 98**. Direção geral de André Koogan Breikmam. São Paulo: Delta: Estadão, 1998. 5 CD-ROM.

Referência  
Artigo

RIBEIRO, P. S. G. Adoção à brasileira: uma análise sociojurídica. **Dataveni@**, São Paulo, ano 3, n. 18, ago. 1998. Disponível em: <<http://www.datavenia.inf.br/frame.artig.html>>. Acesso em: 10 set. 1998.

Referência  
Capítulo de  
livro Online

ROMANO, Giovanni. Imagens da juventude na era moderna. In: LEVI, G.; SCHMIDT, J. (Org.). **História dos jovens 2**. São Paulo: Companhia das Letras, 1996. p. 7-16.

SÃO PAULO (Estado). Secretaria do Meio Ambiente. Tratados e organizações ambientais em matéria de meio ambiente. In: \_\_\_\_\_. **Entendendo o meio ambiente**. São Paulo, 1999. v. 1. Disponível em: <<http://www.bdt.org.br/sma/entendendo/atual.htm>>. Acesso em: 8 mar. 1999.

URANI, A. et al. **Constituição de uma matriz de contabilidade social para o Brasil**. Brasília, DF: IPEA, 1994.

**Citação com autor incluído no texto:** Urani (1994) - CITAÇÃO INDIRETA

**Citação com autor não incluído no texto:** (URANI, 1994, p. 26) - CITAÇÃO DIRETA

**Na citação direta deve-se, além do sobrenome do autor e o ano de publicação, incluir o número da página.**

- A bibliografia utilizada no desenvolvimento do TCC (pode incluir aqueles que ainda serão consultados para sua pesquisa).
- A bibliografia básica (todo material coletado sobre o tema: livros, artigos, monografias, material da internet, etc.)
- As referências bibliográficas deverão ser feitas de acordo com as regras da **ABNT NBR 6023/2002**. Atenção para a ordem alfabética.
- Na bibliografia final listar em ordem alfabética todas as fontes consultadas, independente de serem de tipos diferentes. Apenas a título de exemplo.
- As referências são alinhadas somente à margem esquerda do texto e de forma a se identificar individualmente cada documento, em espaço simples e separadas entre si por espaço duplo. Quando aparecerem em notas de rodapé, serão alinhadas, a partir da segunda linha da mesma referência, abaixo da primeira letra da primeira palavra, de forma a destacar o expoente e sem espaço entre elas.

**APÊNDICE**

elemento pré-textual opcional.

**APÊNDICE A** - Texto ou documento elaborado pelo autor, a fim de complementar sua argumentação, sem prejuízo da unidade nuclear do trabalho.

Os apêndices são identificados por letras maiúsculas consecutivas, travessão e pelos respectivos títulos.

**ANEXO**

elemento pré-textual opcional.

ANEXO A - Material externo gerado por outras fontes. Podem ser formulários preenchidos, planilhas, relatórios etc. Comprovação das atividades executadas. Pode-se anexar qualquer tipo de material ilustrativo, tais como tabelas, lista de abreviações, documentos ou parte de documentos, resultados de pesquisas, etc.

Os anexos são identificados por letras maiúsculas consecutivas, travessão e pelos respectivos títulos.

**Títulos sem indicativo numérico** Os títulos, sem indicativo numérico – errata, agradecimentos, lista de ilustrações, lista de abreviaturas e siglas, lista de símbolos, resumos, sumário, referências, glossário, apêndice(s), anexo(s) e índice(s) – devem ser centralizados.

Este modelo foi organizado com base nas seguintes normas:

*ABNT: NBR 14724: 2011 - apresentação de trabalhos acadêmicos;*

*NBR 6024: 2003 - numeração progressiva das seções de um documento;*

*NBR 6027: 2003 - sumário;*

*NBR 6023:2002 – referências.*

*Revisado em dezembro de 2013.*

*Elaborado e revisado  
por Jadinilson Afonso de Melo  
Supervisor da Biblioteca da UNIFAVIP | DeVry,  
[jmelo3@unifavip.edu.br](mailto:jmelo3@unifavip.edu.br)*

*Editado por João Paulo dos Santos  
Assistente de Biblioteca da UNIFAVIP | DeVry,  
[jsantos34@unifavip.edu.br](mailto:jsantos34@unifavip.edu.br)*