

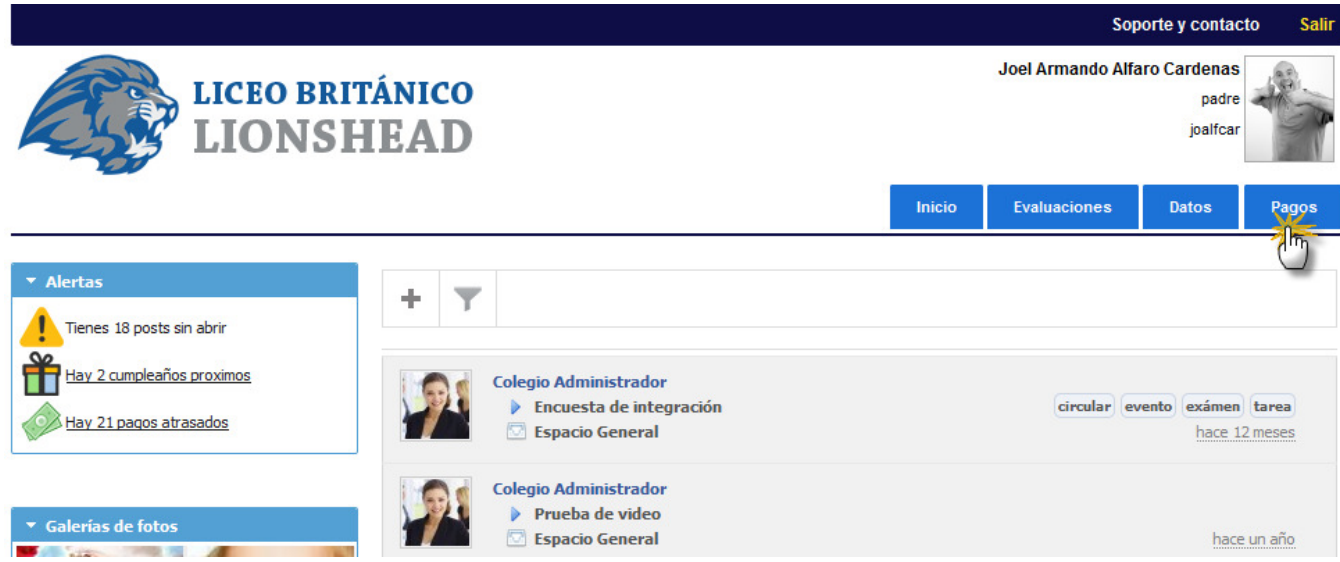
MANUAL PARA EFECTUAR PAGO EN SUCURSAL BANCARIA CON LÍNEA DE CAPTURA PERFIL “PADRE”

A través de los siguientes pasos se explicará el procedimiento para generar la ficha de pago con la línea de captura y poder realizar el pago en la sucursal bancaria.

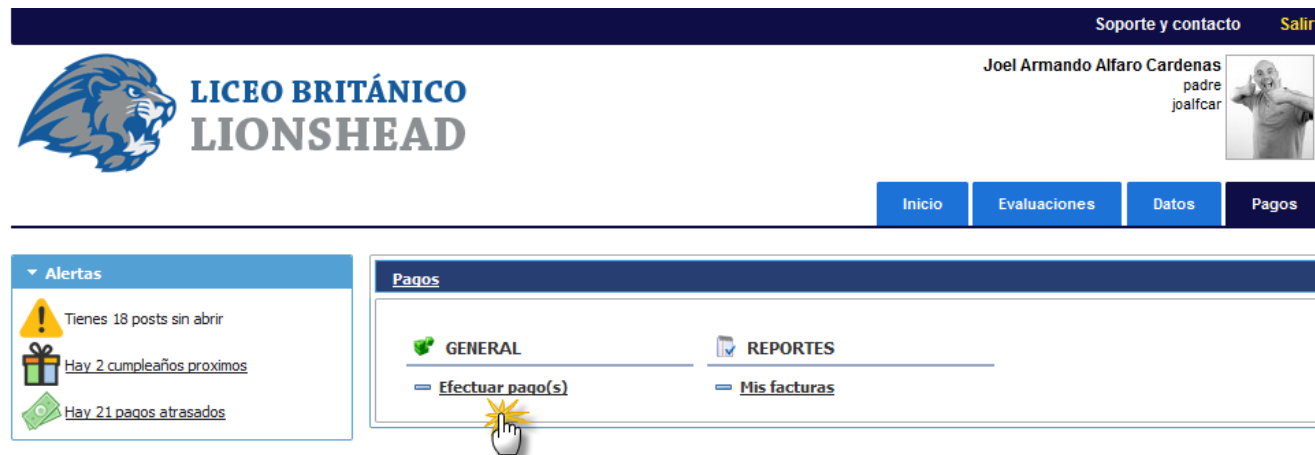
1.- Entrar al portal con la clave de acceso y contraseña que se proporcionó al padre de familia.



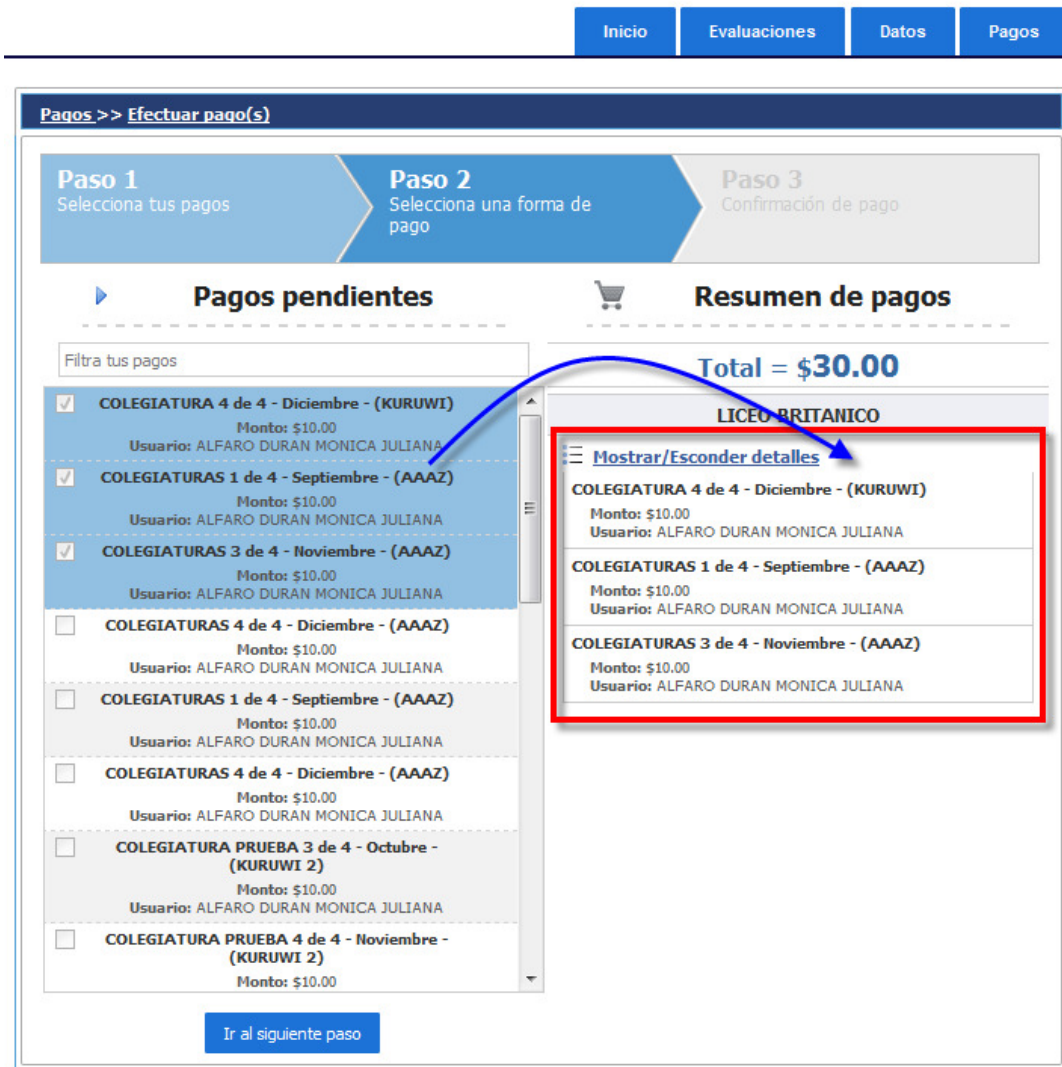
2.- Seleccionar la pestaña Pagos



3.- Seleccionar el submenú Efectuar pago(s)



4.- Aparecerá una pantalla dividida en dos secciones. De lado izquierdo se tienen los pagos pendientes por realizar y de lado derecho se tendrán los pagos seleccionados para efectuarse, donde se puede ver el importe total a pagar, el pago o los pagos seleccionados a efectuar, como se puede ver en la siguiente imagen.



5.- En la parte inferior del título “Pagos pendientes” se tiene un cuadro para aplicar filtros, tales como el nombre del alumno o seleccionar el mes de colegiatura que se quiera pagar. En este ejemplo se tienen los pagos de septiembre y se puede observar que se tienen los pagos de ambos hijos.

The screenshot shows a payment interface with a three-step process: Paso 1 (Selección de pagos), Paso 2 (Selección de forma de pago), and Paso 3 (Confirmación de pago). The 'Pagos pendientes' section has a search filter set to 'septiembre'. Below the filter is a list of five payment items, each with a checkbox, a description, a amount, and a user name. The first two items are for 'MONICA JULIANA' and the last three are for 'JUAN'. A 'Resumen de pagos' section shows a total of \$0.00. A button 'Ir al siguiente paso' is at the bottom.

Item	Amount	User
COLEGIATURAS 1 de 4 - Septiembre - (AAAZ)	\$10.00	ALFARO DURAN MONICA JULIANA
COLEGIATURAS 1 de 4 - Septiembre - (AAAZ)	\$10.00	ALFARO DURAN MONICA JULIANA
COLEGIATURAS 1 de 4 - Septiembre - (AAAZ)	\$8.00	ALFARO DURAN JUAN
COLEGIATURAS 1 de 4 - Septiembre - (AAAZ)	\$8.00	ALFARO DURAN JUAN
COLEGIATURA PRUEBA 2 de 4 - Septiembre - (KURUWI 2)	\$8.00	ALFARO DURAN JUAN

6.- Una vez que aplicamos filtros o que no se aplicó ninguno, es necesario seleccionar el o los pagos que se van a realizar. Dicha selección se tiene que hacer dando clic sobre el nombre del pago, como se puede ver en la siguiente imagen.

This screenshot shows the 'Pagos pendientes' section with a search filter. The first item, 'COLEGIATURA 4 de 4 - Diciembre - (KURUWI)', is highlighted in blue, and a hand cursor is clicking on its name. The other items are 'COLEGIATURAS 1 de 4 - Septiembre - (AAAZ)' and 'COLEGIATURAS 3 de 4 - Noviembre - (AAAZ)'. The 'Resumen de pagos' section shows a total of \$0.00.

Item	Amount	User
COLEGIATURA 4 de 4 - Diciembre - (KURUWI)	\$10.00	ALFARO DURAN MONICA JULIANA
COLEGIATURAS 1 de 4 - Septiembre - (AAAZ)	\$10.00	ALFARO DURAN MONICA JULIANA
COLEGIATURAS 3 de 4 - Noviembre - (AAAZ)	\$10.00	ALFARO DURAN MONICA JULIANA

Una vez seleccionado(s) el o los pagos, se desplegarán de lado derecho de la pantalla, indicando el importe a pagar. Es importante mencionar que en una misma línea de captura, se pueden efectuar más de un concepto de pago y no es obligatorio generar una línea de captura por cada concepto de pago o por cada alumno. Esto queda a criterio del padre de familia al momento de generar la línea de captura.


En el siguiente paso se selecciona el pago o los pagos a realizar dentro del listado de pagos pendientes y una vez seleccionados los pagos, se da clic en el botón “ir al siguiente paso”.

Pagos >> Efectuar pago(s)

Paso 1 Selecciona tus pagos

Paso 2 Selecciona una forma de pago

Paso 3 Confirmación de pago

Pagos pendientes  **Resumen de pagos**

Filtra tus pagos


Usuario: ALFARO DURAN JUAN	
<input type="checkbox"/>	COLEGIATURAS 2 de 4 - Octubre - (AAAZ) Monto: \$8.00 Usuario: ALFARO DURAN JUAN
<input type="checkbox"/>	COLEGIATURAS 3 de 4 - Noviembre - (AAAZ) Monto: \$8.00 Usuario: ALFARO DURAN JUAN
<input type="checkbox"/>	COLEGIATURAS 4 de 4 - Diciembre - (AAAZ) Monto: \$8.00 Usuario: ALFARO DURAN JUAN
<input checked="" type="checkbox"/>	COLEGIATURAS 1 de 4 - Septiembre - (AAAZ) Monto: \$8.00 Usuario: ALFARO DURAN JUAN
<input checked="" type="checkbox"/>	COLEGIATURAS 2 de 4 - Octubre - (AAAZ) Monto: \$8.00 Usuario: ALFARO DURAN JUAN
<input checked="" type="checkbox"/>	COLEGIATURAS 3 de 4 - Noviembre - (AAAZ) Monto: \$8.00 Usuario: ALFARO DURAN JUAN
<input type="checkbox"/>	COLEGIATURAS 4 de 4 - Diciembre - (AAAZ) Monto: \$8.00 Usuario: ALFARO DURAN JUAN
<input type="checkbox"/>	COLEGIATURA PRUEBA 2 de 4 - Septiembre - (KURUWI 2) Monto: \$8.00

Total = \$44.00

LICEO BRITANICO

[Mostrar/Esconder detalles](#)

COLEGIATURAS 1 de 4 - Septiembre - (AAAZ) Monto: \$8.00 Usuario: ALFARO DURAN JUAN
COLEGIATURAS 2 de 4 - Octubre - (AAAZ) Monto: \$8.00 Usuario: ALFARO DURAN JUAN
COLEGIATURA 4 de 4 - Diciembre - (KURUWI) Monto: \$10.00 Usuario: ALFARO DURAN MONICA JULIANA
COLEGIATURAS 1 de 4 - Septiembre - (AAAZ) Monto: \$10.00 Usuario: ALFARO DURAN MONICA JULIANA
COLEGIATURAS 3 de 4 - Noviembre - (AAAZ) Monto: \$8.00 Usuario: ALFARO DURAN JUAN

Ir al siguiente paso 

7.- Una vez que se dio clic en el botón se desplegará la siguiente pantalla, donde debemos seleccionar la opción “Sucursal bancaria”. En la parte inferior de la pantalla, nos despliega un cuadro de texto, donde debemos ingresar los últimos cuatro dígitos de la cuenta donde efectuaremos el pago. Esta información se solicita para el detalle de la facturación de los conceptos pagados y no es obligatoria, ya que puede quedarse en blanco. Para continuar con el proceso debemos dar clic en el botón “Generar ficha de pago”.

The screenshot shows a payment interface with a dark blue header containing the text "Pagos >> Efectuar pago(s)". Below the header is a progress bar with three steps: "Paso 1 Selecciona tus pagos", "Paso 2 Selecciona una forma de pago", and "Paso 3 Confirmación de pago". The "Paso 2" step is currently active.

Below the progress bar is a shopping cart icon and the heading "Resumen de pagos". Underneath, it displays "Total = \$44.00". A box below that shows "LICEO BRITANICO" and "\$ 44.00".

There are four payment method options, each with a radio button:

- Sucursal Bancaria** (Banamex, Scotiabank, Bancomer) - This option is selected and highlighted with a red box.
- Paypal** (Tarjeta de crédito/débito)
- STP** (Transferencia SPEI) - A note below it says "No disponible para cuentas personales Santander".
- Banca en línea** (Paga a través de Banorte con tu cuenta bancaria)

Below the payment methods is a yellow box with the text: "Últimos 4 dígitos de número de cuenta. (Información no obligatoria. Se puede dejar en blanco.):". Below this text is an empty input field. A blue dashed arrow points from the text box to the input field.


At the bottom of the interface is a green button labeled "Generar ficha de pago". A hand cursor icon is positioned over the button, indicating it is clickable.

8.- Se desplegará una ventana emergente con la fecha límite de pago, el importe a pagar y en la parte inferior el logo del banco donde se debe hacer el depósito, así como el número de contrato/servicio y la línea de captura que deberá cobrarse en la sucursal bancaria.

Como se puede observar en la imagen, se tienen 3 bancos para efectuar el pago. Esto se debe a que el colegio configuró más de un banco para poder recibir los pagos y el usuario pueda elegir el banco donde desea efectuar el pago de la ficha de pago.


Realizar pago - Mozilla Firefox

demo.visooal.me/modules/payments/efectuar_pagos_doPayment.php?forma_pago=pago_ventanilla&idrazon=1&idspayments=22599,22604,22608,2260




FECHA LÍMITE DE PAGO: 2015-06-30


MONTO A PAGAR: \$44.00



Número de contrato/servicio: 4066
Referencia: B:4066015990010014207398720000000000009282227



Número de contrato/servicio: 9876
Referencia: 599001142073987257642E83




Número de contrato/servicio: 123456
Referencia: 5990015562229

DETALLE DE CONCEPTOS

Concepto: COLEGIATURAS 4 de 4 - Diciembre - (AAAZ) Usuario: ALFARO DURAN MONICA JULIANA	\$10.00
Concepto: COLEGIATURAS 1 de 4 - Septiembre - (AAAZ) Usuario: ALFARO DURAN MONICA JULIANA	\$10.00
Concepto: COLEGIATURAS 1 de 4 - Septiembre - (AAAZ) Usuario: ALFARO DURAN JUAN	\$8.00
Concepto: COLEGIATURAS 2 de 4 - Octubre - (AAAZ) Usuario: ALFARO DURAN JUAN	\$8.00
Concepto: COLEGIATURAS 3 de 4 - Noviembre - (AAAZ) Usuario: ALFARO DURAN JUAN	\$8.00

LICEO BRITANICO
AAA010101AAA
HEROICO COLEGIO MILITAR NO. 101 A COL. JARDINES DE CELAYA, C.P. 38080 CELAYA, CELAYA,
GUANAJUATO

 **Imprimir ficha de pago**

9.- Finalmente se da clic en “Imprimir ficha de pago” para poder imprimir la ficha con la(s) línea(s) de captura y acudir a la sucursal a efectuar el pago.

Realizar pago - Mozilla Firefox

demo.visooal.me/modules/payments/efectuar_pagos_doPayment.php?forma_pago=pago_ventanilla&idrazon=1&idspayments=22599,22604,22608,2260



FECHA LÍMITE DE PAGO: 2015-06-30

MONTO A PAGAR: \$44.00

Banamex Número de contrato/servicio: 4066
Referencia: B:4066015990010014207398720000000000009282227

Scotiabank Número de contrato/servicio: 9876
Referencia: 599001142073987257642E83

BBVA Bancomer Número de contrato/servicio: 123456
Referencia: 5990015562229

DETALLE DE C

Concepto: COLEGIA
Usuario: ALFARO DU

Concepto: COLEGIA
Usuario: ALFARO DU

Concepto: COLEGIA
Usuario: ALFARO DU

Concepto: COLEGIA
Usuario: ALFARO DU

Concepto: COLEGIA
Usuario: ALFARO DU

Concepto: COLEGIA
Usuario: ALFARO DU

GUANAJUATO

 **Imprimir ficha de pago**

demo.visooal.me/modules/payments/efectuar_pagos_doPayment.php?forma_pago=pago_ventanilla&idrazon=1&idspayments=22599,22604,22608,22609,22610&nocuenta=#print