







Serie de cerramientos arquitectónicos que permite fabricar puertas corredizas con la posibilidad de convertir en ventanas corredizas gracias a su combinación de sillares y enganches.

Productos versátiles, de ensambles simples, con cortes a 90 grados y perfiles ligeramente redondeados. Por su diseño, es una solución suave de fácil accionar, ideal para proyectos de uso residencial, en zonas comunes y/o habitaciones.

ESPECIFICACIONES

 <div>Sistema</div>	 <div>Espesor de vidrio</div>	 <div>Profundidad de marco</div>	 <div>Ancho de perfil</div>	 <div>Capacidad de carga máxima por nave</div>	 <div>Accesorios</div>
Puerta Corrediza	6mm - 12mm	83mm	70mm	125Kg	Alto desempeño y cómoda operación.
Ventana Corrediza	6mm - 12mm	83mm	85mm	125Kg	



LÍNEA SUPERIOR

Serie 80

BENEFICIOS



Perfiles robustos que ofrecen comodidad en la manipulación, fácil operación gracias a sus ruedas de gran resistencia, práctico cierre automático para ventanas y posibilidad de cierre manual para puertas.



Posibilidad de usar sillar cámara para una mejor evacuación de agua, uso de sillar sencillo inclinado desde dos hasta tres rieles que impide el paso del agua desde el exterior.



Cuenta con tres tipos de enganche los cuales permiten versatilidad y resistencia según las presiones de viento donde vaya a ser empleado el producto.



Sellos verticales y horizontales en doble felpa y accesorios adicionales que funcionan como aisladores en todas las uniones entre perfiles a fin de reducir la entrada de viento y ruido.



Gran seguridad gracias a sus accesorios anti-eleve y a su sistema de cierre que bien puede ser monopunto o multipunto.

CARACTERÍSTICAS



Permite el uso de vidrios monolíticos y laminados de 6 a 12 mm de espesor que proveen diferentes niveles de aislamiento térmico y acústico.



Empaques para acristalamiento y atenuación acústica en EPDM.



Capacidad de carga de los rodamientos de 125Kg.



Accesorio de maniobra y ensamble de consecución nacional e importados.

OTRAS SERIES DE PRODUCTOS DE LA LÍNEA KONCEPT

Superior **50**

Superior **35**

Superior **33**

COLORES DISPONIBLES

ALUMINA cuenta con una amplia variedad de acabados, en anodizados y pinturas para sus sistemas arquitectónicos, consulte con su asesor para mayor información.