







Hoja de producto



Serie de cerramientos arquitectónicos que permite fabricar puertas plegables. Es la solución perfecta si se requiere un cerramiento de gran apertura que permita el mayor aprovechamiento del espacio, además cuenta con buenas prestaciones acústicas y herméticas. Producto versátil de fácil accionamiento, ideal para proyectos residenciales en zonas de estar y división de espacios interiores en general.

ESPECIFICACIONES








| | | | | | |
|---|---|---|---|---|---|
|  |  |  |  |  |  |
| Sistema | Espesor de vidrio | Profundidad de marco | Ancho de perfil | Capacidad de carga máxima por nave | Accesorios |
| Puerta Plegable | 6mm - 27mm | 90mm en jamba | Empotrado 48mm Sobre piso 89mm | 60Kg | Alto desempeño y cómoda operación. |








LÍNEA KONCEPT

Serie 55

BENEFICIOS

-  Sistemas de fácil y cómodo accionamiento.
-  Accesorios cámara europea muy resistentes que reducen el descuelgue de las naves.
-  Mayor seguridad gracias a que el marco y las naves proveen puntos de cierre inferior y superior.
-  El marco y nave proveen puntos de sello interior y exterior. Puede colocarse vidrios desde 6 a 27mm de espesor para diferentes rangos de aislamiento térmico y reducción de ruido.
-  La puerta plegable colgante permite apertura casi total de los espacios.
-  De acuerdo al número de naves deseado puede ser completamente plegable o combinación de plegable con batiente, lo que facilita accionar solo la batiente para acceder sin tener que abrir toda la puerta.
-  Sistema calculado para cumplir con las exigencias de la norma NSR10.

ESPECIFICACIONES

-  Cuenta con pisavidrios interiores con líneas rectas y curvas para adaptarse a diferentes líneas de cerramientos.
-  Cortes de los perfiles de marco a 90 grados y naves a 45 grados.
-  Posibilidades de fabricación con vidrios monolíticos, laminados e insulados con espesores desde 6 a 27mm intercambiando pisavidrios y empaques.
-  Integra sistema de cierre multipunto (inferior y superior) con manija de llave compacta que brinda mayor seguridad y permite un mejor plegado de la puerta.
-  Correcta hermeticidad gracias a su sello en dos puntos con empaques perimetrales en EPDM de alta duración.

OTRAS SERIES DE PRODUCTOS DE LA LÍNEA KONCEPT

Koncept **100** Koncept **70** Koncept **50** Koncept **40**

COLORES DISPONIBLES

ALUMINA cuenta con una amplia variedad de acabados, en anodizados y pinturas para sus sistemas arquitectónicos, consulte con su asesor para mayor información.