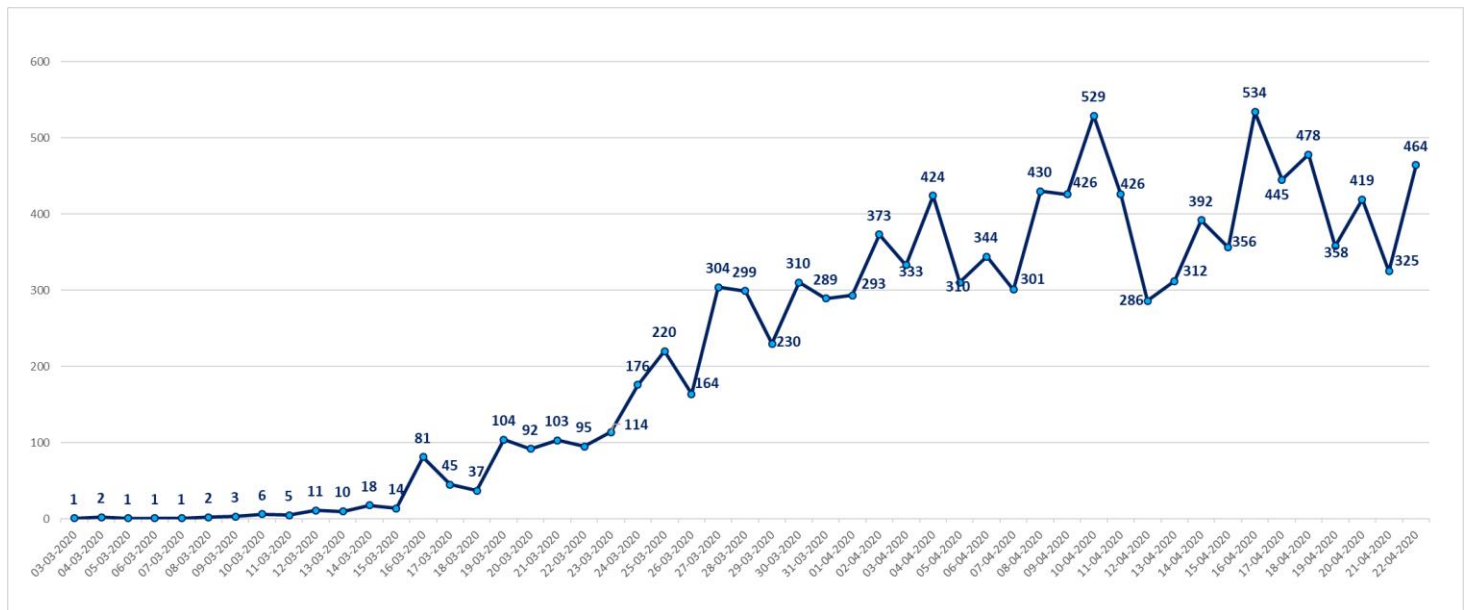


Casos confirmados de Coronavirus a nivel nacional

	Casos nuevos	Casos Totales	% Total	Fallecidos
Arica - Parinacota	10	180	1,59%	2
Tarapacá	10	114	1,01%	0
Antofagasta	35	326	2,89%	2
Atacama	0	13	0,12%	0
Coquimbo	1	70	0,62%	0
Valparaíso	18	421	3,73%	7
Metropolitana	295	6.083	53,85%	78
Libertador Bernardo O'Higgins	2	59	0,52%	1
Maule	12	328	2,90%	10
Ñuble	9	703	6,22%	13
Biobío	22	658	5,83%	5
Araucanía	21	1.113	9,85%	26
De los Ríos	4	171	1,51%	3
De los Lagos	13	445	3,94%	6
Aysén	0	7	0,06%	0
Magallanes	12	605	5,36%	7
Total	464	11.296	100%	160

*Información entregada por Seremi de Salud

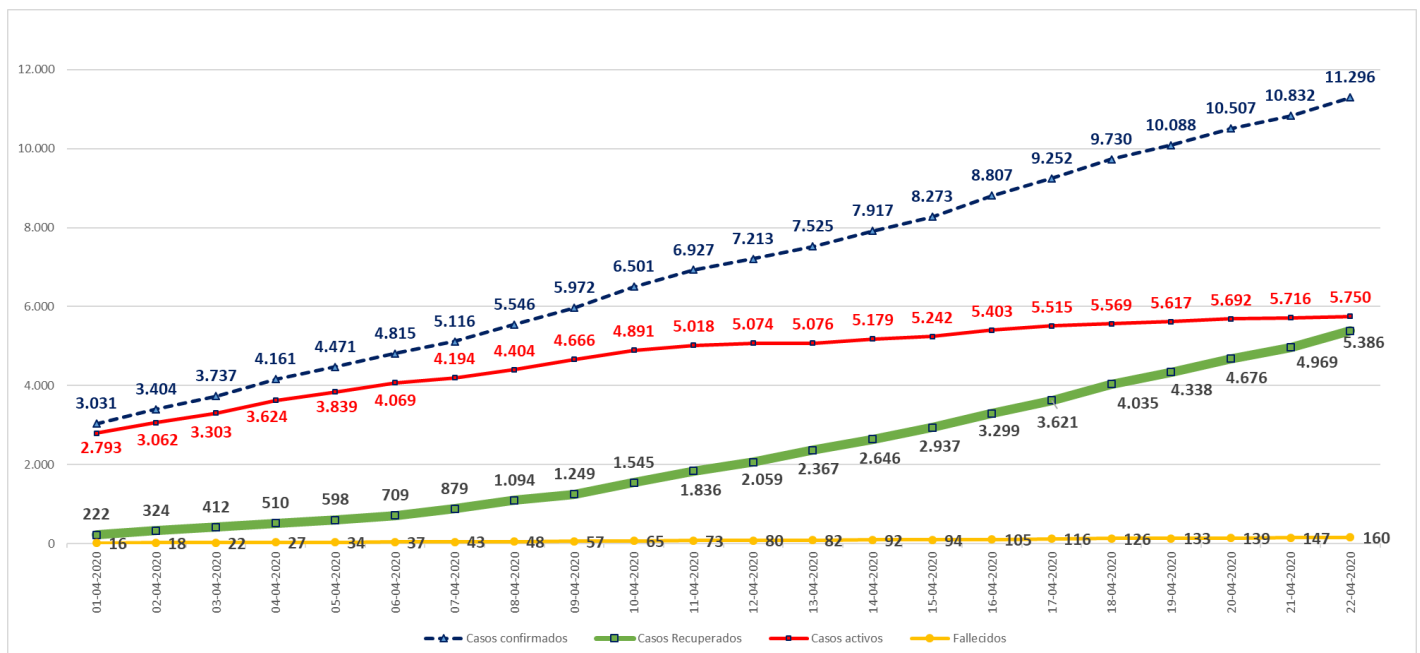
Casos confirmados diarios



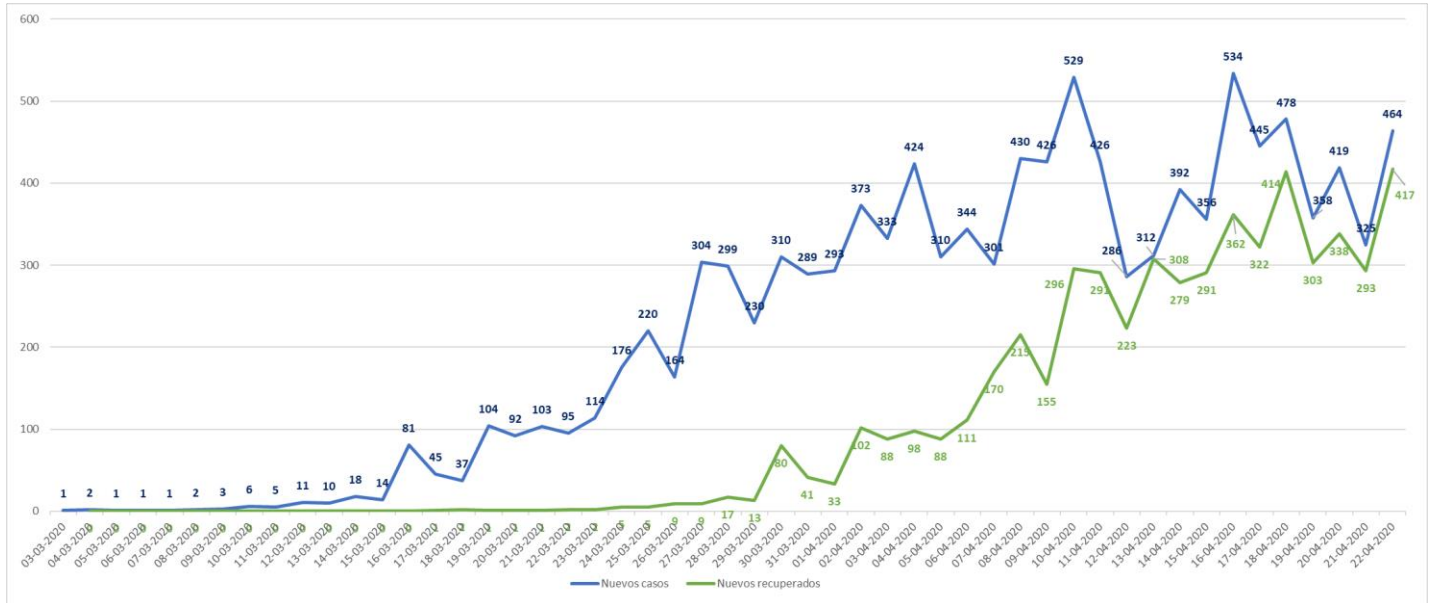
*Información entregada por Seremi de Salud

Casos confirmados totales, casos recuperados, casos activos y fallecidos

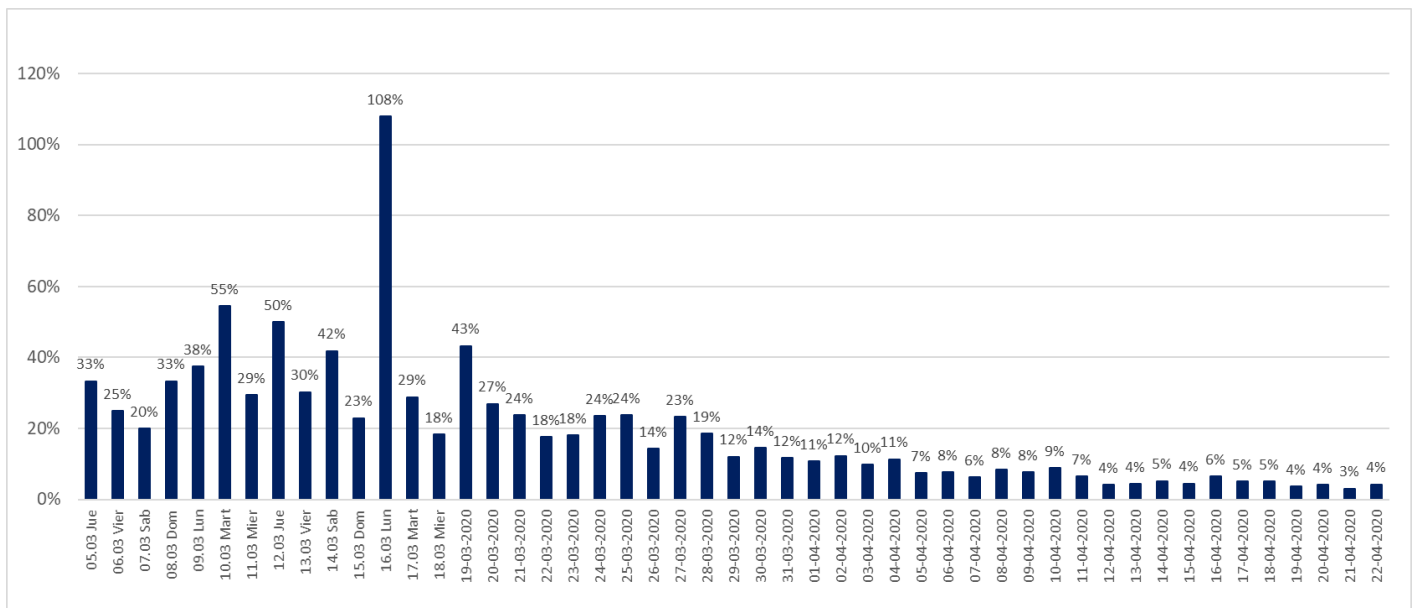
Fecha	Casos confirmados	Casos activos	Casos Recuperados	Fallecidos	Nuevos casos	Nuevos recuperados
01-04-2020	3.031	2.793	222	16	293	33
02-04-2020	3.404	3.062	324	18	373	102
03-04-2020	3.737	3.303	412	22	333	88
04-04-2020	4.161	3.624	510	27	424	98
05-04-2020	4.471	3.839	598	34	310	88
06-04-2020	4.815	4.069	709	37	344	111
07-04-2020	5.116	4.194	879	43	301	170
08-04-2020	5.546	4.404	1.094	48	430	215
09-04-2020	5.972	4.666	1.249	57	426	155
10-04-2020	6.501	4.891	1.545	65	529	296
11-04-2020	6.927	5.018	1.836	73	426	291
12-04-2020	7.213	5.074	2.059	80	286	223
13-04-2020	7.525	5.076	2.367	82	312	308
14-04-2020	7.917	5.179	2.646	92	392	279
15-04-2020	8.273	5.242	2.937	94	356	291
16-04-2020	8.807	5.403	3.299	105	534	362
17-04-2020	9.252	5.515	3.621	116	445	322
18-04-2020	9.730	5.569	4.035	126	478	414
19-04-2020	10.088	5.617	4.338	133	358	303
20-04-2020	10.507	5.692	4.676	139	419	338
21-04-2020	10.832	5.716	4.969	147	325	293
22-04-2020	11.296	5.750	5.386	160	464	417



Nuevos casos y nuevos recuperados diarios



Aumento % de casos nuevos confirmados a diario



Reporte Coronavirus

22 de abril 2020

Ministerio de Salud

Exámenes PCR acumulados informados a nivel nacional, por tipo de establecimientos.

	# exámenes realizados	% total	# exámenes informados últimas 24 hrs
Instituto de salud pública	13.087	10,2%	249
Hospitales público	67.290	52,3%	3.371
Privados	48.345	37,6%	2.745
	128.722	100%	6.365

*Reportado por Epidemiología MINSAL

Exámenes PCR informados según laboratorios por región en últimas 24 hrs

Región	# exámenes informados
Arica	0
Tarapacá	59
Antofagasta	152
Atacama	47
Coquimbo	29
Valparaíso	384
Metropolitana	3.917
O'Higgins	0
Maule	724
Ñuble	221
Biobío	340
Araucanía	176
Los Ríos	54
Los Lagos	209
Aysén	4
Magallanes	49
Total	6.365

*Reportado por Epidemiología MINSAL

Reporte Coronavirus

22 de abril 2020

Ministerio de Salud

Exámenes PCR informados por días, acumulados y número de laboratorios que reportan

Fecha	# exámenes informados	# total de exámenes	# laboratorios que reporta
01-04-2020	2.898	38.040	23
02-04-2020	2.685	40.725	27
03-04-2020	3.405	44.130	36
04-04-2020	4.467	48.613	39
05-04-2020	3.343	51.956	37
06-04-2020	2.908	54.864	38
07-04-2020	2.258	57.122	32
08-04-2020	3.269	60.391	33
09-04-2020	7.962	68.353	42
10-04-2020	4.444	72.797	37
11-04-2020	3.577	76.374	27
12-04-2020	5.897	82.271	41
13-04-2020	2.764	85.035	31
14-04-2020	2.759	87.794	37
15-04-2020	4.079	91.873	37
16-04-2021	6.551	98.424	43
17-04-2020	5.449	103.873	44
18-04-2020	5.018	108.891	45
19-04-2020	4.758	113.649	38
20-04-2020	5.178	118.827	38
21-04-2020	3.530	122.357	42
22-04-2020	6.365	128.722	44

*Reportado por Epidemiología MINSAL

Sistema Integrado Covid 19, camas de unidades de cuidados intensivos (UCI)

Total de ventiladores	1.619	Ventiladores disponibles	545	Ventiladores ocupados	1.074
-----------------------	--------------	--------------------------	------------	-----------------------	--------------

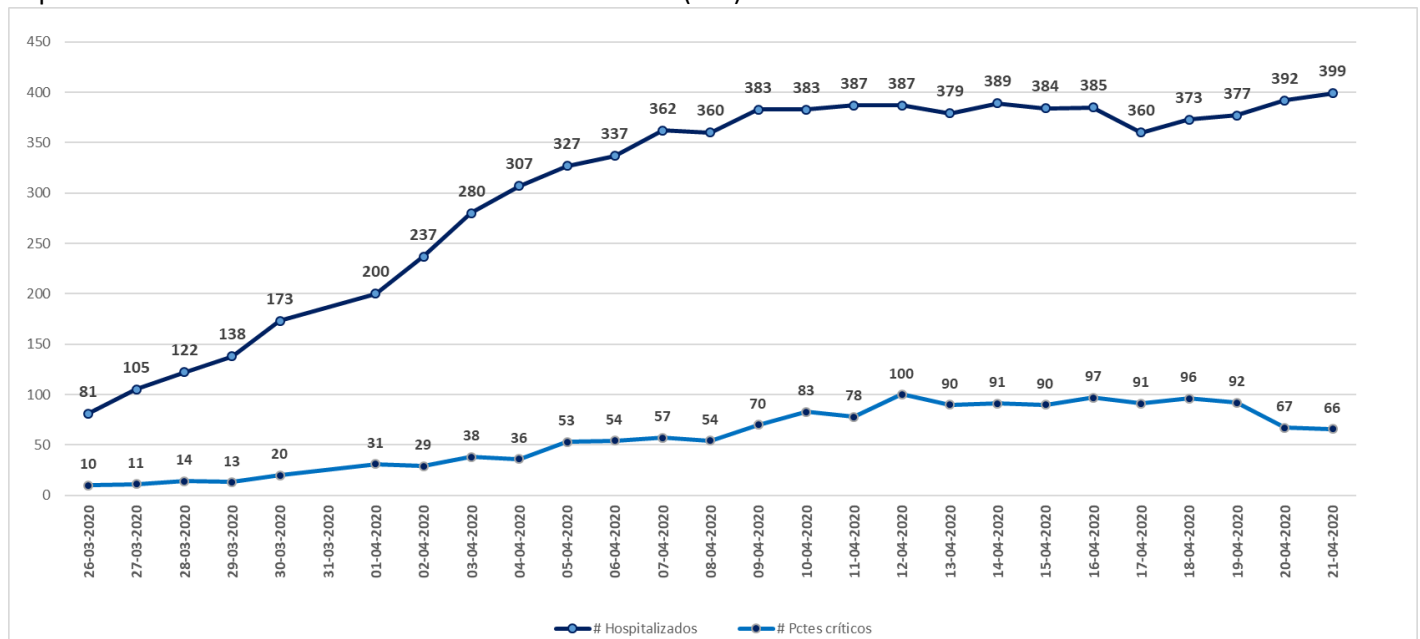
Hospitalización en unidades de cuidados intensivos (UCI) de pacientes Covid 19

Región	# pacientes	% total
Arica	4	1,00%
Tarapacá	2	0,50%
Antofagasta	10	2,51%
Atacama	1	0,25%
Coquimbo	0	0,00%
Valparaíso	24	6,02%
Santiago	213	53,38%
O'Higgins	4	1,00%
Maule	10	2,51%
Ñuble	15	3,76%
Biobío	25	6,27%
Araucanía	43	10,78%
Los Ríos	7	1,75%
Los Lagos	23	5,76%
Aysén	0	0,00%
Magallanes	18	4,51%
Total	399	100%

Tramos de edad	# pacientes	% total
≤ 39 años	44	11,03%
40 a 49 años	43	10,78%
50 a 59 años	96	24,06%
60 a 69 años	120	30,08%
≥ 70 años	96	24,06%
Total	399	100%

* Pacientes reportados durante el día anterior

Hospitalización diaria en unidades de cuidados intensivos (UCI)



Hospitalización de pacientes Covid19 en sistema integrado

Tipo de camas	Básicas	Media	UTI	UCI	Total	Aumento %
15-04-2020	384	157	111	384	1.036	
16-04-2020	385	113	168	407	1.073	4%
17-04-2020	360	131	180	380	1.051	-2%
18-04-2020	407	195	134	373	1.109	6%
19-04-2020	424	204	129	377	1.134	2%
20-04-2020	428	202	121	392	1.143	1%
21-04-2020	422	219	184	399	1.224	7%

*Reporte UGCC

Pacientes fallecidos por grupos etarios

Tramos de edad	# pacientes	% total	% agrupado
≤ 39 años	5	3,13%	3,13%
40 a 49 años	2	1,25%	1,25%
50 a 59 años	14	8,75%	8,75%
60 a 69 años	26	16,25%	16,25%
70 a 79 años	47	29,38%	70,63%
80 a 89 años	51	31,88%	
≥90	15	9,38%	
Total	160	100%	100%

Casos Coronavirus COVID-19 en Chile

22 de abril 2020

