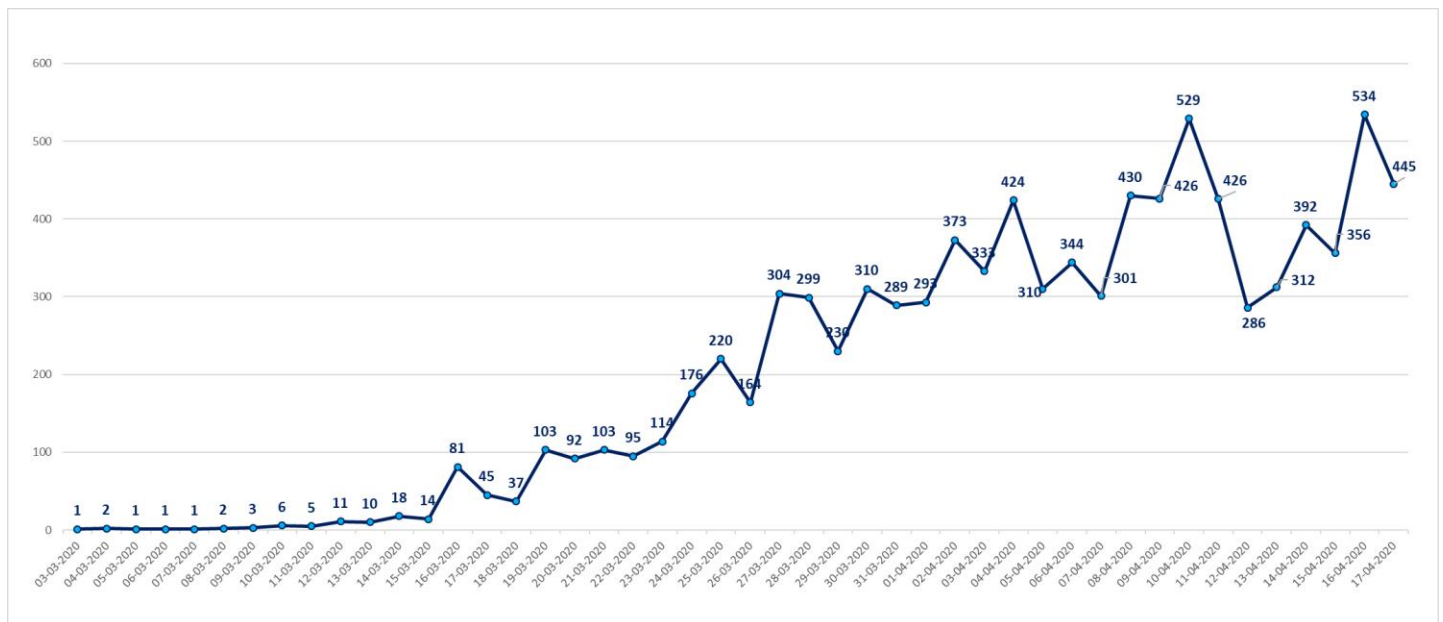


Casos confirmados de Coronavirus a nivel nacional

	Casos nuevos	Casos Totales	% Total	Fallecidos
Arica - Parinacota	5	134	1,45%	2
Tarapacá	7	73	0,79%	0
Antofagasta	19	211	2,28%	1
Atacama	0	13	0,14%	0
Coquimbo	0	68	0,73%	0
Valparaíso	15	345	3,73%	4
Metropolitana	233	4.915	53,12%	51
Libertador Bernardo O'Higgins	1	55	0,59%	0
Maule	56	223	2,41%	7
Ñuble	17	656	7,09%	11
Biobío	19	578	6,25%	3
Araucanía	25	907	9,80%	22
De los Ríos	1	154	1,66%	3
De los Lagos	13	412	4,45%	6
Aysén	0	7	0,08%	0
Magallanes	34	501	5,42%	6
Total	445	9.252	100%	116

* Información entregada por Seremi de Salud

Casos confirmados diarios



* Información entregada por Seremi de Salud

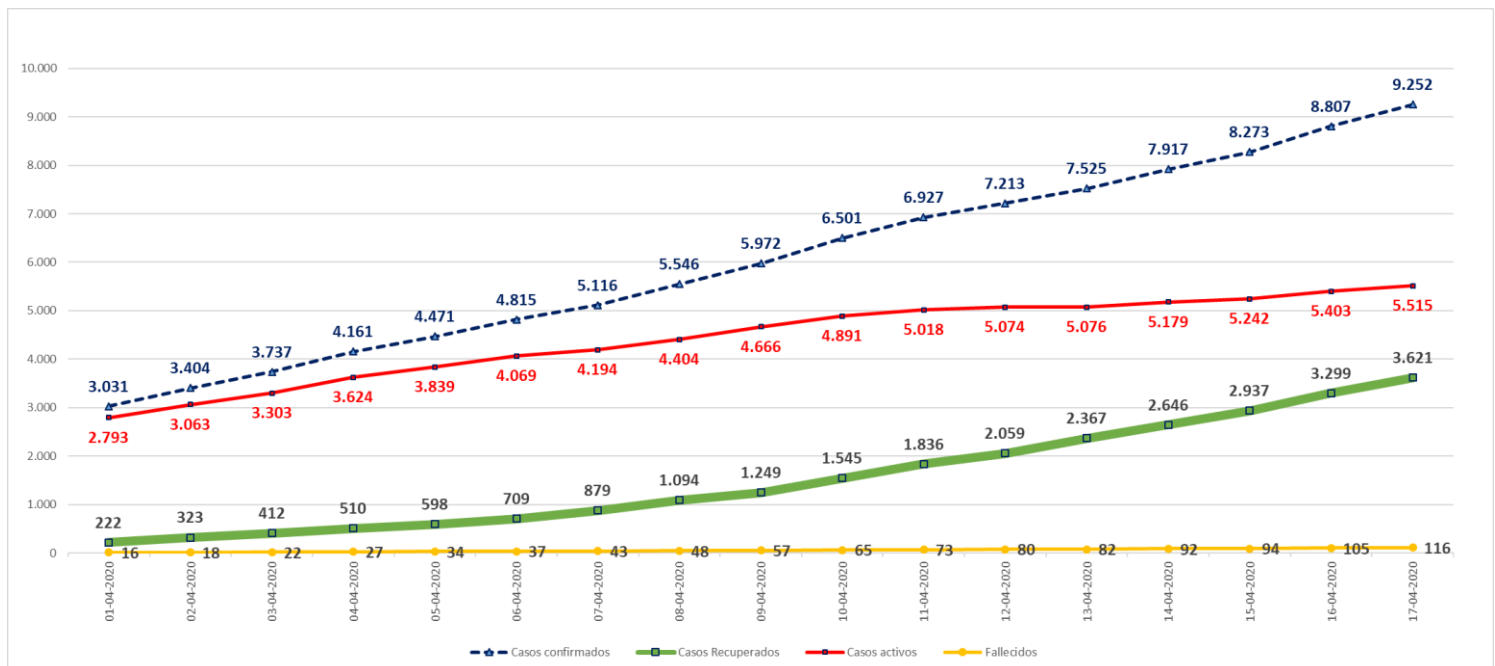
Reporte Coronavirus

17 de abril 2020

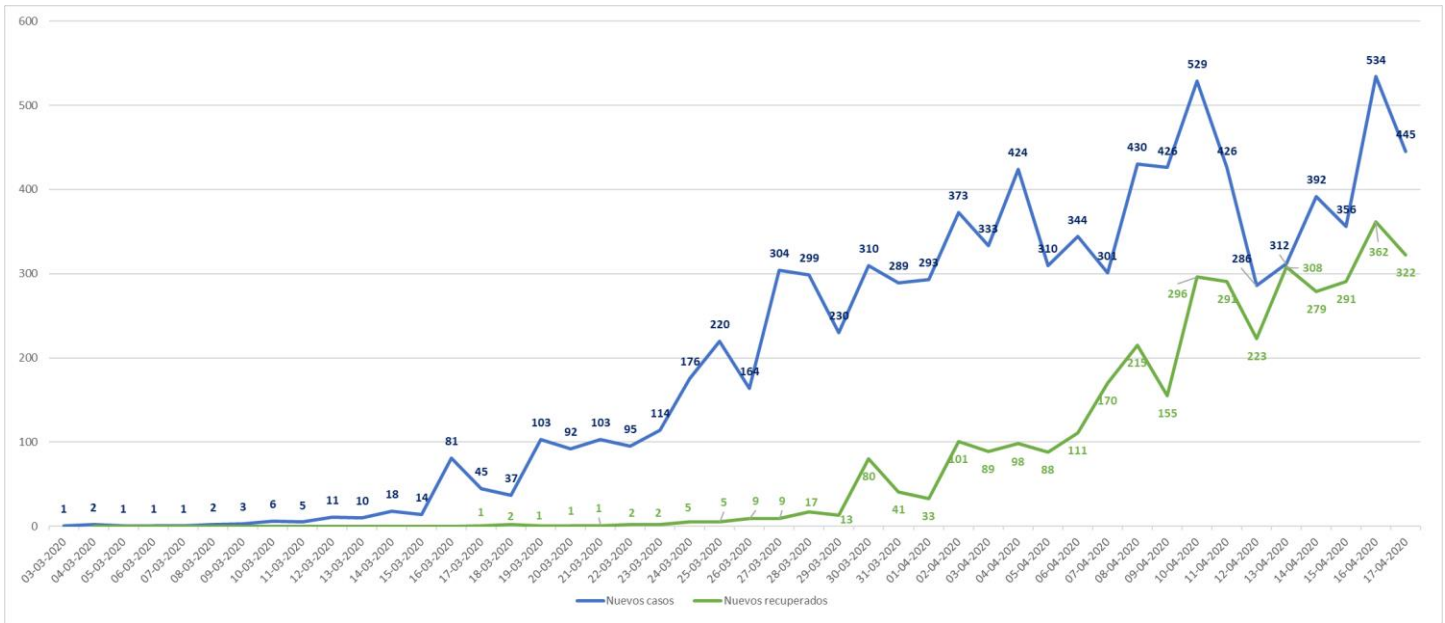
Ministerio de Salud

Casos confirmados totales, casos recuperados, casos activos y fallecidos

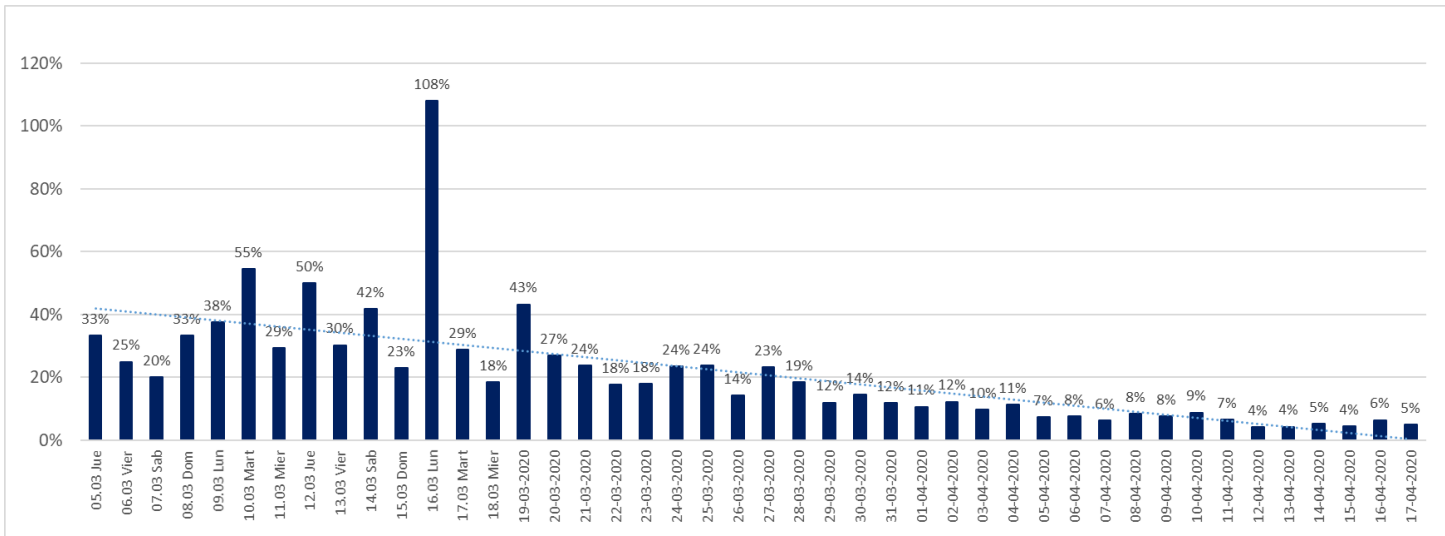
Fecha	Casos confirmados	Casos activos	Casos Recuperados	Fallecidos	Nuevos casos	Nuevos recuperados
01-04-2020	3.031	2.793	222	16	293	33
02-04-2020	3.404	3.063	323	18	373	101
03-04-2020	3.737	3.303	412	22	333	89
04-04-2020	4.161	3.624	510	27	424	98
05-04-2020	4.471	3.839	598	34	310	88
06-04-2020	4.815	4.069	709	37	344	111
07-04-2020	5.116	4.194	879	43	301	170
08-04-2020	5.546	4.404	1.094	48	430	215
09-04-2020	5.972	4.666	1.249	57	426	155
10-04-2020	6.501	4.891	1.545	65	529	296
11-04-2020	6.927	5.018	1.836	73	426	291
12-04-2020	7.213	5.074	2.059	80	286	223
13-04-2020	7.525	5.076	2.367	82	312	308
14-04-2020	7.917	5.179	2.646	92	392	279
15-04-2020	8.273	5.242	2.937	94	356	291
16-04-2020	8.807	5.403	3.299	105	534	362
17-04-2020	9.252	5.515	3.621	116	445	322



Nuevos casos y nuevos recuperados diarios



Aumento % de casos nuevos confirmados a diario y tendencia



Reporte Coronavirus

17 de abril 2020

Ministerio de Salud

Exámenes PCR acumulados informados a nivel nacional, por tipo de establecimientos.

	# exámenes realizados	% total	# exámenes informados últimas 24 hrs
Instituto de salud pública	11.704	11,3%	258
Hospitales público	53.258	51,3%	2.421
Privados	38.911	37,5%	2.770
	103.873	100%	5.449

*Reportado por Epidemiología MINSAL

Exámenes PCR informados según laboratorios por región en últimas 24 hrs

Región	# exámenes informados
Arica	131
Tarapacá	0
Antofagasta	143
Atacama	37
Valparaíso	246
Metropolitana	3670
O'Higgins	50
Maule	367
Ñuble	159
Biobío	80
Araucanía	220
Los Ríos	71
Los Lagos	198
Aysén	8
Magallanes	69
Total	5.449

*Reportado por Epidemiología MINSAL

Exámenes PCR informados por días, acumulados y número de laboratorios que reportan

Fecha	# exámenes informados	# total de exámenes	# laboratorios que reporta
01-04-2020	2.898	38.040	23
02-04-2020	2.685	40.725	27
03-04-2020	3.405	44.130	36
04-04-2020	4.467	48.613	39
05-04-2020	3.343	51.956	37
06-04-2020	2.908	54.864	38
07-04-2020	2.258	57.122	32
08-04-2020	3.269	60.391	33
09-04-2020	7.962	68.353	42
10-04-2020	4.444	72.797	37
11-04-2020	3.577	76.374	27
12-04-2020	5.897	82.271	41
13-04-2020	2.764	85.035	31
14-04-2020	2.759	87.794	37
15-04-2020	4.079	91.873	37
16-04-2021	6.551	98.424	43
17-04-2020	5.449	103.873	44

*Reportado por Epidemiología MINSAL

Sistema Integrado Covid 19, camas de unidades de cuidados intensivos (UCI)

Total de ventiladores	1.604	Ventiladores disponibles	579	Ventiladores ocupados	1.025
------------------------------	--------------	---------------------------------	------------	------------------------------	--------------

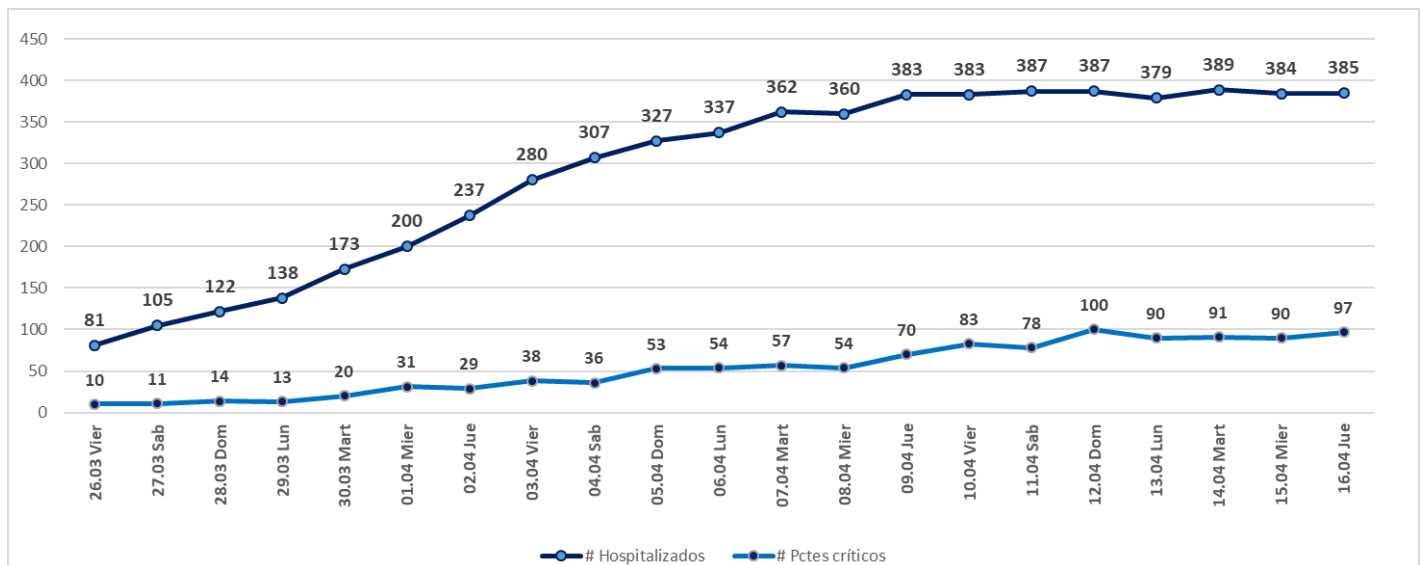
Hospitalización en unidades de cuidados intensivos (UCI) de pacientes Covid 19

Región	# pacientes	% total
Arica	6	1,56%
Tarapacá	0	0,00%
Antofagasta	6	1,56%
Atacama	1	0,26%
Coquimbo	0	0,00%
Valparaíso	18	4,68%
Santiago	202	52,47%
O'Higgins	4	1,04%
Maule	12	3,12%
Ñuble	12	3,12%
Biobío	27	7,01%
Araucanía	47	12,21%
Los Ríos	6	1,56%
Los Lagos	26	6,75%
Aysén	0	0,00%
Magallanes	18	4,68%
Total	385	100%

Tramos de edad	# pacientes	% total
≤ 39 años	38	9,87%
40 a 49 años	44	11,43%
50 a 59 años	109	28,31%
60 a 69 años	107	27,79%
≥ 70 años	87	22,60%
Total	385	100%

* Pacientes reportados durante el día anterior

Hospitalización diaria en unidades de cuidados intensivos (UCI)



Reporte Coronavirus

17 de abril 2020

Ministerio de Salud

Pacientes fallecidos por grupos etarios

Tramos de edad	# pacientes	% total	% agrupado
≤ 39 años	4	3,45%	3,45%
40 a 49 años	2	1,72%	1,72%
50 a 59 años	8	6,90%	6,90%
60 a 69 años	16	13,79%	13,79%
70 a 79 años	36	31,03%	74,14%
80 a 89 años	40	34,48%	
≥90	10	8,62%	
Total	116	100%	100%

Casos Coronavirus COVID-19 en Chile

17 de abril 2020

