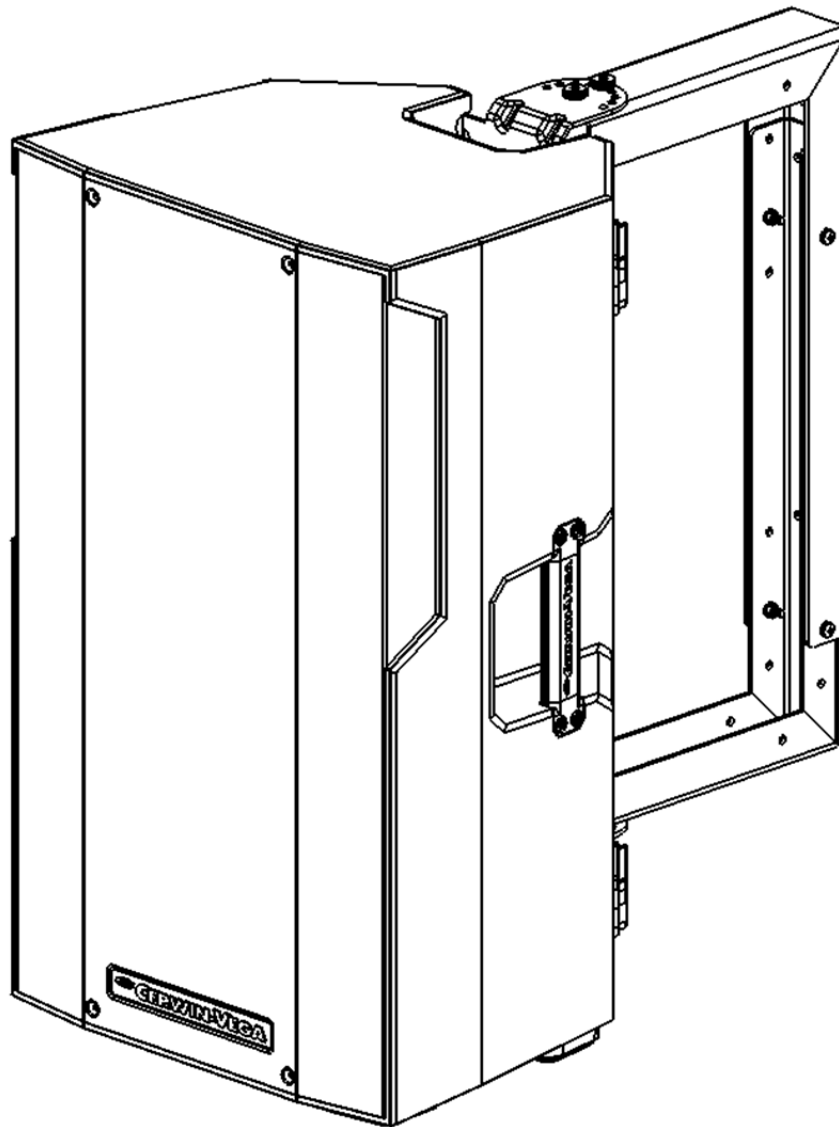


MONTAJE EN PARED/TECHO



PARA ALTAVOCES DE LA SERIE CVE

Lea todas las instrucciones de funcionamiento y la información de seguridad antes de utilizar el accesorio. En caso de no seguir las instrucciones de seguridad podría provocar lesiones u otros daños al altavoz u otras propiedades.

ndice de contenidos

INSTRUCCIONES DE SEGURIDAD IMPORTANTES	3
Introducción	4
Ejemplo de uso.....	5
Piezas y equipo suministrados	6
Instrucciones de montaje.....	7
Garantía	14
Cómo obtener la reparación de garantía.....	16

INSTRUCCIONES DE SEGURIDAD IMPORTANTES

Debe leer y obedecer todas las advertencias.

Conserve este manual de usuario para futuras consultas.

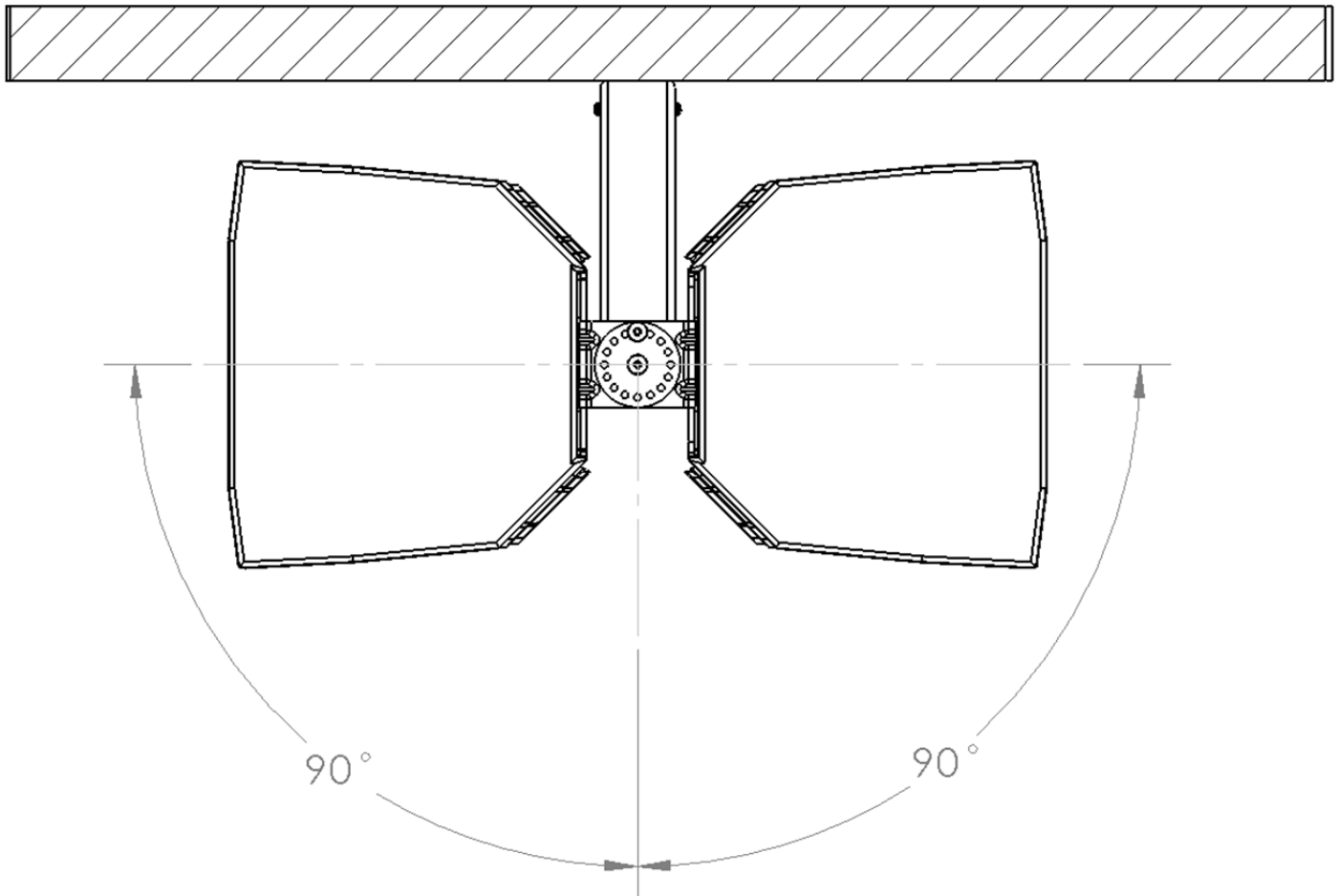
Es fundamental que el accesorio esté fijado firmemente en la pared/techo. Consulte a una persona cualificada para elegir los tornillos de instalación adecuados. El usuario es responsable de garantizar que el accesorio esté instalado de forma segura.

Cerwin-Vega no se hará responsable de los daños causados por un uso inadecuado del accesorio.

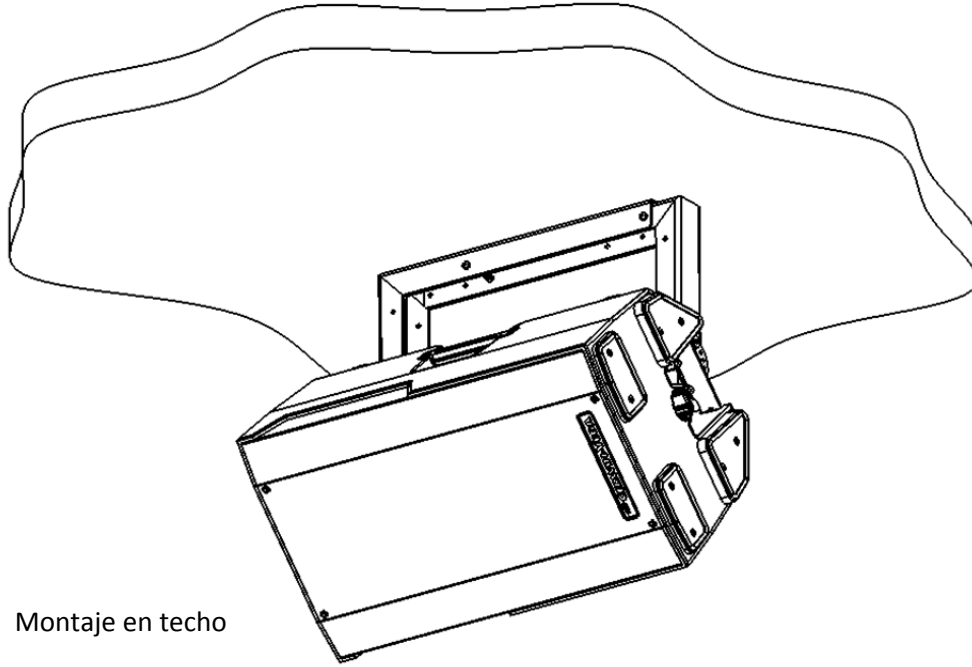
Introducción

¡Enhorabuena! ¡Bienvenido/a a la familia Cerwin-Vega! Ha pasado a formar parte del creciente grupo de profesionales del audio que se han pasado a Cerwin-Vega para beneficiarse de los más avanzados sistemas de reproducción de audio disponibles. Todos los productos Cerwin-Vega pasan exhaustivas pruebas para garantizar que cumplen o sobrepasan nuestras especificaciones de rendimiento. Respaldo por el mejor servicio del sector, Cerwin-Vega está dedicado a la calidad y a la fiabilidad. Para ver un resumen completo de los productos y servicios de Cerwin-Vega, visite www.cerwin-vega.com

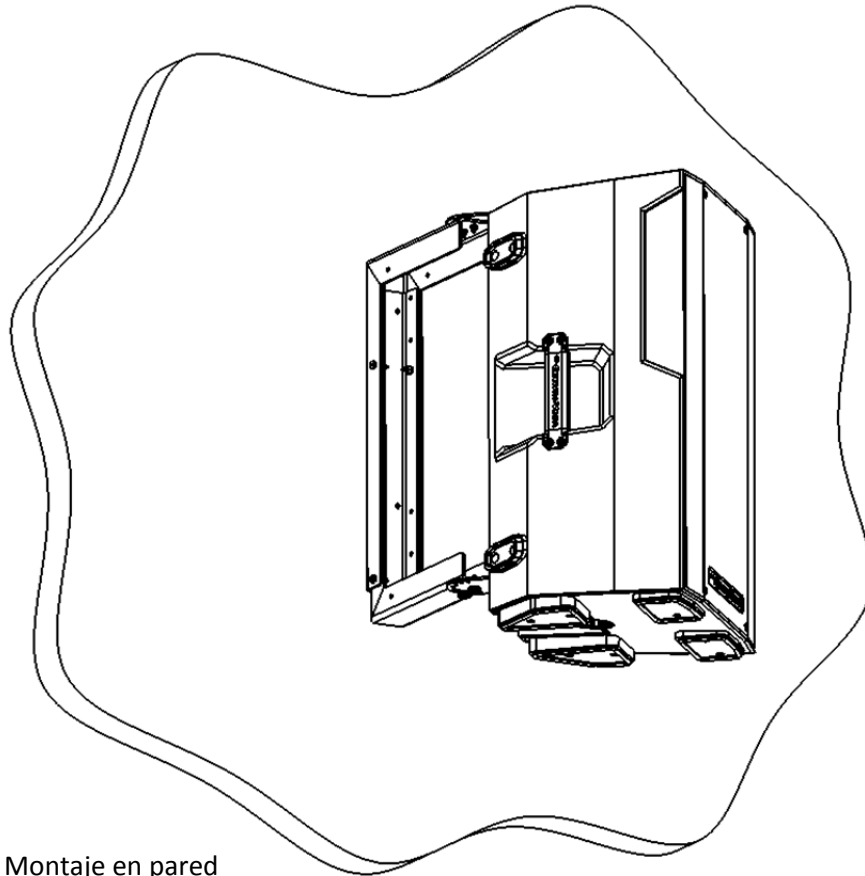
El montaje en pared/techo de los altavoces de la serie CVE ha sido diseñado para permitir instalar un CVE-10, CVE-12 o CVE-15 en una pared o techo. Permite ajustar el ángulo del altavoz 90° desde el centro en cualquier dirección en intervalos de $22,5^\circ$.



Ejemplo de uso



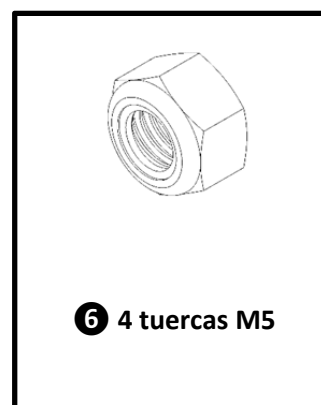
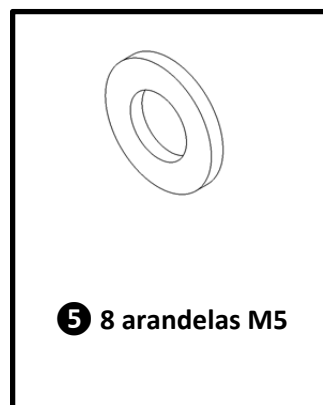
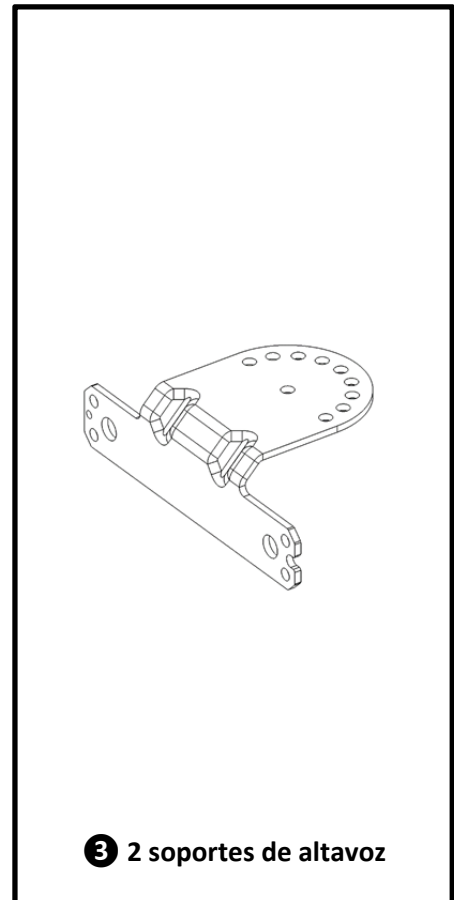
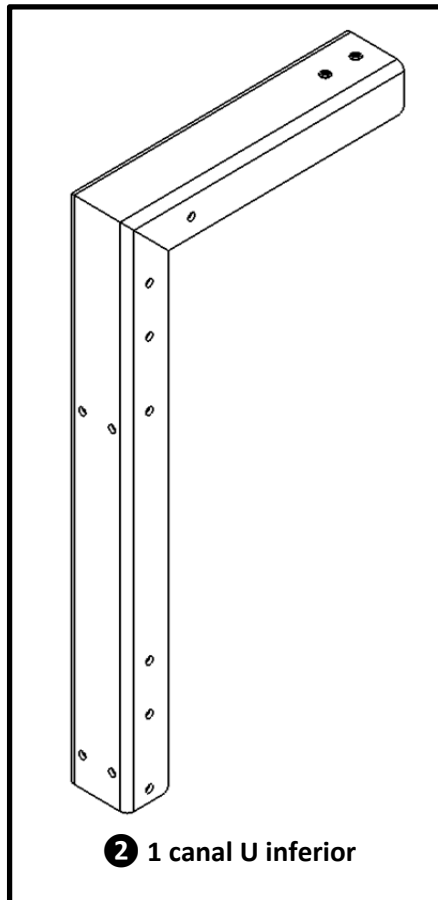
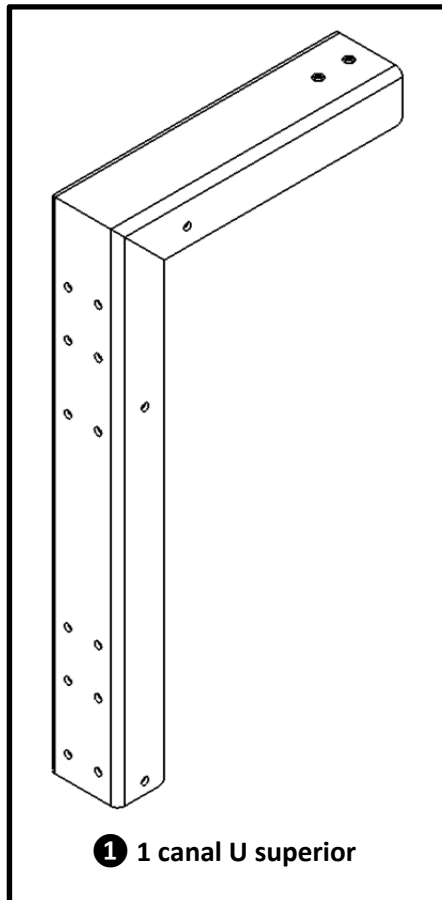
Montaje en techo



Montaje en pared

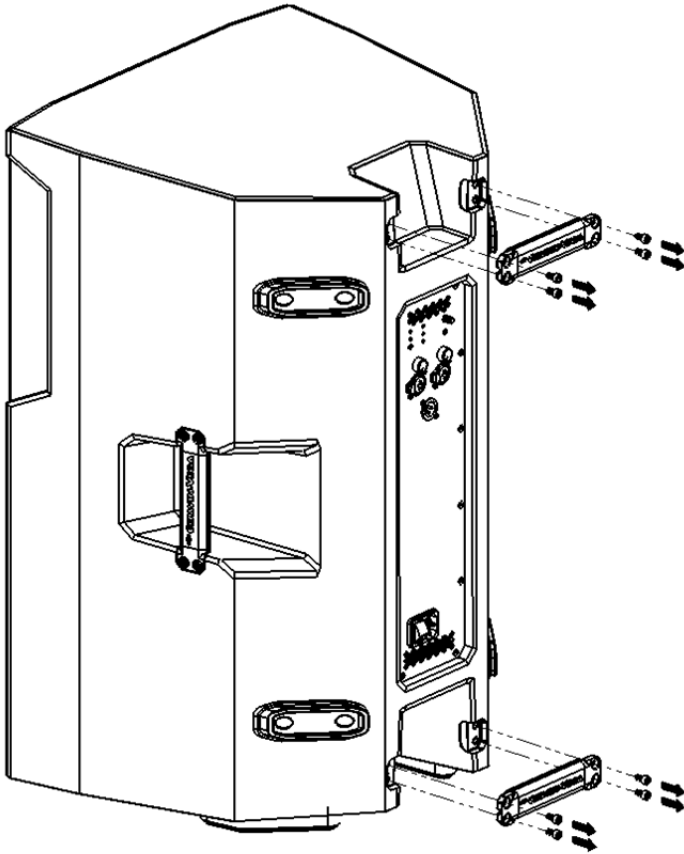
Piezas y equipo suministrados

Antes de empezar el ensamblaje, inspeccione el contenido para confirmar que todos los elementos siguientes estén incluidos y sin daños. Si falta alguna pieza o presenta daños, póngase en contacto con el servicio de atención al cliente de Gibson. Nunca utilice piezas dañadas.

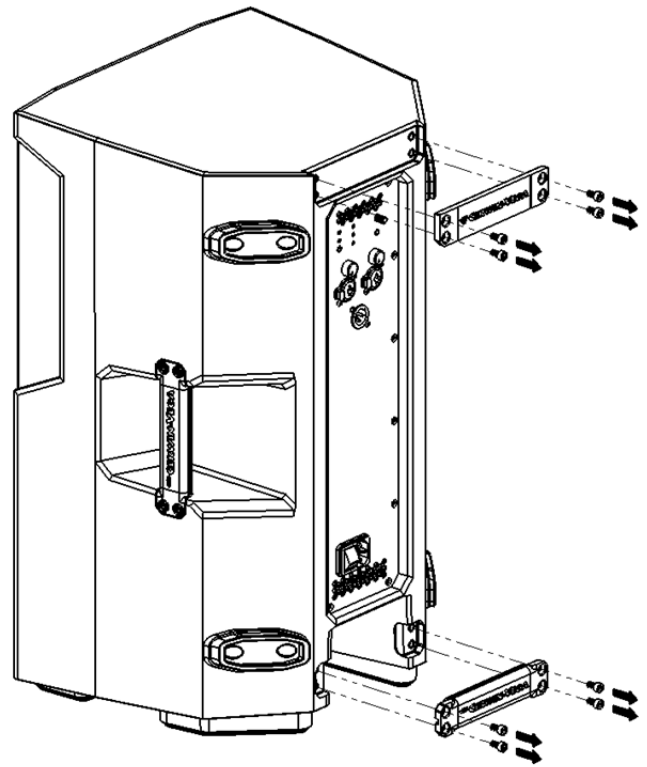


Instrucciones de montaje

Paso 1: retire las asas de la parte trasera del altavoz usando la llave hexagonal de 4 mm para aflojar los tornillos (nota: el CVE-10 no tiene asa superior; en su lugar, retire la placa de Cerwin-Vega como se muestra a continuación).



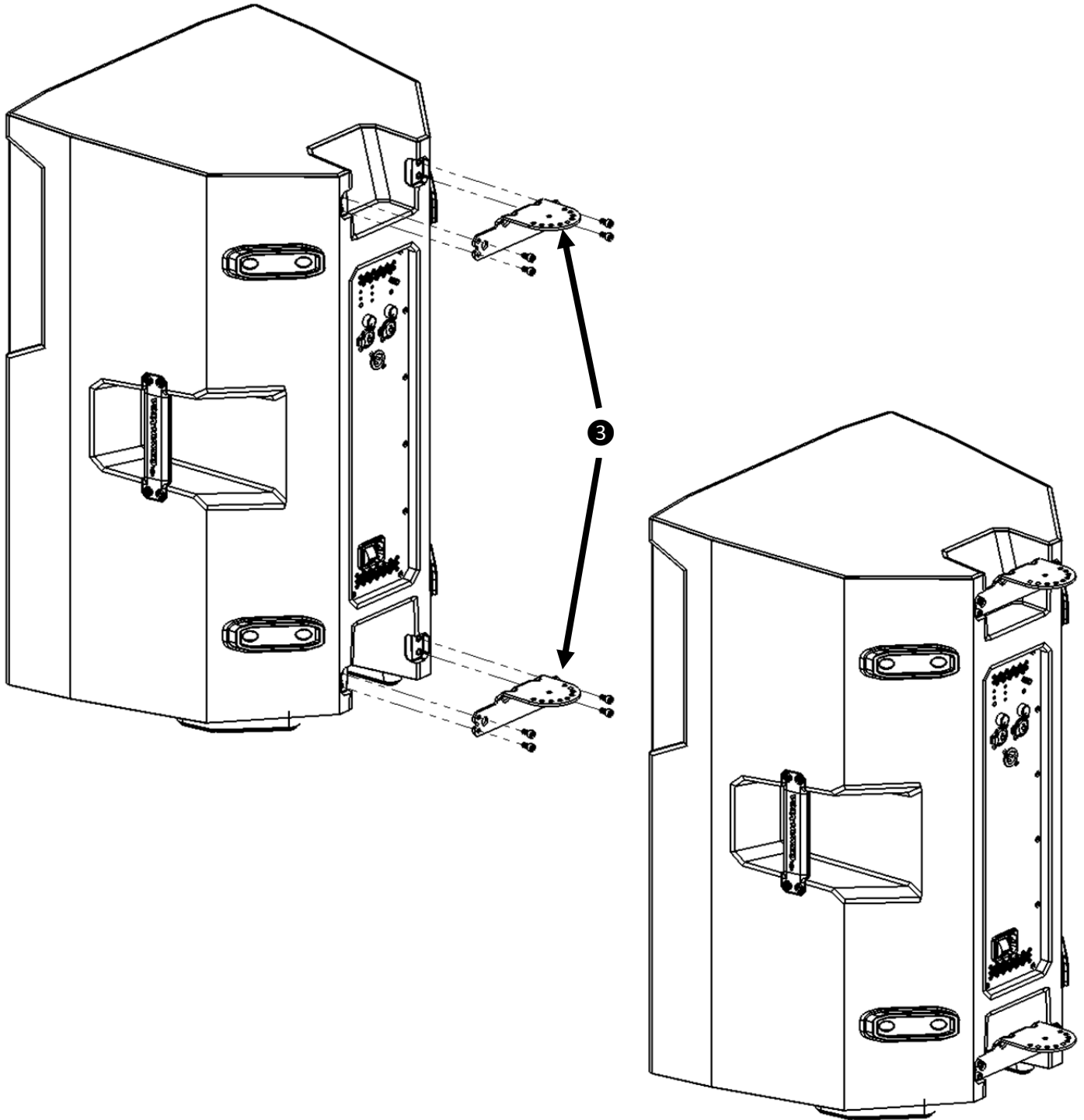
CVE-12 y CVE-15



CVE-10

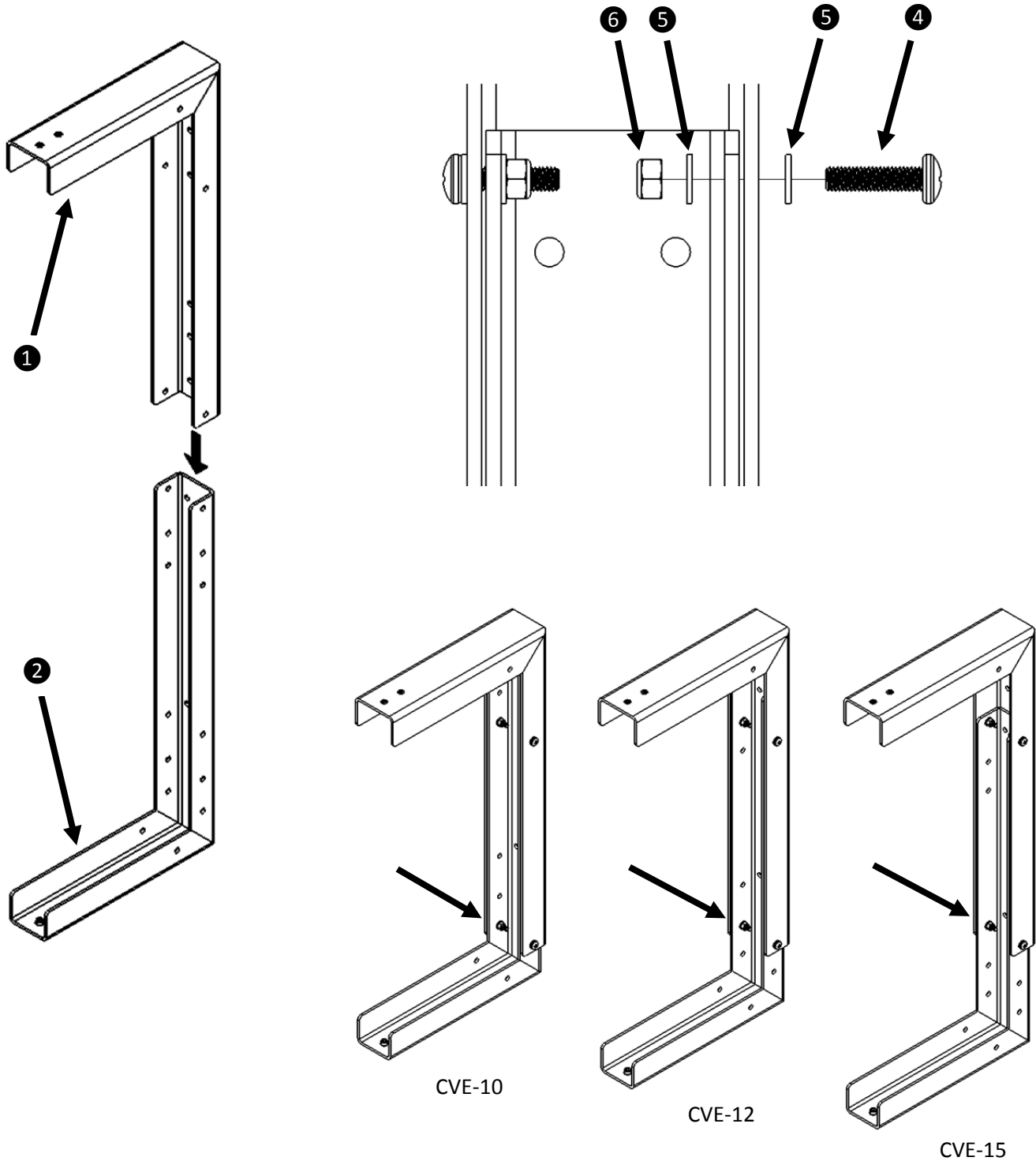
Instrucciones de montaje (confina)

Paso 2: utilice los tornillos del Paso 1 y apriete los soportes del altavoz (3) en los puntos de los que retiró las asas.



Instrucciones de montaje (confina)

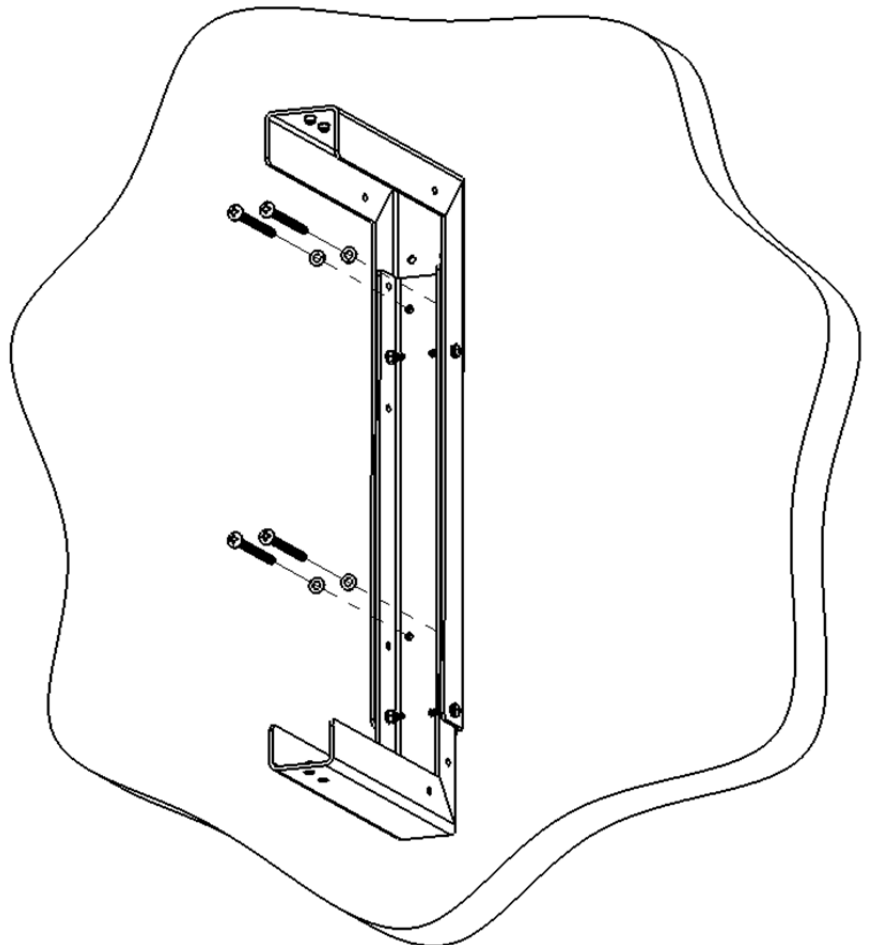
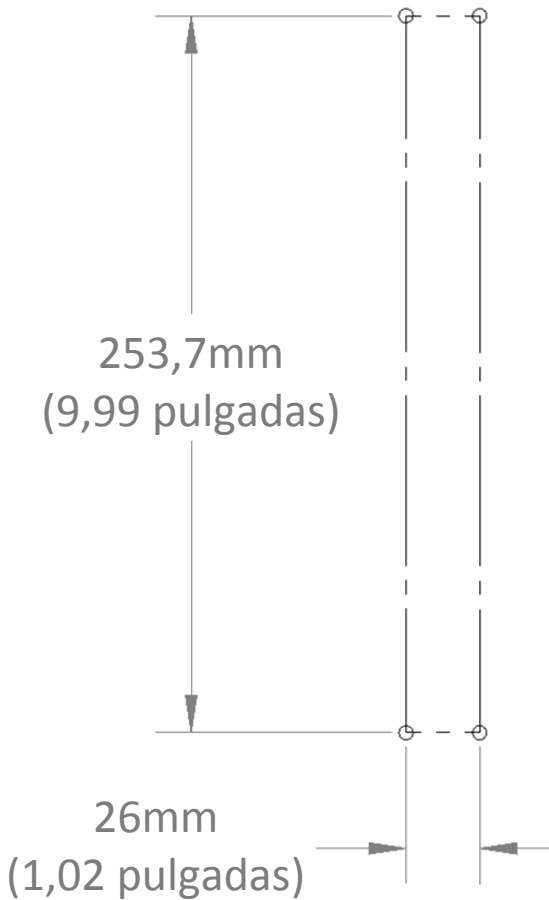
Paso 3: utilice los tornillos (4), las arandelas (5) y las tuercas (6) para fijar juntos el canal U superior (1) y el canal U inferior (2). Asegúrese de que las piezas estén ensambladas en una posición que se adecúe a su altavoz.



Instrucciones de montaje (confina)

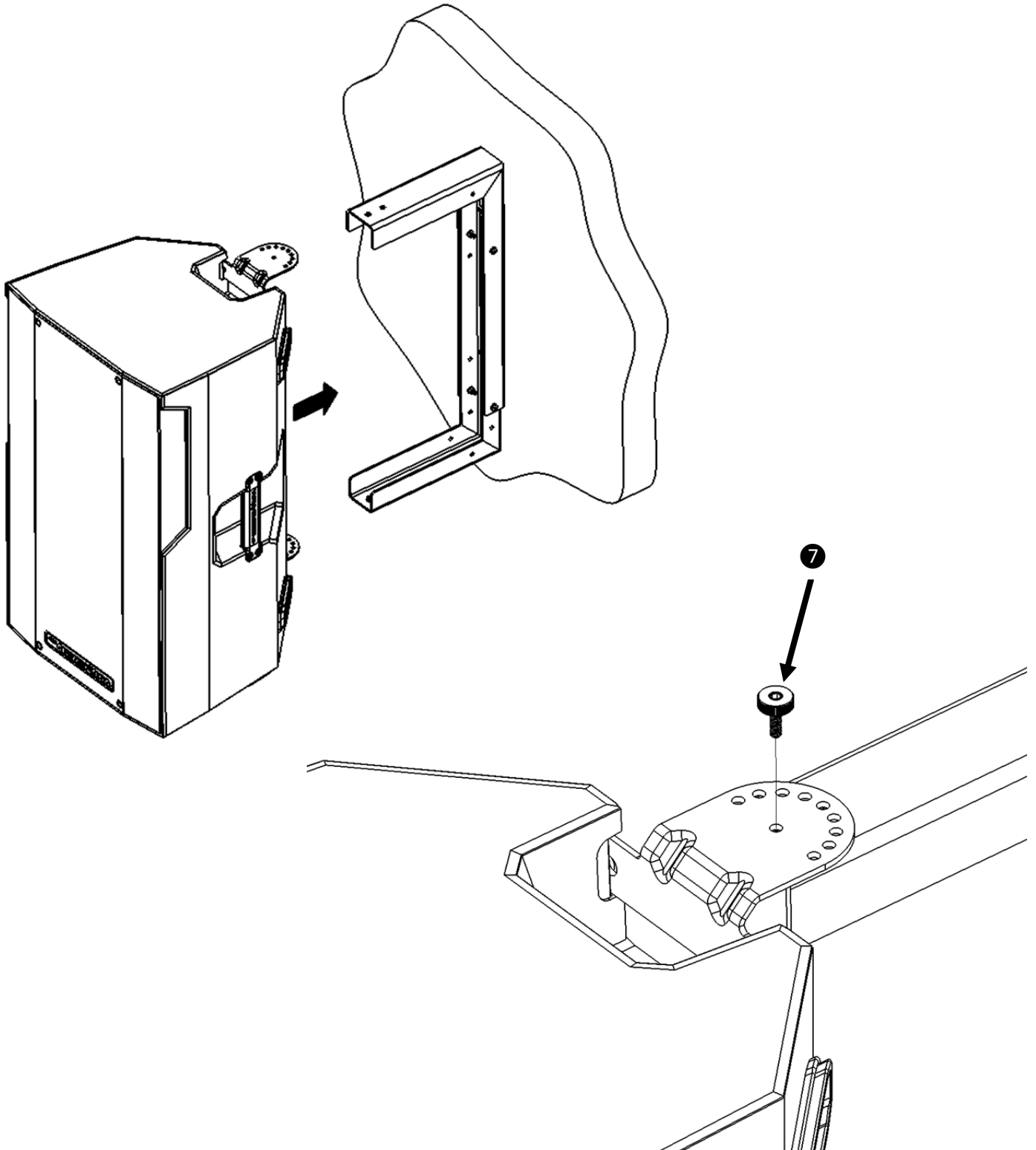
Paso 4: taladre orificios en la pared o el techo en conformidad con el patrón de orificios siguiente. Instale los canales U utilizando tornillos/anclajes adecuados para la instalación.

Es fundamental que el accesorio esté fijado firmemente en la pared/techo. Consulte a una persona cualificada para elegir los tornillos de instalación adecuados. El usuario es responsable de garantizar que el accesorio esté instalado de forma segura.



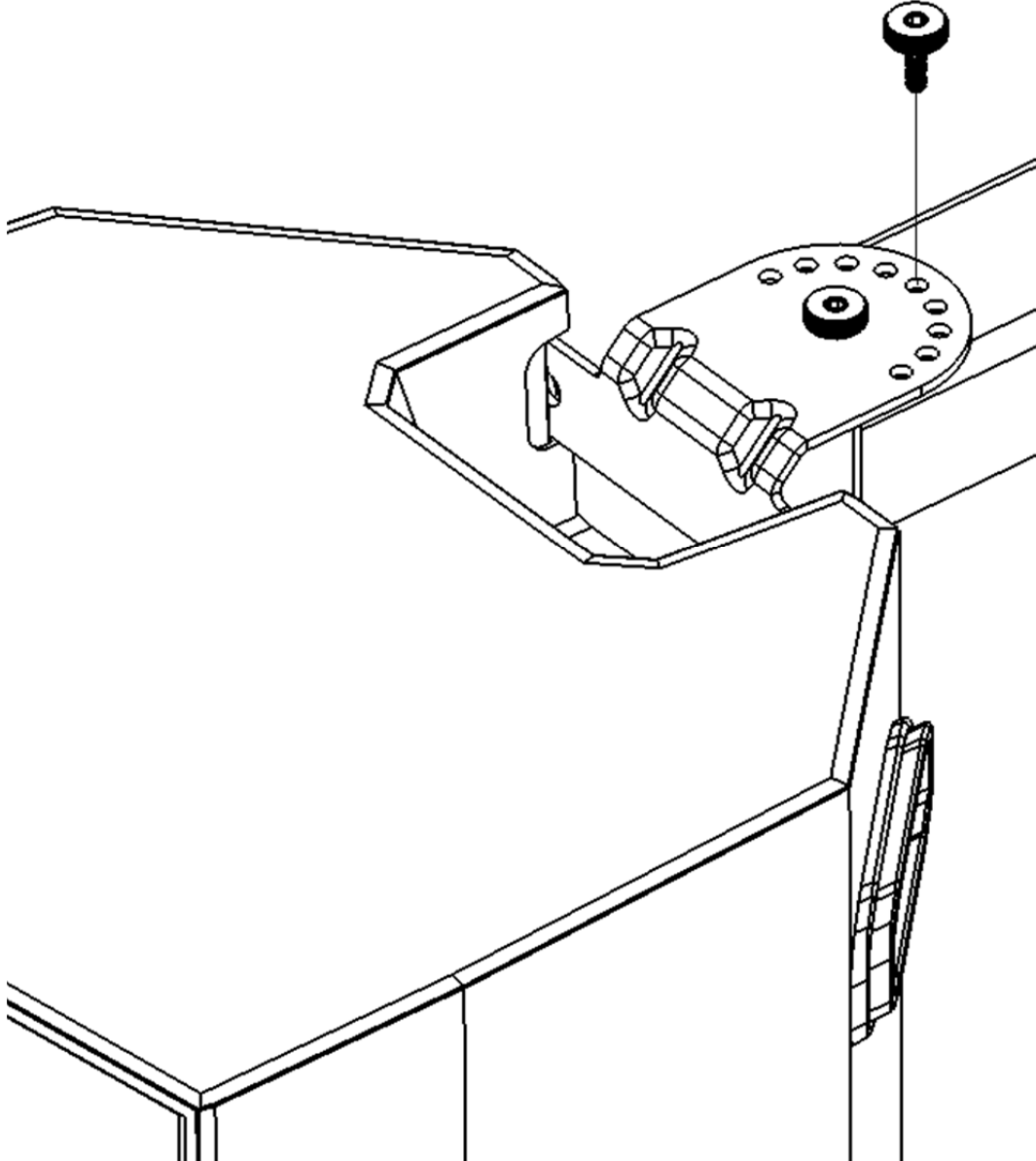
Instrucciones de montaje (confina)

Paso 5: fije el altavoz en los canales U instalando los tornillos de mariposa (7) en los soportes superior e inferior del altavoz.



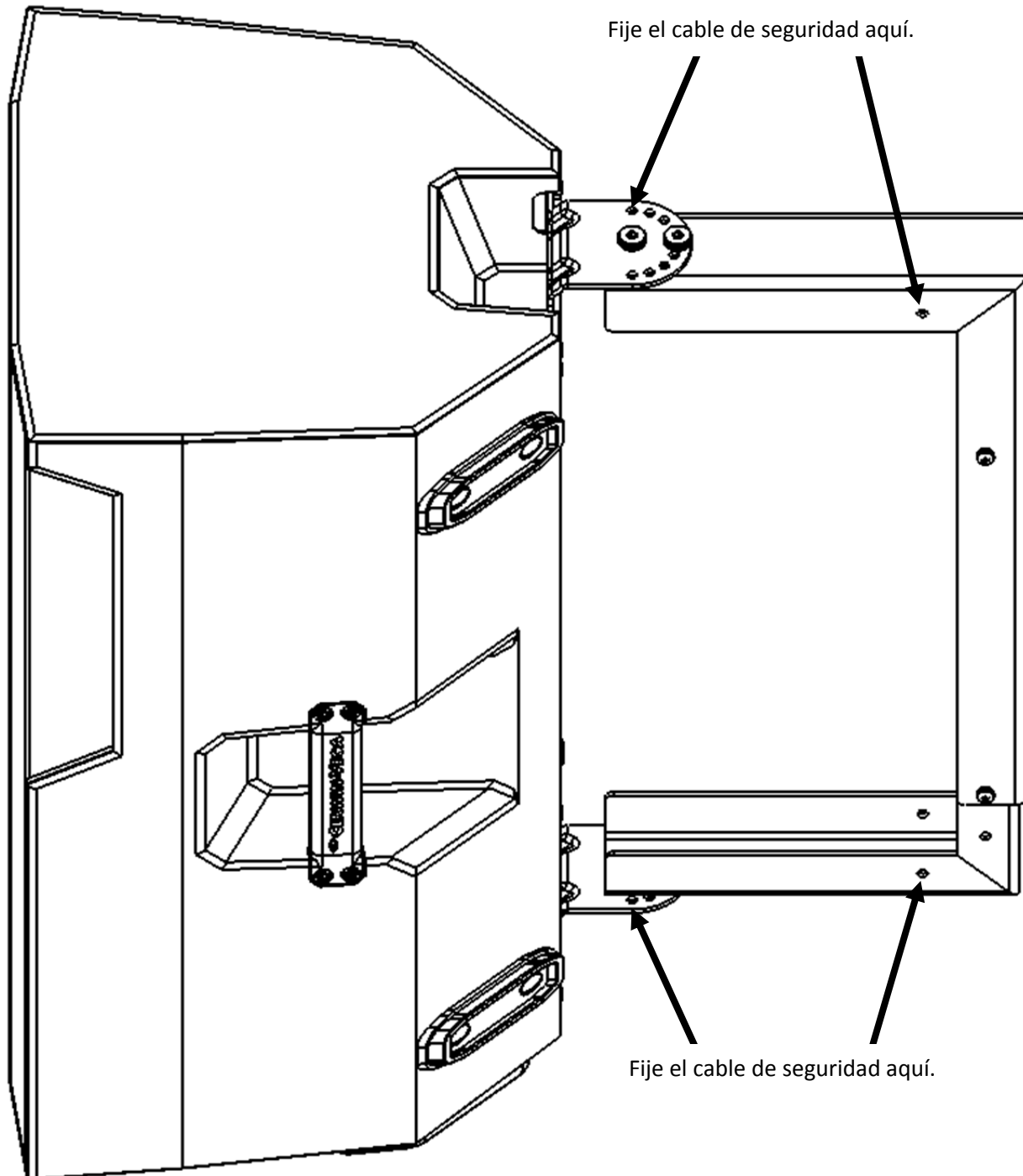
Instrucciones de montaje (confina)

Paso 6: instale un tornillo de mariposa (7) en cada soporte del altavoz para fijarlo en el ángulo deseado.



Instrucciones de montaje (confina)

Paso 7: se recomienda utilizar cables de seguridad para fijar el altavoz al soporte de montaje. Es posible fijar los cables de seguridad en los orificios adicionales de los canales U y los orificios sin utilizar de los soportes del altavoz.



Garantía

Gracias por elegir una de las marcas de Gibson Pro Audio (Stanton, KRK o Cerwin-Vega).

Su satisfacción es muy importante para nosotros. Nos sentimos orgullosos de estar detrás de la calidad de nuestro trabajo y apreciamos que confíe en nosotros. Registrar su producto nos ayudará a garantizarle que le mantenemos actualizado de nuestros últimos avances.

Para registrar un producto adquirido de un distribuidor Gibson Pro Audio autorizado en los EE.UU.:

Por favor, vaya a: <http://www.gibson.com> y regístrese online.

O puede enviar su tarjeta de garantía a:

Servicio de atención al cliente Gibson

309 Plus Park Blvd.

Nashville, TN 37217

Si tiene cualquier pregunta puede ponerse en contacto con atención al cliente en:

1-800-4GIBSON (1-800-444-2766)

Correo electrónico: service@gibson.com

PARA PRODUCTOS ADQUIRIDOS A UN DISTRIBUIDOR GIBSON PRO AUDIO AUTORIZADO FUERA DE LOS EE.UU., ROGAMOS SE PONGA EN CONTACTO CON EL DISTRIBUIDOR AL QUE HAYA ADQUIRIDO EL PRODUCTO PARA REGISTRAR SU GARANTÍA Y PARA LA GESTIÓN Y RESOLUCIÓN DE TODOS LOS TEMAS RELACIONADOS CON LA GARANTÍA.

Garantía Gibson Pro Audio

Si en cualquier momento su producto Gibson Pro Audio (que incluye las marcas Stanton, KRK, o Cerwin Vega) no funciona adecuadamente como resultado de materiales defectuosos o mano de obra, Gibson Pro Audio o uno de los centros de servicio autorizados de Gibson Pro Audio en los EE.UU. repararán los defectos o sustituirán el producto, lo que se considere adecuado a su sola discreción.

Periodo de garantía (desde la fecha de compra tal y como se enumera en la Factura):

Stanton

Un (1) año para todos los productos Stanton

KRK

Tres (3) años para todos los monitores de estudio

Un (1) año para todos los auriculares y dispositivos de audio, incluidos los dispositivos de corrección de sala

Cerwin-Vega

Cinco (5) años para todos los sistemas de altavoces pasivos.

Tres (3) años para todos los sistemas de altavoces activos.

Tres (3) años para todos los mezcladores.

Gibson garantiza todas las piezas de sustitución y las reparaciones durante noventa (90) días contados a partir de la fecha de envío original.

En el improbable caso de que su producto resulte destruido, perdido o dañado de forma irreparable cuando esté en posesión de Gibson un centro de servicio de reparación autorizado por Gibson Pro Audio, Gibson sustituirá ese producto por uno del mismo estilo o el más similar de un valor no superior al precio de compra original de su producto. Toda garantía que cubra el producto, incluida entre otras la garantía del valor de coleccionista, debe ser cubierta a cuenta del propietario.

Para una devolución más rápida y segura del producto, rogamos use el cartón del envío original y los materiales del envase. Gibson no asume ninguna responsabilidad por cualesquiera daños incurridos durante el proceso de envío debido a un embalaje malo o inadecuado.

ESTA GARANTÍA SE EXTIENDE AL COMPRADOR MINORISTA ORIGINAL ÚNICAMENTE Y NO PUEDE TRANSFERIRSE O ASIGNARSE A PROPIETARIOS POSTERIORES. PARA VALIDAR SU GARANTÍA, Y COMO CONDICIÓN PREVIA PARA LA COBERTURA DE LA GARANTÍA, DEBE REGISTRAR SU GARANTÍA ANTES DEL TRANSCURSO DE QUINCE (15) DÍAS A PARTIR DE LA FECHA DE COMPRA ORIGINAL. SU PRUEBA DE COMPRA O RECIBO DE DEBE ACOMPAÑAR A CUALQUIER RECLAMACIÓN CUBIERTA POR LA GARANTÍA.

Esta garantía está sujeta a las siguientes limitaciones:

ESTA GARANTÍA NO CUBRE

1. Cualquier producto que se haya alterado o modificado en cualesquiera de sus formas o al que se haya borrado o alterado su número de serie.
2. Cualquier producto cuya tarjeta de garantía se haya alterado o sobre el que se haya dado información falsa.
3. Cualquier producto que presente daños debido a un uso indebido, negligencia, o funcionamiento incorrecto.
4. Cualquier producto que presente daños debidos a un accidente, inundación, incendio, rayo u otros fenómenos naturales.
5. Daños de transporte de cualquier tipo.
6. Cualquier producto que se haya sometido a temperaturas o humedad extremas.
7. Cualquier producto que se haya adquirido a un distribuidor no autorizado, o sobre el que se haya realizado una reparación o mantenimiento no autorizado.

GIBSON NO OTORGA NINGUNA OTRA GARANTÍA EXPRESA EN CUALESQUIERA DE SUS FORMAS. TODAS LAS GARANTÍAS IMPLÍCITAS, INCLUYENDO LA GARANTÍA DE COMERCIALIZACIÓN E IDONEIDAD PARA UNA FINALIDAD PARTICULAR, QUE SUPEREN LOS ARTÍCULOS ESPECÍFICOS DE LA PRESENTE GARANTÍA QUEDAN EXCLUIDAS DE ESTA GARANTÍA. ALGUNOS ESTADOS Y/O PAÍSES NO PERMITEN LA EXCLUSIÓN O LIMITACIÓN DE LAS GARANTÍAS IMPLÍCITAS DE FORMA QUE LO ARRIBA EXPRESADO PUEDE QUE NO LE SEA DE APLICACIÓN.

GIBSON NO ASUME NINGUNA RESPONSABILIDAD POR CUALESQUIERA DAÑOS ESPECIALES, INDIRECTOS, CONSECUENTES, INCIDENTALES O CUALESQUIERA OTROS QUE HAYA SUFRIDO EL COMPRADOR O UNA TERCERA PERSONA, INCLUYENDO SIN LIMITACIÓN, DAÑOS POR LA PÉRDIDA DE BENEFICIOS O DAÑOS QUE SE DERIVEN DEL USO O RENDIMIENTO DEL PRODUCTO, BIEN SEA CONTRACTUALES O TORTICEROS, AÚN CUANDO GIBSON O SU REPRESENTANTE AUTORIZADO HAYA SIDO ASESORADO SOBRE LA POSIBILIDAD DE TALES DAÑOS, Y GIBSON NO ASUME NINGUNA RESPONSABILIDAD POR CUALESQUIERA GASTOS, RECLAMACIONES O PLEITOS QUE SE DERIVEN DE O ESTÉN RELACIONADOS CON CUALESQUIERA DE LO ANTERIOR.

PARA AQUELLOS PRODUCTOS ADQUIRIDOS A UN DISTRIBUIDOR AUTORIZADO GIBSON PRO AUDIO FUERA DE LOS EE.UU., ROGAMOS SE PONGA EN CONTACTO CON EL DISTRIBUIDOR AL QUE HAYA ADQUIRIDO EL PRODUCTO PARA LA GESTIÓN Y RESOLUCIÓN DE TODOS LOS TEMAS RELACIONADOS CON LA GARANTÍA. LA GARANTÍA ARRIBA DESCRITA NO ES DE APLICACIÓN PARA ESTOS PRODUCTOS.

Cmo obtener la reparacin de garanta

Servicio de garanta fuera de los Estados Unidos:

Para iniciar una reparacin en garanta, rogamos se ponga en contacto con el distribuidor autorizado de Gibson Pro Audio a quien haya adquirido el producto y siga la poltica de garanta/devolucin del distribuidor.

Servicio de garanta para productos comprados a un distribuidor autorizado por Gibson Pro Audio en EE. UU.

En el caso de que se produzca un funcionamiento incorrecto del producto de Gibson Pro Audio, el distribuidor o propietario deben llamar al servicio de atencin al cliente al nmero de teléfono 1-800-4GIBSON (1-800-444-2766) y conseguir un nmero de autorizacin de devolucin del agente del servicio de atencin al cliente. No se puede devolver a Gibson ningn producto sin la autorizacin de devolucin previa y se debe escribir el nmero de autorizacin de reparacin en el exterior del embalaje de envío. El agente del servicio de atencin al cliente le proporcionará la direccin e instrucciones de envío adicionales. El propietario debe enviar el producto con gastos y seguro prepagados a la direccin indicada por el representante de atencin al cliente. Sólo los centros de reparacin autorizados de Gibson Pro Audio pueden realizar las reparaciones en garanta y cualquier reparacin realizada por personal no autorizado anula esta garanta. Gibson no asume ninguna responsabilidad por los defectos o daos causados por las reparaciones realizadas por personal no autorizado o reparaciones que no cubre la garanta que no hayan sido realizadas por Gibson o el centro de reparacin autorizado de Gibson Pro Audio.

Cuando se ponga en contacto con Gibson, debe incluir una descripcin escrita completa del mal funcionamiento del producto. Si fuera necesario o se recomendara un trabajo no cubierto por la garanta, se emitirá un presupuesto que usted deberá aprobar antes de iniciar el trabajo. Debe considerar inmediatamente los presupuestos recibidos para trabajos no cubiertos por la garanta e informar su decisin al centro de servicio autorizado por Gibson Pro Audio. No es necesario que adquiera los trabajos que no estén bajo garanta para obtener mantenimiento de los materiales cubiertos por esta garanta. Tras la inspeccin del producto a su llegada, Gibson o el centro de reparacin autorizado de Gibson Pro Audio le asesorarán a usted o al distribuidor sobre la fecha aproximada de la reparacin. El producto reparado o la pieza se devolverán bien a usted o al distribuidor, con la recogida de la carga asegurada.

Ningn otro representante o persona están autorizados para asumir por Gibson ninguna responsabilidad excepto aquellas expresadas en esta garanta. Esta garanta la concede derechos específicos que pueden variar según el estado y el país en el que se encuentre.

Para más informacin, escriba a

Departamento de atencin al cliente,
Servicio de atencin al cliente Gibson
309 Plus Park Blvd.
Nashville, TN 37217

o llame al

1-800-4GIBSON (1-800-444-2766)