MATERIAL DE DIVULGAÇÃO - OUTUBRO 2026

CAPITÂNIA INFRA 30 IPCA FI-INFRA RF RL

CNPJ: 26.605.199/0001-75

RENTABILIDADE

		JAN	FEV	MAR	ABR	MAI	JUN	JUL	AGO	SET	OUT	NOV	DEZ	ANO	ACUM.
2026	Retorno	1.99%	0.96%	0.18%	0.00%	0.44%	-0.41%	1.09%	0.44%	0.98%	-1.92%			3.77%	93.37%
	(+/-) IMA-B	**0.99%**	**-0.83%**	**0.01%**	**-1.81%**	**0.13%**	**0.64%**	**0.12%**	**-1.14%**	**-2.17%**	**-0.89%**			**-5.20%**	**1.00%**
2025	Retorno	1.71%	0.75%	1.34%	1.17%	0.74%	1.58%	0.09%	1.71%	1.73%	0.86%	1.88%	0.26%	14.70%	86.34%
	(+/-) IMA-B	**0.64%**	**0.25%**	**-0.51%**	**-0.92%**	**-0.95%**	**0.28%**	**0.88%**	**0.88%**	**1.19%**	**-0.18%**	**-0.16%**	**-0.05%**	**1.53%**	**9.81%**
2024	Retorno	0.60%	2.71%	0.52%	-1.44%	1.28%	-0.40%	1.77%	0.96%	0.27%	-0.21%	-0.32%	-1.45%	4.28%	62.46%
	(+/-) IMA-B	**1.05%**	**2.16%**	**0.44%**	**0.17%**	**-0.05%**	**0.57%**	**-0.32%**	**0.44%**	**0.94%**	**0.44%**	**-0.34%**	**1.17%**	**6.72%**	**6.47%**
2023	Retorno	-0.04%	-0.15%	1.67%	1.16%	3.68%	2.73%	1.71%	0.77%	-0.68%	-0.44%	2.51%	2.34%	16.26%	55.79%
	(+/-) IMA-B	**-0.04%**	**-1.43%**	**-0.99%**	**-0.86%**	**1.15%**	**0.34%**	**0.90%**	**1.15%**	**0.26%**	**0.22%**	**-0.11%**	**-0.41%**	**0.21%**	**-4.09%**
2022	Retorno	-0.64%	0.69%	3.42%	1.42%	1.25%	0.29%	-1.00%	0.86%	0.66%	0.68%	-1.03%	0.21%	6.95%	34.00%
	(+/-) IMA-B	**0.09%**	**0.15%**	**0.35%**	**0.59%**	**0.28%**	**0.66%**	**-0.12%**	**-0.24%**	**-0.82%**	**-0.56%**	**-0.24%**	**0.41%**	**0.58%**	**-3.76%**
2021	Retorno	1.51%	0.96%	1.06%	0.11%	1.22%	1.01%	0.52%	0.07%	0.48%	-1.86%	3.82%	1.05%	10.32%	25.30%
	(+/-) IMA-B	**2.36%**	**2.47%**	**1.52%**	**-0.54%**	**0.17%**	**0.59%**	**0.90%**	**1.16%**	**0.61%**	**0.68%**	**0.36%**	**0.82%**	**11.58%**	**-4.22%**
2020	Retorno	1.02%	-0.15%	-0.58%	0.04%	0.19%	0.77%	1.42%	1.35%	0.38%	1.19%	0.87%	-0.49%	6.14%	13.58%
	(+/-) IMA-B	**0.76%**	**-0.60%**	**6.39%**	**-1.28%**	**-1.33%**	**-1.28%**	**-2.97%**	**3.15%**	**1.89%**	**0.97%**	**-1.13%**	**-5.34%**	**-0.27%**	**-17.60%**
2019	Retorno	0.75%	1.07%	1.54%	0.90%	0.92%	0.57%	0.56%	0.18%	0.25%	-0.46%	-0.02%	0.53%	6.99%	7.01%
	(+/-) IMA-B	**-3.62%**	**0.52%**	**0.96%**	**-0.61%**	**-2.74%**	**-3.17%**	**-0.73%**	**0.58%**	**-2.61%**	**-3.83%**	**2.44%**	**-1.47%**	**-15.96%**	**-16.27%**
2018	Retorno	-	-	-	-	-	-	-	-	-	-	-	0.02%	0.02%	0.02%
	(+/-) IMA-B	-	-	-	-	-	-	-	-	-	-	-	**-0.25%**	**-0.25%**	**-0.25%**

RENTABILIDADE ACUMULADA

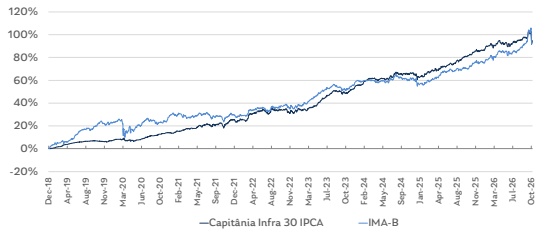

ESTATÍSTICAS

Rentabilidade (+/-) IMA-B | Últimos 12 meses	-5.61%
Rentabilidade (+/-) IMA-B| (desde o início)	1.00%
Número de Meses Positivos (desde o início)	53
Número de Meses Negativos (desde o início)	42
Maior Retorno Mensal (+/-) IMA-B | (desde o início)	6.39%
Menor Retorno Mensal (+/-) IMA-B | (desde o início)	-5.34%

Patrimônio Líquido (R$)	**Atual**	**78,891,085.90**
	Últimos 12 meses	**91,960,752.59**

DISTRIBUIÇÃO POR CLASSE DE ATIVO (% DO PL)

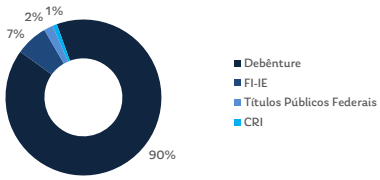

DISTRIBUIÇÃO POR RATING (% DO PL)

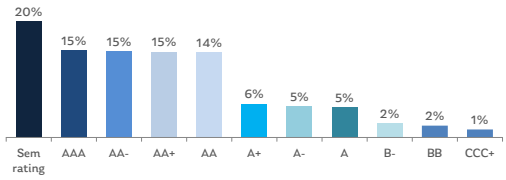

INFORMAÇÕES DO FUNDO

PÚBLICO ALVO

O FUNDO tem como público alvo investidores em geral, sendo restrito a pessoas físicas e fundos de investimento, que buscam a valorização de suas cotas por meio de aplicações em renda fixa com perfil pós-fixada, usufruindo dos benefícios previstos na Lei 12.431/2011.

OBJETIVO | POLÍTICA DE INVESTIMENTO

Fundo de Renda Fixa Crédito Privado de Infraestrutura, com liquidez de resgate em D+30, tem como objetivo buscar retorno aos seus cotistas por meio da aplicação de seus recursos em ativos de crédito privado, incluindo ativos incentivados, conforme a legislação vigente e observados os limites, critérios e vedações estabelecidos em seu Regulamento.

DADOS BANCÁRIOS

Nome	CAPITÂNIA INFRA 30 IPCA FI-INFRA RF RL
CNPJ	26.605.199/0001-75
Banco	Banco BTG (208)
Agência	1
Conta Corrente	8587323
CETIP	29027.44-2

Nome	CAPITÂNIA INFRA 30 IPCA FI-INFRA RF RL
Início do Fundo	27 de dezembro de 2018
Público Alvo	Investidor em Geral
Tipo ANBIMA	RF - Duração Alta - Crédito Livre
Código ANBIMA	F0000484504
Gestor	Capitânia Capital S/A
Administrador	BTG Pactual Serviços Financeiros S.A. DTVM
Custódia de Ativos	Banco BTG Pactual S.A.
Taxa Global	0.90% a.a.
Taxa Global Máxima	1.25% a.a.
Taxa de Performance	Não há
Linha d'água	Não há
Cálculo de Cotas	Fechamento
Envio de Recursos	Via TED/TEF/CETIP
Horário para Movimentações	Até às 14:00 hrs
Cotização de Aplicações	D+0 dia útil
Solicitação de Resgates	D+0 dia útil
Cotização de Resgates	D+29 corridos após a solicitação
Pagamento de Resgates	D+1 útil após a cotização
Resgate Antecipado	Não há
Aplicação Inicial Mínima	R$ 1.000.00
Aplicação Inicial Máxima	Não há
Movimentação Mínima	R$ 1.000,00
Saldo Mínimo por Cotista	R$ 1.000,00

A Capitânia Capital S/A não comercializa nem distribui cotas de fundos de investimentos ou qualquer outro ativo financeiro. As informações contidas neste material são de caráter exclusivamente informativo. Ao investidor é recomendada leitura cuidadosa do Regulamento e do Formulário de Informações Complementares do fundo de investimento antes de aplicar seus recursos. A rentabilidade divulgada não é líquida de imposto. Rentabilidade passada não representa garantia de rentabilidade futura. Fundos de investimento não contam com a garantia do administrador, do gestor da carteira, de qualquer mecanismo de seguro ou, ainda, do Fundo Garantidor de Créditos - FGC. SUPERVISÃO E FISCALIZAÇÃO: Comissão de Valores Mobiliários - CVM; Serviços de Atendimento ao Cidadão em www.cvm.gov.br. Os fundos de crédito privado estão sujeitos a risco de perda substancial de seu patrimônio líquido em caso de eventos que acarretem o não pagamento dos ativos integrantes de sua carteira, inclusive por força de intervenção, liquidação, regime de administração temporária, falência, recuperação judicial ou extrajudicial dos emissores responsáveis pelos ativos do fundo.