

MAX 30 FUNDO DE INVESTIMENTO EM COTAS DE FUNDO DE INVESTIMENTO EM DIREITOS CREDITÓRIOS
CNPJ: 57.325.152/0001-81

ABRIL/2026



Público alvo

Investidores Qualificados

Início do Fundo

06/11/2024

Classificação ANBIMA

FIDC - Multicarteira

Regras de Movimentação

Aplicação inicial: R\$ 50.000,00

Mov. mínima: R\$ 20.000,00

Saldo mínimo: R\$ 50.000,00

Horário limite solicitação: 14:00

Cota de aplicação: D+0

Cota de resgate: D+30

Liquidação resgates: D+31

Taxa de Administração

R\$ 1.500,00/mês

Taxa de Gestão

0,15% a.a., com valor mínimo de R\$ 5.000,00 mensais

Taxa de Performance

20% sobre a rentabilidade do que exceder 100% CDI

Tributação

O fundo busca o tratamento tributário previsto no Art. 24 e 25 Lei 14.754/23 (15% no resgate, sem come-cotas).

Gestor

Paraguaçu Investimentos

Administrador

Singulare CTVM S.A.

Custodiante

Singulare CTVM S.A.

Auditor Independente

N/A

Dados para Aplicação

Favorecido: MAX 30 FIC FIDC

CNPJ: 57.325.152/0001-81

Banco: QI SCD - 329

Agência: 0001

C/C: 2323903-0

Patrimônio Líquido

Fechamento: R\$ 21.074.532,53

Médio (12m): R\$ 15.339.405,76

% Investido por Classe

Sênior: 100,0%

Mezanino: 0,0%

Sub. Jr.: 0,0%

Liquidez

Resgate < D30: 100%

Resgate > D30: 0,00%



Gestão de Recursos

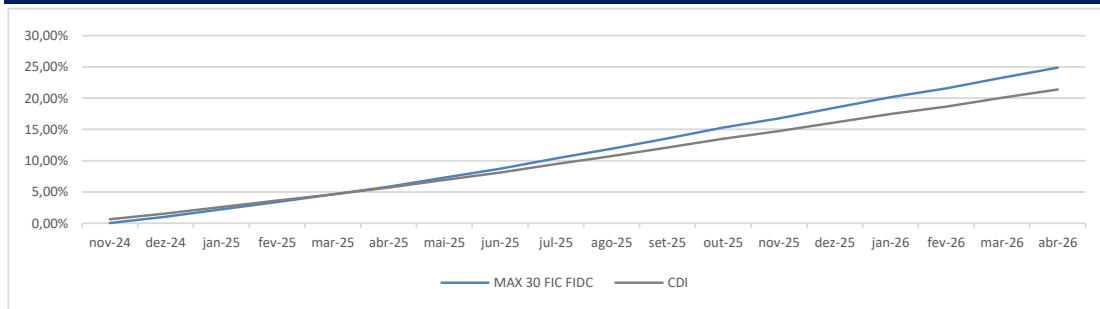
Objetivo do Fundo

O Fundo terá como objetivo proporcionar aos Cotistas a valorização de suas Cotas, por meio da aplicação de seu Patrimônio Líquido na aquisição de Cotas de Fundos de Investimento em Direitos Creditórios ("Cotas de FIDCs").

Rentabilidade mensal (%)

2024	Jan	Fev	Mar	Abr	Mai	Jun	Jul	Ago	Set	Out	Nov	Dez	Ano	Início
FUNDO	-	-	-	-	-	-	-	-	-	-	0,03%	0,99%	1,02%	1,02%
%CDI	-	-	-	-	-	-	-	-	-	-	4,5%	105,9%	64,7%	64,7%
2025	Jan	Fev	Mar	Abr	Mai	Jun	Jul	Ago	Set	Out	Nov	Dez	Ano	Início
FUNDO	1,16%	1,16%	1,19%	1,18%	1,36%	1,31%	1,54%	1,40%	1,47%	1,54%	1,25%	1,48%	17,28%	18,47%
%CDI	114,9%	118,0%	123,5%	112,1%	119,5%	119,6%	120,5%	120,3%	120,1%	120,5%	118,7%	121,5%	120,6%	114,6%
2026	Jan	Fev	Mar	Abr	Mai	Jun	Jul	Ago	Set	Out	Nov	Dez	Ano	Início
FUNDO	1,40%	1,20%	1,37%	1,33%	-	-	-	-	-	-	-	-	5,41%	24,88%
%CDI	120,5%	120,4%	113,2%	121,5%	-	-	-	-	-	-	-	-	119,1%	116,3%

Rentabilidade Acumulada (%)

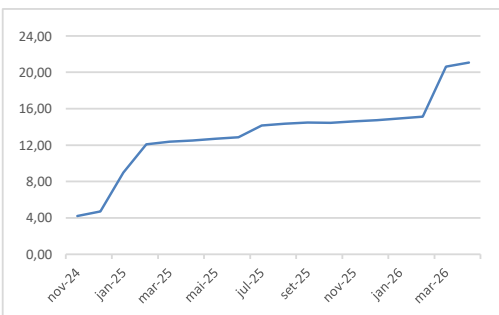


Estatísticas do Fundo

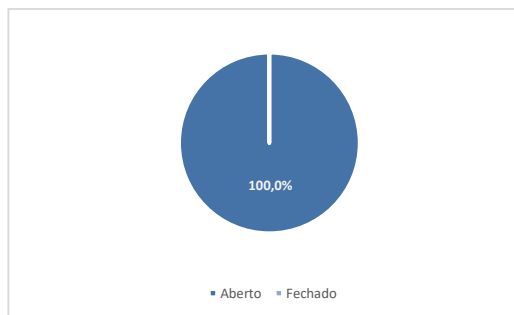
	Mês	Ano	6 meses	12 meses	Desde o Início
Retorno do Fundo	1,33%	5,41%	8,31%	17,98%	24,88%
CDI	1,09%	4,54%	6,93%	14,83%	21,39%
%CDI	121,5%	119,1%	119,9%	121,2%	116,3%

	Ano	6 meses	12 meses	Desde o Início
Nº de meses positivos	4	6	12	17
Nº de meses negativos	0	0	0	0
Nº de meses acima do CDI	4	6	12	16
Nº de meses abaixo do CDI	0	0	0	1

Evolução do PL em R\$ milhões



Liquidez da Carteira



A Paraguaçu Investimentos LTDA ("Gestora") não comercializa nem distribui diretamente cotas de fundos de investimento ou quaisquer outros ativos financeiros. As informações contidas neste material têm caráter exclusivamente informativo e não constituem recomendação de investimento. Este documento é confidencial e não deve ser divulgado a terceiros sem o prévio e expresso consentimento da Gestora. Este relatório não substitui o extrato mensal oficial preparado e enviado aos investidores pelo administrador do Fundo. Em caso de divergência entre as informações aqui apresentadas e aquelas constantes no extrato mensal do administrador, prevalecerão as deste último. Tais diferenças podem decorrer da adoção de metodologias distintas de cálculo e apresentação. O valor do patrimônio líquido do Fundo informado neste relatório já está líquido das respectivas despesas. A rentabilidade passada não representa garantia de resultados futuros. Os investimentos realizados pelo Fundo estão sujeitos a diversos riscos, conforme descrito no Regulamento. Recomendamos fortemente a leitura atenta do Regulamento e dos demais documentos do Fundo antes da realização de qualquer investimento. O Fundo buscará manter a maior parte de seu patrimônio líquido investido em direitos creditórios representados exclusivamente por cotas de outros Fundos de Investimento em Direitos Creditórios (FIDCs), os quais, por sua vez, podem possuir carteiras compostas por direitos creditórios de naturezas distintas — o que pode implicar variações relevantes de desempenho ao longo do tempo. Para uma avaliação adequada da performance, recomenda-se considerar um horizonte mínimo de 12 (doze) meses. Comparações com índices de mercado são apresentadas apenas como referência e não configuram promessa de rentabilidade pela Gestora. Fundos de investimento não contam com garantia do administrador, do gestor, de qualquer mecanismo de seguro ou do Fundo Garantidor de Créditos (FGC). A rentabilidade divulgada não é líquida de impostos. Consulte no site da CVM (www.cvm.gov.br) a relação completa dos prestadores de serviços contratados pelo Fundo, em especial os intermediários eventualmente contratados pelo gestor, em nome do Fundo, para a distribuição de cotas.