

INFLUENCIA DE LA ESTABILIDAD DE PRECIOS EN EL CRECIMIENTO ECONÓMICO Y BIENESTAR DE LA POBLACIÓN

Iris Perdomo
José Grateraux
Carol Moreno

Colegio Santo Domingo
Santo Domingo, D. N. Octubre 2017

Presentación

La siguiente investigación presenta el análisis del comportamiento estadístico del Índice de Precios al Consumidor (IPC) y su relación con el comportamiento del Producto Interno Bruto (PIB) y el Índice de Pobreza en República Dominicana entre los años 2000 y 2012.

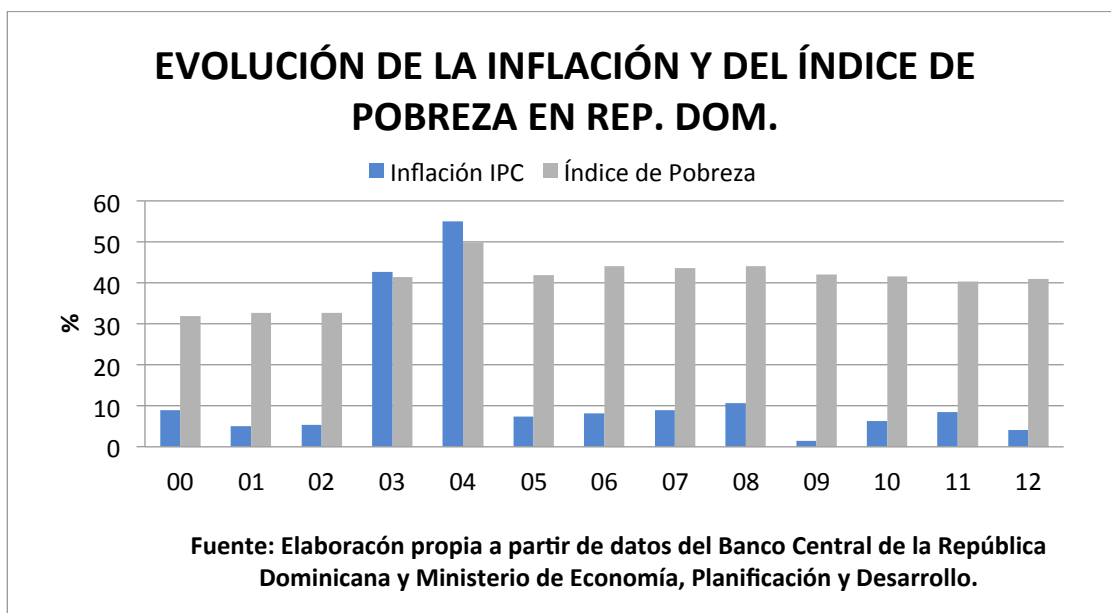
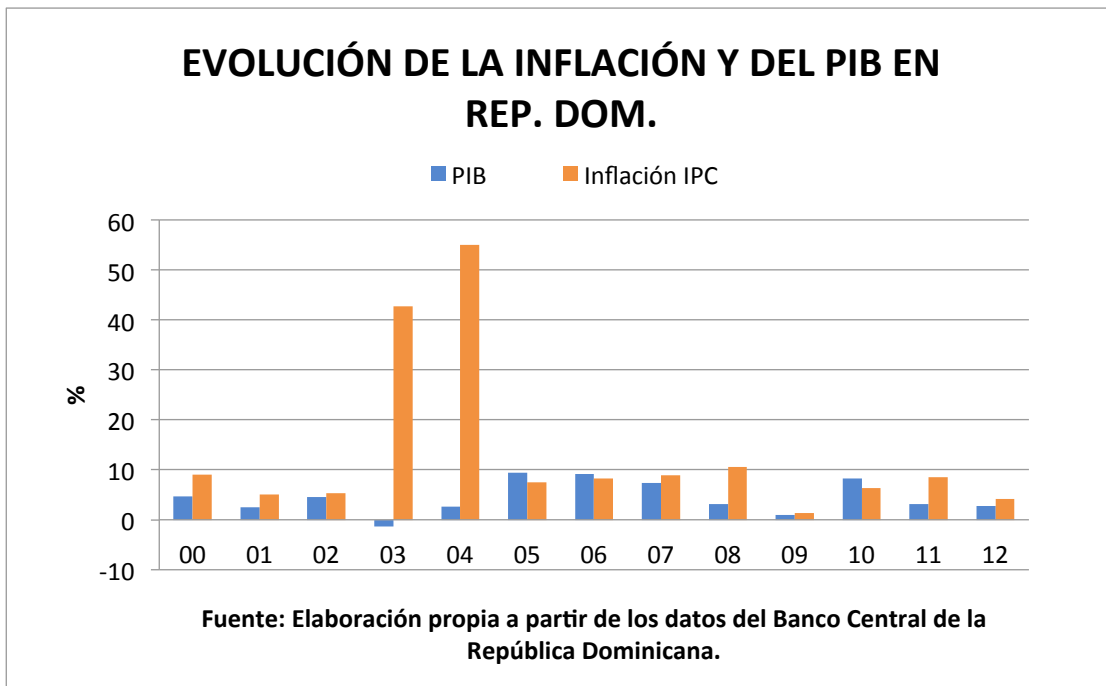
El objetivo perseguido es identificar influencia entre la estabilidad de los precios y su repercusión en el crecimiento económico y, por consecuencia, en el bienestar de la sociedad. Por tal razón se han identificado las variables de Producto Bruto Interno e Índice de Pobreza como indicadores de dicho bienestar

El IPC nos determinará la inflación y deflación de forma porcentual ocurrida en el referido margen de tiempo, haciendo también referencia a la estabilidad de precios. El PIB indicará el crecimiento económico dejándonos saber que, si a medida de los años las cifras han sido más altas, la economía ha mejorado y se ha tornado más productiva. El índice de pobreza representará cómo afectan los resultados obtenidos de la estabilidad de precios en la calidad de vida de la sociedad.

Para el análisis de la tesis se estudiarán algunos países, siendo nuestro objetivo principal, República Dominicana. Aparecerá Chile como ejemplo ya que dispone de un alto nivel en su desarrollo económico y a Perú por ser un país que, al igual que República Dominicana, ha tenido un alto índice de crecimiento económico en los últimos años. Estos datos, nos determinarán si la estabilidad de precios influye en el crecimiento económico y en el bienestar de la sociedad.

El método inductivo será el utilizado para dicha investigación, es decir, se presentarán los datos de cada país de forma particular hasta llegar a la comparación general entre los tres países seleccionados.

República Dominicana



República Dominicana es un país de ingreso medio y en proceso de desarrollo que ha experimentado un fuerte crecimiento económico. Su economía es

pequeña y abierta, se ha mantenido creciendo en una tasa promedio anual de 5.4% en los últimos 15 años. A pesar de que el nivel de endeudamiento sigue aumentando, la trayectoria de la deuda sigue siendo sostenible y se han logrado avances en años recientes, incluida una diversificación de las fuentes de financiamiento.

A partir del año 2001 se inició un retroceso en la economía dominicana después del atentado del 11 de septiembre en Estados Unidos. Luego de esto, ha perdido fuerza debido a la decadencia de exportaciones lo que provoca un aumento de precios provocando así una regresión económica.

Para contrarrestar los efectos, el gobierno decidió aumentar el gasto para así compensar la demanda externa. Los resultados no fueron lo suficientemente satisfactorios ya que los ingresos del exterior eran cada vez menores, esto provocó un gran desajuste macroeconómico.

En el plano local hubo una crisis bancaria que inicio en el año 2002 cuando el Banco Central anunció que haría un tipo de cambio que implicaba la flotación libre de divisas. Comenzaron a recibir requerimientos de fondos adelantados de bancos comerciales y los bancos agotaron su capacidad para ofrecer las garantías correspondientes, provocando la quiebra de los 3 bancos privados más grandes del país (BANINTER, BANCREDITO y Banco Mercantil).

En este período de tiempo la tasa de inflación tuvo un incremento cerca del 42%; comprimiendo más aún el Producto Interno Bruto (PIB) del 2003, que finalmente decreció un 1% teniendo así una represalia e impacto negativo en la calidad de vida. Creció el precio del petróleo y el de suministro energético, la tasa de desempleo aumentó junto con los alimentos de primera necesidad provocando aumento de porcentaje de pobreza en el país, un 15.6% pasó a ser pobre y otro 7.2% cayó en pobreza extrema.

El gobierno decidió usar el 20.3% del PIB para poder rescatar a las instituciones que cayeron en quiebra y además poder compensar por completo a los depositantes. También utilizaron otras medidas como el aumento de inflación en la gasolina, subida de impuestos del 12% al 16% y la reducción de la nómina para estabilizar la economía ante la crisis bancaria.

El país retrocedió en la generación de riqueza a los mismos niveles de la década de los 80. Se basa en cuatro factores que la explican: la inestabilidad, el exceso del endeudamiento externo e interno, la agresividad monetaria y el déficit fiscal.

Aún con los rezagos de la crisis interna, el PIB de República Dominicana creció un 1.3% en 2004 para volver a evidenciar un resultado altamente positivo en 2005 con un 9.3%, a pesar de haber iniciado una reforma fiscal.

Debido a la crisis internacional del 2008, se produjo una segunda caída del PIB que provocó en República Dominicana una dura recesión económica de la que se recuperó en el 2010 con un crecimiento del 7.8% en su Producto Interno Bruto. En el mismo año, todas las actividades económicas exhibieron un dinamismo positivo, incluyendo las zonas francas que lograron revertir una tendencia contractiva que experimentaron desde 2005.

De igual manera se puede observar que pasada la crisis financiera, el índice de pobreza se mantiene levemente estable, por encima del 40% lo cual es un indicador negativo ya que representa que 3,778,112 dominicanos vivieron en la pobreza hasta el año 2012, al igual que la tasa de inflación que tiene rangos desde un 4% hasta un 9% cuando debió mantenerse por debajo del 4% para reducir la pobreza y mejorar el bienestar de la población en el país.

En el período 2005-2008, la economía dominicana pudo exhibir un ritmo de crecimiento económico sostenido, lo que asentó a República Dominicana como uno de los países de mayor crecimiento económico en América Latina.

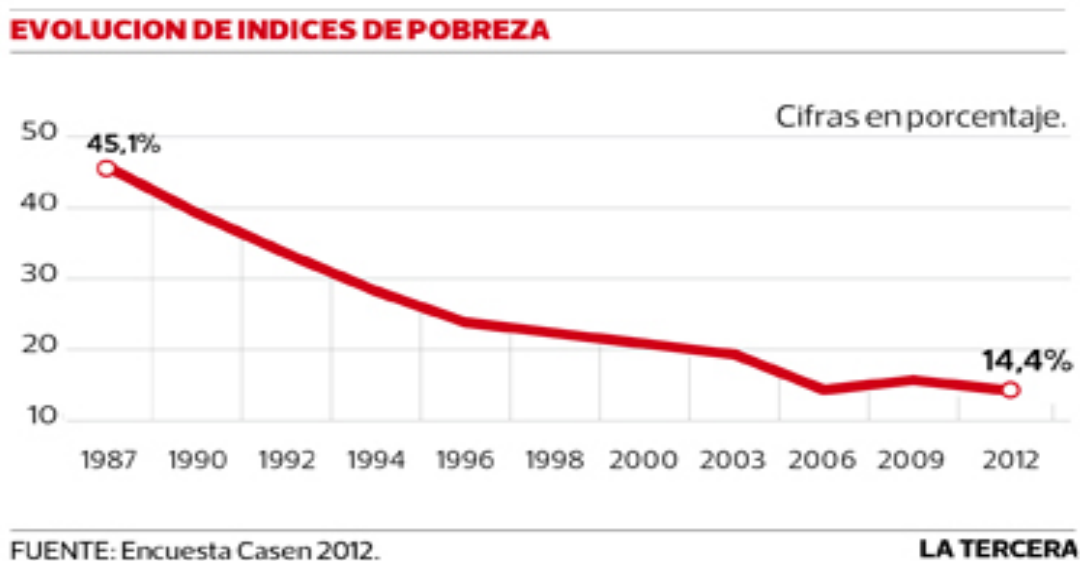
República de Chile

Una característica importante de la economía chilena es que tiene pocas distorsiones en el mecanismo de fijación de precios. Esto hace que los aumentos en los precios internacionales de los bienes se transmitan con rapidez a los precios locales, algo que en muchos países se evita a través de fijaciones de precios explícitas o subsidios fiscales masivos.

En las últimas décadas, Chile ha sido una de las economías de más rápido crecimiento en Latinoamérica lo cual le ha permitido una importante reducción de

la pobreza. Para seguir reduciendo la pobreza y mejorar la distribución del ingreso, el crecimiento sostenible deberá ir acompañado de las políticas sociales adecuadas.

La siguiente grafica muestra cómo ha ido evolucionando la reducción de los Índices de Pobreza en Chile desde la década de los 90 hasta 2012, mostrando nuevamente tasas positivas de variación desde el último trimestre de 2009.

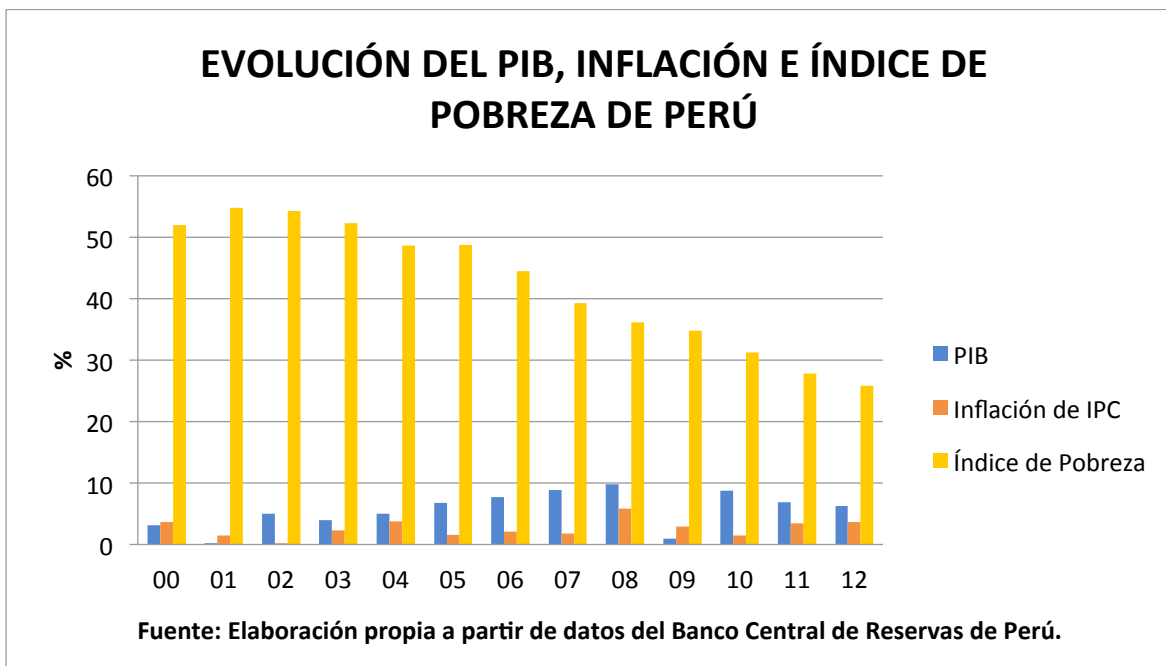


República de Perú

La comparación del Perú de hace 30 años con el de ahora, no tiene nada que ver. En las décadas de los años setenta, ochenta y noventa, hubo una gran inestabilidad de precios con una diferencia de 5 entre cada año. Como consecuencia, su Índice de Pobreza aumentó debido a los cambios bruscos de los precios. Al Perú comprender que controlando las inflaciones y deflaciones lograría una mejora en el crecimiento económico, se puso en marcha.

Se ve como desde el año 2000 la tasa de inflación se mantiene por debajo del 4%, esto conlleva una mejora en su PIB poniendo a Perú entre los cinco países con más rápido crecimiento económico en la última década. La estabilidad en su

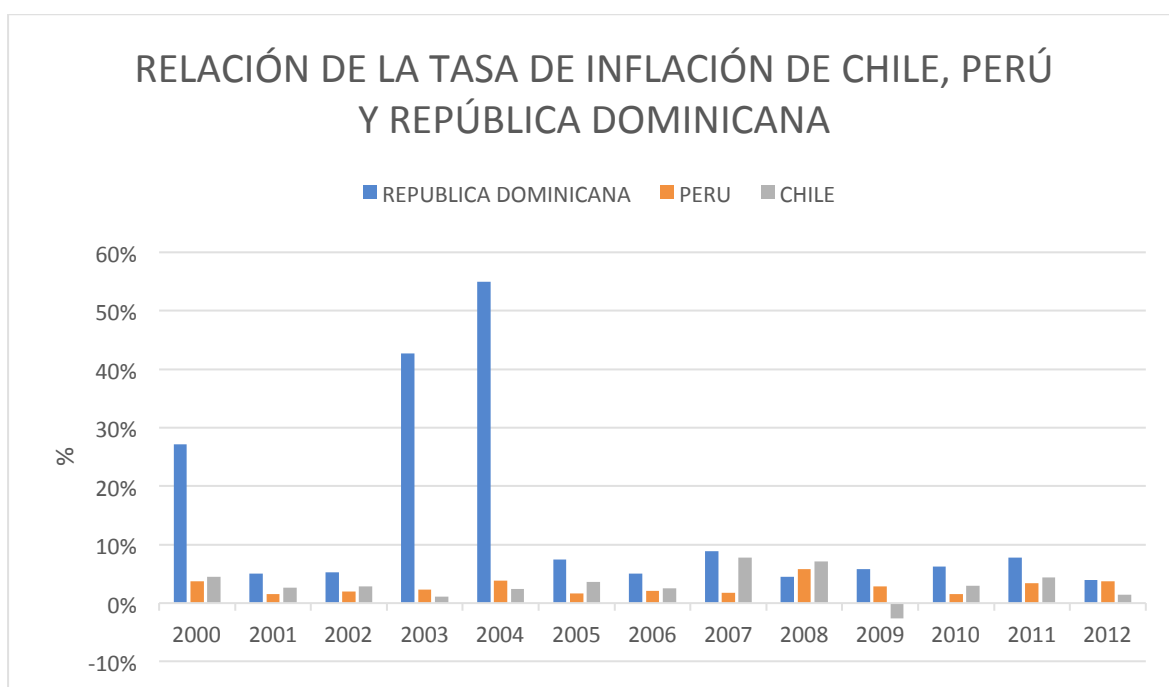
inflación también dio como resultado el descenso significativo del índice de pobreza. Perú comenzó en el año 2000 con un 52% de población en estado de pobreza. Doce años después baja a un 25%, o sea, a la mitad del porcentaje inicial. Esto permitió un ajuste económico familiar, como consecuencia, los ciudadanos mejoraron su calidad de vida notablemente, ya que los ingresos cubrían la mayor parte de la canasta y el dinero fue aumentando su valor adquisitivo.



Comparación Tres Economías

- Los países irán bajando su índice de pobreza si su inflación se mantiene por debajo del 5%.
- La crisis del 2008 afectó de la misma manera a la economía de los tres países.
- Al tener inestabilidad económica, esto genera un alza en el índice de pobreza.
- Se puede observar como en los años que hubo crisis financiera, o sea inestabilidad, hubo un aumento notorio en la inflación del IPC.

- Puede haber casos donde la inestabilidad de precios se vea reflejada años después en el PIB y el Índice de pobreza como lo fue el caso de Perú, Chile y República Dominicana en el año 2008. En todos los países aumentó la inflación, pero fue en el año 2009 que se vio reflejada en el decaimiento del PIB.
- Las causas principales de la brusca inflación y deflación fueron debido a factores extraordinarios como la caída de la bolsa de valor que afecto a los tres países y la incertidumbre económica que dio paso a la quiebra de tres bancos en República Dominicana.



La inestabilidad también puede ser provocada por asuntos políticos, como muestran las gráficas anteriores, en los años que hay campañas políticas sube la inflación del IPC debido a que, para financiar las campañas, hay más dinero circulando de lo que debería haciendo que pierda su valor real.

Influencia de la Estabilidad de Precios en el Crecimiento Económico y el Bienestar de la Sociedad

Ya presentados nuestros argumentos y comparaciones con distintos factores macroeconómicos podemos decir que la estabilidad de precios contribuye significativamente en el crecimiento económico y bienestar de la población, pero cuando no existe dicha estabilidad muchos sectores son afectados. He aquí diversas razones:

- Contribuye a colocar los recursos de que se disponga de una manera eficiente, garantizando con ello mayores expectativas de rentabilidad, de lo cual se beneficiarían todas las familias, reduciendo así el índice de pobreza.
- La relación entre la inflación del IPC y el índice de pobreza es que, si los productos de la canasta básica aumentan, la clase baja o pobre tendrán menos poder adquisitivo para otros mercados por lo que se puede decir que ambos son directamente proporcionales, cuando la inflación sube también lo hace el índice de pobreza.
- La inestabilidad de precios puede provocar desajuste presupuestario, bajar el valor adquisitivo del dinero, subir la tasa de interés, afectar la distribución arbitraria del dinero, aumentar el nivel de pobreza del país, crear un estado de incertidumbre tanto en la macroeconomía como en la microeconomía nacional y también en las negociaciones salariales.

La estabilidad en los precios, finalmente, contribuirá a evitar presiones inflacionarias innecesarias, por lo que terminamos afirmando que a nuestro entender esta debería ser una verdadera prioridad nacional y que se debe tratar de mantener una tasa estable, pero con repercusiones positivas para la población.

Bibliografía

- <https://nbnius.wordpress.com/2012/10/25/como-contribuye-la-estabilidad-de-precios-al-bienestar-de-la-poblacion/>
- [https://economistadominicano.wordpress.com/2011/07/10/el-pib-nominal-y-las-crisis-financieras-en-republica-dominicana/.](https://economistadominicano.wordpress.com/2011/07/10/el-pib-nominal-y-las-crisis-financieras-en-republica-dominicana/)
- <https://www.eldinero.com.do/7687/crecimiento-de-7-1-del-pib-sustentado-por-mineria-construccion-turismo-ensenanza-y-salud/>
- <http://www.elmostrador.cl/mercados/2010/03/18/economia-chilena-cayo-15-durante-2009/>
- https://es.wikipedia.org/wiki/Crisis_financiera_dominicana#Las_tasas_de_inter.C3.A9s
- <http://catedrascienciaseconomicas.blogspot.com/2010/03/informe-economia-dominicana-banco.html>
- https://www.unicef.org/republicadominicana/overview_10014.html
- <https://www.datosmacro.com/paises/chile>
- <http://www.auladeeconomia.com/articulosot-13.htm>
- <https://es.slideshare.net/dino8846/pbi-peru-2000-a-2012>
- <https://peru21.pe/economia/pbi-peruano-registro-2013-menor-tasa-cuatro-anos-crecer-5-02-145059>
- <https://peru21.pe/economia/inei-pbi-crecio-0-54-2014-alcanzo-menor-expansion-6-anos-167611>
- <http://www.indexmundi.com/g/g.aspx?c=pe&v=71&l=es>
- <https://gestion.pe/economia/inflacion-fue-322-2014-encima-rango-meta-bcr-2119168>
- <https://www.indexmundi.com/g/g.aspx?c=dr&v=71&l=es>
- <http://economia.gob.do/mepyd/wp-content/uploads/archivos/uaaes/cifras-oficiales-pobreza-monetaria-rd-hasta-marzo-2015.pdf>
- <https://www.datosmacro.com/pib/chile>
- <https://datos.bancomundial.org/indicador/FP.CPI.TOTL.ZG?end=2014&locations=CL&start=2000>
- <https://www.elblogsalmon.com/indicadores-y-estadisticas/las-causas-de-las-subidas-de-los-precios-de-la-alimentacion>

ftp://ftp.itam.mx/pub/academico/licencia/DivEco/ecomex/Power/A_MISHKI.PPT

<https://www.argentarium.com/veedor/noticias/32983-inflacion-interanual-3-18/>

<file:///C:/Users/josee/Documents/Educacion%20Comercial/La%20estabilidad%20de%20precios.pdf>

[file:///C:/Users/josee/Documents/Educacion%20Comercial/INFORME%20%C3%8DN DICE%20DE%20PRECIOS%20AL%20CONSUMIDOR%20\(IPC\).pdf](file:///C:/Users/josee/Documents/Educacion%20Comercial/INFORME%20%C3%8DN DICE%20DE%20PRECIOS%20AL%20CONSUMIDOR%20(IPC).pdf)

https://www.bde.es/bde/es/areas/polimone/politica/Los_beneficios_d/Los_beneficios__33560642abac821.html

<https://www.elblogsalmon.com/entorno/la-ecb-nos-da-los-beneficios-de-la-estabilidad-de-precios>

<http://www.banxico.org.mx/divulgacion/politica-monetaria-e-inflacion/politica-monetaria-inflacion.html>

<https://www.eldinero.com.do/22001/rd-con-avances-en-materia-de-control-de-precios-y-tasa-de-cambio/>

<http://betaeconomia.blogspot.com/2012/05/20-anos-de-crecimiento-economico-en.html>

<http://www.laromanabayahibenews.com/2011/01/banco-central-de-la-republica-dominicana-informe-preliminar-de-la-economia-dominicana-al-cierre-de-2010-y-perspectivas-2011/>

<http://blog.delarepublica.cl/2011/11/04/indice-de-desarrollo-humano-la-desigualdad-como-lastre/>

<https://elblogdebrasil.wordpress.com/recursos/recursos-economicos/>