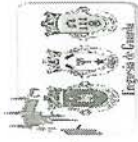




# Anexo 1

Relatório de Gestão





## Controlo Orçamental da Despesa

| Código   | Classificação Económica<br>Descrição                                   | Dotações Corrigidas | Compromissos Assumidos |                    |            | Despesas Pagas | Diferenças               |           | Grau de Execução Orçamental das Despesas |                        |
|----------|--|---------------------|------------------------|--------------------|------------|----------------|--------------------------|-----------|--|------------------------|
|          |  |                     | Exercício              | Exercícios Futuros | Total      |                | Dotação não Comprometida | Saldo     |  | Compromissos por Pagar |
| 01       | <b>Autarquia</b>   | 571.107,54          | 511.070,09             | 0,00               | 511.070,09 | 497.034,49     | 60.037,45                | 74.073,05 | 14.035,60                                | 87,03 %                |
| 0103     | <b>Administração Autárquica</b>  | 571.107,54          | 511.070,09             | 0,00               | 511.070,09 | 497.034,49     | 60.037,45                | 74.073,05 | 14.035,60                                | 87,03 %                |
| 01       | <b>Despesas com o pessoal</b>  | 232.370,80          | 207.216,32             | 0,00               | 207.216,32 | 207.216,32     | 25.154,48                | 25.154,48 | 0,00                                     | 89,17 %                |
| 0101     | <b>Remunerações certas e permanentes</b>                               | 184.925,80          | 166.559,35             | 0,00               | 166.559,35 | 166.559,35     | 18.366,45                | 18.366,45 | 0,00                                     | 90,07 %                |
| 010101   | Titulares de órgãos de soberania e membros de órgãos autárquicos       | 38.163,00           | 33.550,69              | 0,00               | 33.550,69  | 33.550,69      | 4.612,31                 | 4.612,31  | 0,00                                     | 87,91 %                |
| 010104   | <b>Pessoal dos quadros - Regime de contrato individual de trabalho</b> | 103.201,17          | 89.994,72              | 0,00               | 89.994,72  | 89.994,72      | 13.206,45                | 13.206,45 | 0,00                                     | 87,20 %                |
| 01010401 | Pessoal em funções   | 103.126,17          | 89.994,72              | 0,00               | 89.994,72  | 89.994,72      | 13.131,45                | 13.131,45 | 0,00                                     | 87,27 %                |
| 01010402 | Alterações obrigatórias de posicionamento remuneratório                | 50,00               | 0,00                   | 0,00               | 0,00       | 0,00           | 50,00                    | 50,00     | 0,00                                     | 0,00 %                 |
| 01010403 | Alterações facultativas de posicionamento remuneratório                | 25,00               | 0,00                   | 0,00               | 0,00       | 0,00           | 25,00                    | 25,00     | 0,00                                     | 0,00 %                 |
| 010107   | Pessoal em regime de tarefa ou avença                                  | 8.930,50            | 8.930,50               | 0,00               | 8.930,50   | 8.930,50       | 0,00                     | 0,00      | 0,00                                     | 100,00 %               |
| 010108   | Pessoal aguardando aposentação   | 3.069,50            | 2.752,21               | 0,00               | 2.752,21   | 2.752,21       | 317,29                   | 317,29    | 0,00                                     | 89,66 %                |
| 010110   | <b>Gratificações</b>   | 100,00              | 0,00                   | 0,00               | 0,00       | 0,00           | 100,00                   | 100,00    | 0,00                                     | 0,00 %                 |
| 01011003 | Outros   | 100,00              | 0,00                   | 0,00               | 0,00       | 0,00           | 100,00                   | 100,00    | 0,00                                     | 0,00 %                 |
| 010111   | Representação  | 38,80               | 0,00                   | 0,00               | 0,00       | 0,00           | 38,80                    | 38,80     | 0,00                                     | 0,00 %                 |
| 010113   | Subsidio de refeição   | 10.560,00           | 10.512,74              | 0,00               | 10.512,74  | 10.512,74      | 47,26                    | 47,26     | 0,00                                     | 99,55 %                |
| 010114   | Subsidio de férias e de Natal  | 20.862,83           | 20.818,49              | 0,00               | 20.818,49  | 20.818,49      | 44,34                    | 44,34     | 0,00                                     | 99,79 %                |
| 0102     | <b>Abonos variáveis ou eventuais</b>                                   | 1.445,00            | 1.337,36               | 0,00               | 1.337,36   | 1.337,36       | 107,64                   | 107,64    | 0,00                                     | 92,55 %                |
|          | <b>Total / A Transportar</b>   | 184.925,80          | 166.559,35             | 0,00               | 166.559,35 | 166.559,35     | 18.366,45                | 18.366,45 | 0,00                                     | 90,07 %                |




## Controlo Orçamental da Despesa

| Código          | Classificação Económica<br>Descrição   | Dotações Corrigidas | Compromissos Assumidos |                    | Despesas Pagas    | Diferenças       |                          | Grau de Execução Orçamental das Despesas |
|-----------------|--|---------------------|------------------------|--------------------|-------------------|------------------|--------------------------|--|
|                 |  |                     | Exercício              | Exercícios Futuros |                   | Total            | Dotação não Comprometida |  |
| 010202          | Horas extraordinárias  | 25,00               | 0,00                   | 0,00               | 0,00              | 25,00            | 0,00                     | 0,00 %                                   |
| 010204          | Ajudas de custo  | 25,00               | 0,00                   | 0,00               | 0,00              | 25,00            | 0,00                     | 0,00 %                                   |
| <b>010213</b>   | <b>Outros suplementos e prémios</b>  | <b>1.395,00</b>     | <b>1.337,36</b>        | <b>0,00</b>        | <b>1.337,36</b>   | <b>57,64</b>     | <b>0,00</b>              | <b>95,87 %</b>                           |
| 01021302        | Outros   | 1.395,00            | 1.337,36               | 0,00               | 1.337,36          | 57,64            | 0,00                     | 95,87 %                                  |
| <b>0103</b>     | <b>Segurança social</b>  | <b>46.000,00</b>    | <b>39.319,61</b>       | <b>0,00</b>        | <b>39.319,61</b>  | <b>6.680,39</b>  | <b>0,00</b>              | <b>85,48 %</b>                           |
| 010301          | Encargos com a saúde   | 6.000,00            | 5.607,66               | 0,00               | 5.607,66          | 392,34           | 0,00                     | 93,46 %                                  |
| <b>010305</b>   | <b>Contribuições para a segurança social</b>   | <b>35.500,00</b>    | <b>31.949,09</b>       | <b>0,00</b>        | <b>31.949,09</b>  | <b>3.550,91</b>  | <b>0,00</b>              | <b>90,00 %</b>                           |
| <b>01030502</b> | <b>Segurança social do pessoal em regime de contrato de trabalho em funções públicas (RCTFP)</b> | <b>35.500,00</b>    | <b>31.949,09</b>       | <b>0,00</b>        | <b>31.949,09</b>  | <b>3.550,91</b>  | <b>0,00</b>              | <b>90,00 %</b>                           |
| 0103050201      | Caixa Geral de Aposentações  | 15.000,00           | 14.825,34              | 0,00               | 14.825,34         | 174,66           | 0,00                     | 98,84 %                                  |
| 0103050202      | Segurança social - Regime geral  | 20.500,00           | 17.123,75              | 0,00               | 17.123,75         | 3.376,25         | 0,00                     | 83,53 %                                  |
| <b>010309</b>   | <b>Seguros</b>   | <b>4.500,00</b>     | <b>1.762,86</b>        | <b>0,00</b>        | <b>1.762,86</b>   | <b>2.737,14</b>  | <b>0,00</b>              | <b>39,17 %</b>                           |
| 01030901        | Seguros de acidentes no trabalho e doenças profissionais   | 4.500,00            | 1.762,86               | 0,00               | 1.762,86          | 2.737,14         | 0,00                     | 39,17 %                                  |
| <b>02</b>       | <b>Aquisição de bens e serviços</b>  | <b>114.002,53</b>   | <b>104.817,12</b>      | <b>0,00</b>        | <b>104.817,12</b> | <b>9.185,41</b>  | <b>0,00</b>              | <b>91,94 %</b>                           |
| <b>0201</b>     | <b>Aquisição de bens</b>   | <b>47.232,38</b>    | <b>41.415,08</b>       | <b>0,00</b>        | <b>41.415,08</b>  | <b>5.817,30</b>  | <b>0,00</b>              | <b>87,68 %</b>                           |
| 020101          | Matérias-primas e subsidiárias   | 10.000,00           | 8.330,57               | 0,00               | 8.330,57          | 1.669,43         | 0,00                     | 83,31 %                                  |
| <b>020102</b>   | <b>Combustíveis e lubrificantes</b>  | <b>12.500,00</b>    | <b>10.566,01</b>       | <b>0,00</b>        | <b>10.566,01</b>  | <b>1.933,99</b>  | <b>0,00</b>              | <b>84,53 %</b>                           |
| 02010201        | Gasolina   | 2.000,00            | 1.424,07               | 0,00               | 1.424,07          | 575,93           | 0,00                     | 71,20 %                                  |
| 02010202        | Gasóleo  | 10.000,00           | 8.803,60               | 0,00               | 8.803,60          | 1.196,40         | 0,00                     | 88,04 %                                  |
|                 | <b>Total / A Transportar</b>   | <b>254.370,80</b>   | <b>225.774,56</b>      | <b>0,00</b>        | <b>225.774,56</b> | <b>28.596,24</b> | <b>0,00</b>              | <b>88,76 %</b>                           |



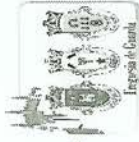
## Controlo Orçamental da Despesa

| Classificação Económica |   | Dotações Corrigidas | Compromissos Assumidos |                    |                   | Despesas Pagas    | Diferenças               |             | Grau de Execução Orçamental das Despesas |
|-------------------------|---|---------------------|------------------------|--------------------|-------------------|-------------------|--------------------------|-------------|--|
| Código                  | Descrição                               |                     | Exercício              | Exercícios Futuros | Total             |                   | Dotação não Comprometida | Saldo       |  |
| 02010299                | Outros                                  | 500,00              | 338,34                 | 0,00               | 338,34            | 338,34            | 161,66                   | 0,00        | 67,67 %                                  |
| 020104                  | Limpeza e higiene                       | 1.050,00            | 902,18                 | 0,00               | 902,18            | 902,18            | 147,82                   | 0,00        | 85,92 %                                  |
| 020107                  | Vestuário e artigos pessoais            | 5.656,68            | 5.656,68               | 0,00               | 5.656,68          | 5.656,68          | 0,00                     | 0,00        | 100,00 %                                 |
| 020108                  | Material de escritório                  | 2.500,00            | 1.984,64               | 0,00               | 1.984,64          | 1.984,64          | 515,36                   | 0,00        | 79,39 %                                  |
| 020115                  | Prémios, condecorações e ofertas        | 2.202,49            | 2.202,49               | 0,00               | 2.202,49          | 2.202,49          | 0,00                     | 0,00        | 100,00 %                                 |
| 020117                  | Ferramentas e utensílios                | 5.000,00            | 4.060,44               | 0,00               | 4.060,44          | 4.060,44          | 939,56                   | 0,00        | 81,21 %                                  |
| 020118                  | Livros e documentação técnica           | 300,00              | 188,86                 | 0,00               | 188,86            | 188,86            | 111,14                   | 0,00        | 62,95 %                                  |
| 020119                  | Artigos honoríficos e de decoração      | 4.155,99            | 4.155,99               | 0,00               | 4.155,99          | 4.155,99          | 0,00                     | 0,00        | 100,00 %                                 |
| 020120                  | Material de educação, cultura e recreio | 500,00              | 0,00                   | 0,00               | 0,00              | 0,00              | 500,00                   | 0,00        | 0,00 %                                   |
| 020121                  | Outros bens                             | 3.367,22            | 3.367,22               | 0,00               | 3.367,22          | 3.367,22          | 0,00                     | 0,00        | 100,00 %                                 |
| <b>0202</b>             | <b>Aquisição de serviços</b>            | <b>66.770,15</b>    | <b>63.402,04</b>       | <b>0,00</b>        | <b>63.402,04</b>  | <b>63.402,04</b>  | <b>3.368,11</b>          | <b>0,00</b> | <b>94,96 %</b>                           |
| 020201                  | Encargos das instalações                | 18.844,01           | 18.829,82              | 0,00               | 18.829,82         | 18.829,82         | 14,19                    | 0,00        | 99,92 %                                  |
| 020203                  | Conservação de bens                     | 10.000,00           | 9.954,57               | 0,00               | 9.954,57          | 9.954,57          | 45,43                    | 0,00        | 99,55 %                                  |
| 020208                  | Locação de outros bens                  | 500,00              | 0,00                   | 0,00               | 0,00              | 0,00              | 500,00                   | 0,00        | 0,00 %                                   |
| 020209                  | Comunicações                            | 5.950,00            | 5.149,78               | 0,00               | 5.149,78          | 5.149,78          | 800,22                   | 0,00        | 86,55 %                                  |
| 020210                  | Transportes                             | 50,00               | 0,00                   | 0,00               | 0,00              | 0,00              | 50,00                    | 0,00        | 0,00 %                                   |
| 020211                  | Representação dos serviços              | 500,00              | 0,00                   | 0,00               | 0,00              | 0,00              | 500,00                   | 0,00        | 0,00 %                                   |
| 020212                  | Seguros                                 | 2.569,17            | 2.407,15               | 0,00               | 2.407,15          | 2.407,15          | 162,02                   | 0,00        | 93,69 %                                  |
|                         | <b>Total / A Transportar</b>            | <b>318.016,36</b>   | <b>284.972,72</b>      | <b>0,00</b>        | <b>284.972,72</b> | <b>284.972,72</b> | <b>33.043,64</b>         | <b>0,00</b> | <b>89,61 %</b>                           |



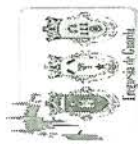
**Controlo Orçamental da Despesa**

| Código      | Classificação Económica<br>Descrição          | Dotações Corrigidas |                    | Compromissos Assumidos |                          |                   | Despesas Pagas    | Diferenças             |             | Grau de Execução Orçamental das Despesas |
|-------------|---|---------------------|--------------------|------------------------|--------------------------|-------------------|-------------------|------------------------|-------------|--|
|             |   | Exercício           | Exercícios Futuros | Total                  | Dotação não Comprometida | Saldo             |                   | Compromissos por Pagar |             |  |
| 020213      | Deslocações e estadas                         | 1.300,00            | 0,00               | 1.178,40               | 0,00                     | 1.178,40          | 1.178,40          | 121,60                 | 0,00        | 90,65 %                                  |
| 020214      | Estudos, pareceres, projectos e consultadoria | 2.908,95            | 0,00               | 2.908,95               | 0,00                     | 2.908,95          | 2.908,95          | 0,00                   | 0,00        | 100,00 %                                 |
| 020215      | Formação                                      | 200,00              | 0,00               | 35,50                  | 0,00                     | 35,50             | 35,50             | 164,50                 | 0,00        | 17,75 %                                  |
| 020216      | Seminários, exposições e similares            | 100,00              | 0,00               | 0,00                   | 0,00                     | 0,00              | 0,00              | 100,00                 | 0,00        | 0,00 %                                   |
| 020217      | Publicidade                                   | 1.450,00            | 0,00               | 1.412,09               | 0,00                     | 1.412,09          | 1.412,09          | 37,91                  | 0,00        | 97,39 %                                  |
| 020219      | Assistência técnica                           | 3.017,19            | 0,00               | 3.017,19               | 0,00                     | 3.017,19          | 3.017,19          | 0,00                   | 0,00        | 100,00 %                                 |
| 020220      | Outros trabalhos especializados               | 12.350,00           | 0,00               | 12.053,35              | 0,00                     | 12.053,35         | 12.053,35         | 296,65                 | 0,00        | 97,60 %                                  |
| 020224      | Encargos de cobrança de receitas              | 600,00              | 0,00               | 271,91                 | 0,00                     | 271,91            | 271,91            | 328,09                 | 0,00        | 45,32 %                                  |
| 020225      | Outros serviços                               | 6.430,83            | 0,00               | 6.183,33               | 0,00                     | 6.183,33          | 6.183,33          | 247,50                 | 0,00        | 96,15 %                                  |
| <b>04</b>   | <b>Transferências correntes</b>               | <b>108.613,83</b>   | <b>0,00</b>        | <b>106.885,89</b>      | <b>0,00</b>              | <b>106.885,89</b> | <b>106.885,89</b> | <b>1.727,94</b>        | <b>0,00</b> | <b>98,41 %</b>                           |
| <b>0403</b> | <b>Administração central</b>                  | <b>260,00</b>       | <b>0,00</b>        | <b>0,00</b>            | <b>0,00</b>              | <b>0,00</b>       | <b>0,00</b>       | <b>260,00</b>          | <b>0,00</b> | <b>0,00 %</b>                            |
| 040301      | Estado  | 260,00              | 0,00               | 0,00                   | 0,00                     | 0,00              | 0,00              | 260,00                 | 0,00        | 0,00 %                                   |
| <b>0407</b> | <b>Instituições sem fins lucrativos</b>       | <b>21.153,83</b>    | <b>0,00</b>        | <b>21.103,83</b>       | <b>0,00</b>              | <b>21.103,83</b>  | <b>21.103,83</b>  | <b>50,00</b>           | <b>0,00</b> | <b>99,76 %</b>                           |
| 040701      | Instituições sem fins lucrativos              | 21.153,83           | 0,00               | 21.103,83              | 0,00                     | 21.103,83         | 21.103,83         | 50,00                  | 0,00        | 99,76 %                                  |
| <b>0408</b> | <b>Famílias</b>                               | <b>87.200,00</b>    | <b>0,00</b>        | <b>85.782,06</b>       | <b>0,00</b>              | <b>85.782,06</b>  | <b>85.782,06</b>  | <b>1.417,94</b>        | <b>0,00</b> | <b>98,37 %</b>                           |
| 040802      | Outras - Famílias "Contratos CEI"             | 87.200,00           | 0,00               | 85.782,06              | 0,00                     | 85.782,06         | 85.782,06         | 1.417,94               | 0,00        | 98,37 %                                  |
| <b>06</b>   | <b>Outras despesas correntes</b>              | <b>6.140,38</b>     | <b>0,00</b>        | <b>5.361,85</b>        | <b>0,00</b>              | <b>5.361,85</b>   | <b>5.361,85</b>   | <b>778,53</b>          | <b>0,00</b> | <b>87,32 %</b>                           |
| 0602        | Diversas                                      | 6.140,38            | 0,00               | 5.361,85               | 0,00                     | 5.361,85          | 5.361,85          | 778,53                 | 0,00        | 87,32 %                                  |
|             | <b>Total / A Transportar</b>                  | <b>454.987,16</b>   | <b>0,00</b>        | <b>418.919,33</b>      | <b>0,00</b>              | <b>418.919,33</b> | <b>418.919,33</b> | <b>36.067,83</b>       | <b>0,00</b> | <b>92,07 %</b>                           |



## Controlo Orçamental da Despesa

| Classificação Económica |  | Dotações Corrigidas | Compromissos Assumidos |                    |            | Despesas Pagas | Diferenças               |           | Grau de Execução Orçamental das Despesas |
|-------------------------|--|---------------------|------------------------|--------------------|------------|----------------|--------------------------|-----------|--|
| Código                  | Descrição                                    |                     | Exercício              | Exercícios Futuros | Total      |                | Dotação não Comprometida | Saldo     |  |
| <b>060203</b>           | <b>Outras</b>                                | 6.140,38            | 5.361,85               | 0,00               | 5.361,85   | 5.361,85       | 778,53                   | 0,00      | 87,32 %                                  |
| 06020304                | Serviços bancários                           | 644,54              | 146,00                 | 0,00               | 146,00     | 146,00         | 498,54                   | 0,00      | 22,65 %                                  |
| <b>06020305</b>         | <b>Outras</b>                                | 5.495,84            | 5.215,85               | 0,00               | 5.215,85   | 5.215,85       | 279,99                   | 0,00      | 94,91 %                                  |
| 0602030501              | Atividades clube sénior                      | 250,00              | 0,00                   | 0,00               | 0,00       | 0,00           | 250,00                   | 0,00      | 0,00 %                                   |
| 0602030502              | Atividades lúdicas e culturais               | 845,84              | 845,84                 | 0,00               | 845,84     | 845,84         | 0,00                     | 0,00      | 100,00 %                                 |
| 0602030503              | Comissão social da Freguesia                 | 0,00                | 0,00                   | 0,00               | 0,00       | 0,00           | 0,00                     | 0,00      | 0,00 %                                   |
| 0602030504              | Comemorações 40º aniversário do 25 de abril  | 0,00                | 0,00                   | 0,00               | 0,00       | 0,00           | 0,00                     | 0,00      | 0,00 %                                   |
| 0602030599              | Outras                                       | 4.400,00            | 4.370,01               | 0,00               | 4.370,01   | 4.370,01       | 29,99                    | 0,00      | 99,32 %                                  |
| <b>07</b>               | <b>Aquisição de bens de capital</b>          | 109.980,00          | 86.788,91              | 0,00               | 86.788,91  | 72.753,31      | 23.191,09                | 14.035,60 | 66,15 %                                  |
| <b>0701</b>             | <b>Investimentos</b>                         | 109.980,00          | 86.788,91              | 0,00               | 86.788,91  | 72.753,31      | 23.191,09                | 14.035,60 | 66,15 %                                  |
| <b>070103</b>           | <b>Edifícios</b>                             | 20.000,00           | 17.332,16              | 0,00               | 17.332,16  | 17.332,16      | 2.667,84                 | 0,00      | 86,66 %                                  |
| 07010301                | Instalações de serviços                      | 14.000,00           | 13.844,07              | 0,00               | 13.844,07  | 13.844,07      | 155,93                   | 0,00      | 98,89 %                                  |
| 07010307                | Outros                                       | 6.000,00            | 3.488,09               | 0,00               | 3.488,09   | 3.488,09       | 2.511,91                 | 0,00      | 58,13 %                                  |
| <b>070104</b>           | <b>Construções diversas</b>                  | 42.240,00           | 41.146,45              | 0,00               | 41.146,45  | 27.110,85      | 1.093,55                 | 14.035,60 | 64,18 %                                  |
| 07010401                | Viadutos, arruamentos e obras complementares | 28.540,00           | 28.521,22              | 0,00               | 28.521,22  | 14.485,62      | 18,78                    | 14.035,60 | 50,76 %                                  |
| 07010405                | Parques e jardins                            | 1.200,00            | 795,24                 | 0,00               | 795,24     | 795,24         | 404,76                   | 0,00      | 66,27 %                                  |
| 07010406                | Instalações desportivas e recreativas        | 12.500,00           | 11.829,99              | 0,00               | 11.829,99  | 11.829,99      | 670,01                   | 0,00      | 94,64 %                                  |
| <b>070106</b>           | <b>Material de transporte</b>                | 6.000,00            | 5.000,00               | 0,00               | 5.000,00   | 5.000,00       | 1.000,00                 | 0,00      | 83,33 %                                  |
|                         | <b>Total / A Transportar</b>                 | 523.367,54          | 482.759,79             | 0,00               | 482.759,79 | 468.724,19     | 40.607,75                | 14.035,60 | 89,56 %                                  |



## Controlo Orçamental da Despesa

| Classificação Económica |                              | Dotações Corrigidas | Compromissos Assumidos |                    |                   | Despesas Pagas   | Diferenças               |                  |                        | Grau de Execução Orçamental das Despesas |
|-------------------------|------------------------------|---------------------|------------------------|--------------------|-------------------|------------------|--------------------------|------------------|------------------------|--|
| Código                  | Descrição                    |                     | Exercício              | Exercícios Futuros | Total             |                  | Dotação não Comprometida | Saldo            | Compromissos por Pagar |  |
| 07010602                | Outro                        | 6.000,00            | 0,00                   | 5.000,00           | 5.000,00          | 1.000,00         | 1.000,00                 | 0,00             | 83,33 %                |  |
| 070107                  | Equipamento de informática   | 12.000,00           | 0,00                   | 10.985,63          | 10.985,63         | 1.014,37         | 1.014,37                 | 0,00             | 91,55 %                |  |
| 070108                  | Software informático         | 4.240,00            | 0,00                   | 4.234,32           | 4.234,32          | 5,68             | 5,68                     | 0,00             | 99,87 %                |  |
| <b>070110</b>           | <b>Equipamento básico</b>    | <b>25.500,00</b>    | <b>0,00</b>            | <b>8.090,35</b>    | <b>8.090,35</b>   | <b>17.409,65</b> | <b>17.409,65</b>         | <b>0,00</b>      | <b>31,73 %</b>         |  |
| 07011002                | Outro                        | 25.500,00           | 0,00                   | 8.090,35           | 8.090,35          | 17.409,65        | 17.409,65                | 0,00             | 31,73 %                |  |
|                         | <b>Total / A Transportar</b> | <b>571.107,54</b>   | <b>0,00</b>            | <b>511.070,09</b>  | <b>511.070,09</b> | <b>60.037,45</b> | <b>74.073,05</b>         | <b>14.035,60</b> | <b>87,03 %</b>         |  |



# Anexo 2

Relatório de Gestão





**Controlo Orçamental da Receita**

| Código     | Classificação Económica |  | Previsões Corrigidas | Receitas por cobrar no Início do ano | Receitas Liquidadas | Liquidações Anuladas | Receitas Cobradas Brutas | Reembolsos e Restituições |             | Receita cobrada líquida | Receitas por cobrar no final do ano | Grau de Execução Orçamental das Receitas |
|------------|-------------------------|--|----------------------|--------------------------------------|---------------------|----------------------|--------------------------|---------------------------|-------------|-------------------------|-------------------------------------|--|
|            | Descrição               |  |                      |                                      |                     |                      |                          | Emitidos                  | Pagos       |                         |                                     |  |
| 01         |                         | <b>Impostos directos</b>                   | 36.000,00            | 0,00                                 | 32.583,06           | 0,00                 | 32.583,06                | 0,00                      | 0,00        | 32.583,06               | 0,00                                | 90,51 %                                  |
| 0102       |                         | <b>Outros</b>                              | 36.000,00            | 0,00                                 | 32.583,06           | 0,00                 | 32.583,06                | 0,00                      | 0,00        | 32.583,06               | 0,00                                | 90,51 %                                  |
| 010202     |                         | Imposto municipal sobre imóveis            | 36.000,00            | 0,00                                 | 32.583,06           | 0,00                 | 32.583,06                | 0,00                      | 0,00        | 32.583,06               | 0,00                                | 90,51 %                                  |
| 04         |                         | <b>Taxas, multas e outras penalidades</b>  | 16.100,00            | 0,00                                 | 15.396,62           | 0,00                 | 15.396,62                | 0,00                      | 0,00        | 15.396,62               | 0,00                                | 95,63 %                                  |
| 0401       |                         | <b>Taxas</b>                               | 16.000,00            | 0,00                                 | 15.371,62           | 0,00                 | 15.371,62                | 0,00                      | 0,00        | 15.371,62               | 0,00                                | 96,07 %                                  |
| 040123     |                         | Taxas específicas das autarquias locais    | 16.000,00            | 0,00                                 | 15.371,62           | 0,00                 | 15.371,62                | 0,00                      | 0,00        | 15.371,62               | 0,00                                | 96,07 %                                  |
| 04012304   |                         | Canídeos                                   | 5.500,00             | 0,00                                 | 4.953,00            | 0,00                 | 4.953,00                 | 0,00                      | 0,00        | 4.953,00                | 0,00                                | 90,05 %                                  |
| 04012399   |                         | Outras                                     | 10.500,00            | 0,00                                 | 10.418,62           | 0,00                 | 10.418,62                | 0,00                      | 0,00        | 10.418,62               | 0,00                                | 99,22 %                                  |
| 0401239999 |                         | Outras                                     | 10.500,00            | 0,00                                 | 10.418,62           | 0,00                 | 10.418,62                | 0,00                      | 0,00        | 10.418,62               | 0,00                                | 99,22 %                                  |
| 0402       |                         | <b>Multas e outras penalidades</b>         | 100,00               | 0,00                                 | 25,00               | 0,00                 | 25,00                    | 0,00                      | 0,00        | 25,00                   | 0,00                                | 25,00 %                                  |
| 040204     |                         | Coimas e penalidades por contra-ordenações | 100,00               | 0,00                                 | 25,00               | 0,00                 | 25,00                    | 0,00                      | 0,00        | 25,00                   | 0,00                                | 25,00 %                                  |
| 05         |                         | <b>Rendimentos da propriedade</b>          | 500,00               | 0,00                                 | 338,78              | 0,00                 | 338,78                   | 0,00                      | 0,00        | 338,78                  | 0,00                                | 67,76 %                                  |
| 0502       |                         | <b>Juros - Sociedades financeiras</b>      | 500,00               | 0,00                                 | 338,78              | 0,00                 | 338,78                   | 0,00                      | 0,00        | 338,78                  | 0,00                                | 67,76 %                                  |
| 050201     |                         | Bancos e outras instituições financeiras   | 500,00               | 0,00                                 | 338,78              | 0,00                 | 338,78                   | 0,00                      | 0,00        | 338,78                  | 0,00                                | 67,76 %                                  |
| 06         |                         | <b>Transferências correntes</b>            | 418.463,00           | 0,00                                 | 415.733,75          | 0,00                 | 415.733,75               | 0,00                      | 0,00        | 415.733,75              | 0,00                                | 99,35 %                                  |
| 0603       |                         | <b>Administração central</b>               | 413.163,00           | 0,00                                 | 410.576,50          | 0,00                 | 410.576,50               | 0,00                      | 0,00        | 410.576,50              | 0,00                                | 99,37 %                                  |
| 060301     |                         | <b>Estado</b>                              | 308.563,00           | 0,00                                 | 306.002,60          | 0,00                 | 306.002,60               | 0,00                      | 0,00        | 306.002,60              | 0,00                                | 99,17 %                                  |
| 06030104   |                         | Fundo de Financiamento das Freguesias      | 273.786,00           | 0,00                                 | 272.901,47          | 0,00                 | 272.901,47               | 0,00                      | 0,00        | 272.901,47              | 0,00                                | 99,68 %                                  |
| 06030199   |                         | Outras - DGAL "Tempo Inteiro"              | 34.777,00            | 0,00                                 | 33.101,13           | 0,00                 | 33.101,13                | 0,00                      | 0,00        | 33.101,13               | 0,00                                | 95,18 %                                  |
| 060307     |                         | Serviços e fundos autónomos - IEFP         | 104.600,00           | 0,00                                 | 104.573,90          | 0,00                 | 104.573,90               | 0,00                      | 0,00        | 104.573,90              | 0,00                                | 99,98 %                                  |
|            |                         | <b>Total / A Transportar</b>               | <b>465.763,00</b>    | <b>0,00</b>                          | <b>458.894,96</b>   | <b>0,00</b>          | <b>458.894,96</b>        | <b>0,00</b>               | <b>0,00</b> | <b>458.894,96</b>       | <b>0,00</b>                         | <b>98,53 %</b>                           |

Controlo Orçamental da Receita

| Código   | Classificação Económica<br>Descrição                          | Previsões<br>Corrigidas | Receitas<br>por cobrar<br>Início<br>do ano | Receitas<br>Liquida-<br>das | Liquida-<br>ções<br>Anuladas | Receitas<br>Cobradas<br>Brutas | Reembolsos e Restituições |       | Receita<br>cobrada<br>liquida | Receitas<br>por cobrar<br>no final<br>do ano | Grau de<br>Execução<br>Orçamen-<br>tal das<br>Receitas |
|----------|---|-------------------------|--|-----------------------------|------------------------------|--------------------------------|---------------------------|-------|-------------------------------|--|--|
|          |   |                         |  |                             |                              |                                | Emitidos                  | Pagos |                               |  |  |
| 0605     | <b>Administração local</b>                                    | 3.300,00                | 0,00                                       | 3.257,25                    | 0,00                         | 3.257,25                       | 0,00                      | 0,00  | 3.257,25                      | 0,00   | 98,70 %  |
| 060501   | <b>Continente</b>   | 3.300,00                | 0,00                                       | 3.257,25                    | 0,00                         | 3.257,25                       | 0,00                      | 0,00  | 3.257,25                      | 0,00   | 98,70 %  |
| 06050101 | Câmara - Protocolos   | 3.300,00                | 0,00                                       | 3.257,25                    | 0,00                         | 3.257,25                       | 0,00                      | 0,00  | 3.257,25                      | 0,00   | 98,70 %  |
| 0608     | <b>Famílias</b>   | 2.000,00                | 0,00                                       | 1.900,00                    | 0,00                         | 1.900,00                       | 0,00                      | 0,00  | 1.900,00                      | 0,00   | 95,00 %  |
| 060802   | Donativos Executivo / Deliberativo                            | 2.000,00                | 0,00                                       | 1.900,00                    | 0,00                         | 1.900,00                       | 0,00                      | 0,00  | 1.900,00                      | 0,00   | 95,00 %  |
| 07       | <b>Venda de bens e serviços correntes</b>                     | 17.000,00               | 0,00                                       | 15.719,28                   | 0,00                         | 15.719,28                      | 0,00                      | 0,00  | 15.719,28                     | 0,00   | 92,47 %  |
| 0702     | <b>Serviços</b>   | 9.140,00                | 0,00                                       | 7.860,00                    | 0,00                         | 7.860,00                       | 0,00                      | 0,00  | 7.860,00                      | 0,00   | 86,00 %  |
| 070201   | Aluguer de espaços e equipamentos                             | 5.640,00                | 0,00                                       | 4.400,00                    | 0,00                         | 4.400,00                       | 0,00                      | 0,00  | 4.400,00                      | 0,00   | 78,01 %  |
| 070208   | <b>Serviços sociais, recreativos, culturais e de desporto</b> | 0,00                    | 0,00                                       | 0,00                        | 0,00                         | 0,00                           | 0,00                      | 0,00  | 0,00                          | 0,00   | 0,00 %   |
| 07020801 | Serviços sociais  | 0,00                    | 0,00                                       | 0,00                        | 0,00                         | 0,00                           | 0,00                      | 0,00  | 0,00                          | 0,00   | 0,00 %   |
| 07020804 | Serviços desportivos  | 0,00                    | 0,00                                       | 0,00                        | 0,00                         | 0,00                           | 0,00                      | 0,00  | 0,00                          | 0,00   | 0,00 %   |
| 070209   | <b>Serviços específicos das autarquias</b>                    | 3.500,00                | 0,00                                       | 3.460,00                    | 0,00                         | 3.460,00                       | 0,00                      | 0,00  | 3.460,00                      | 0,00   | 98,86 %  |
| 07020905 | Cemitérios  | 3.500,00                | 0,00                                       | 3.460,00                    | 0,00                         | 3.460,00                       | 0,00                      | 0,00  | 3.460,00                      | 0,00   | 98,86 %  |
| 07020999 | Outros  | 0,00                    | 0,00                                       | 0,00                        | 0,00                         | 0,00                           | 0,00                      | 0,00  | 0,00                          | 0,00   | 0,00 %   |
| 0703     | <b>Rendas</b>   | 7.860,00                | 0,00                                       | 7.859,28                    | 0,00                         | 7.859,28                       | 0,00                      | 0,00  | 7.859,28                      | 0,00   | 99,99 %  |
| 070302   | Edifícios   | 7.860,00                | 0,00                                       | 7.859,28                    | 0,00                         | 7.859,28                       | 0,00                      | 0,00  | 7.859,28                      | 0,00   | 99,99 %  |
| 08       | <b>Outras receitas correntes</b>                              | 1.000,00                | 0,00                                       | 477,01                      | 0,00                         | 477,01                         | 0,00                      | 0,00  | 477,01                        | 0,00   | 47,70 %  |
| 0801     | <b>Outras</b>   | 1.000,00                | 0,00                                       | 477,01                      | 0,00                         | 477,01                         | 0,00                      | 0,00  | 477,01                        | 0,00   | 47,70 %  |
| 080199   | <b>Outras</b>   | 1.000,00                | 0,00                                       | 477,01                      | 0,00                         | 477,01                         | 0,00                      | 0,00  | 477,01                        | 0,00   | 47,70 %  |
| 08019999 | Diversas  | 1.000,00                | 0,00                                       | 477,01                      | 0,00                         | 477,01                         | 0,00                      | 0,00  | 477,01                        | 0,00   | 47,70 %  |
| 09       | <b>Venda de bens de investimento</b>                          | 25.000,00               | 0,00                                       | 12.600,00                   | 0,00                         | 12.600,00                      | 0,00                      | 0,00  | 12.600,00                     | 0,00   | 50,40 %  |
|          | <b>Total / A Transportar</b>                                  | 489.063,00              | 0,00                                       | 480.248,50                  | 0,00                         | 480.248,50                     | 0,00                      | 0,00  | 480.248,50                    | 0,00   | 98,20 %  |



## Controlo Orçamental da Receita

| Código   | Classificação Económica |          | Previsões Corrigidas  | Receitas por cobrar Início do ano | Receitas Líquidas | Liquidações Anuladas | Receitas Cobradas Brutas | Reembolsos e Restituições |       | Receita cobrada líquida | Receitas por cobrar no final do ano | Grau de Execução Orçamental das Receitas |
|----------|-------------------------|----------|-----------------------|-----------------------------------|-------------------|----------------------|--------------------------|---------------------------|-------|-------------------------|-------------------------------------|--|
|          | Descrição               |          |                       |                                   |                   |                      |                          | Emitidos                  | Pagos |                         |                                     |  |
| 0901     | 090110                  | 09011001 | 25.000,00             | 0,00                              | 12.600,00         | 0,00                 | 12.600,00                | 0,00                      | 0,00  | 12.600,00               | 0,00                                | 50,40 %                                  |
|          |                         |          | 25.000,00             | 0,00                              | 12.600,00         | 0,00                 | 12.600,00                | 0,00                      | 0,00  | 12.600,00               | 0,00                                | 50,40 %                                  |
|          |                         |          | 25.000,00             | 0,00                              | 12.600,00         | 0,00                 | 12.600,00                | 0,00                      | 0,00  | 12.600,00               | 0,00                                | 50,40 %                                  |
| 10       |                         |          | 900,00                | 0,00                              | 0,00              | 0,00                 | 0,00                     | 0,00                      | 0,00  | 0,00                    | 0,00                                | 0,00 %                                   |
| 1005     |                         |          | 900,00                | 0,00                              | 0,00              | 0,00                 | 0,00                     | 0,00                      | 0,00  | 0,00                    | 0,00                                | 0,00 %                                   |
| 100501   |                         |          | 900,00                | 0,00                              | 0,00              | 0,00                 | 0,00                     | 0,00                      | 0,00  | 0,00                    | 0,00                                | 0,00 %                                   |
| 10050101 |                         |          | 900,00                | 0,00                              | 0,00              | 0,00                 | 0,00                     | 0,00                      | 0,00  | 0,00                    | 0,00                                | 0,00 %                                   |
| 15       |                         |          | 700,00                | 0,00                              | 624,57            | 0,00                 | 624,57                   | 0,00                      | 0,00  | 624,57                  | 0,00                                | 89,22 %                                  |
| 1501     |                         |          | 700,00                | 0,00                              | 624,57            | 0,00                 | 624,57                   | 0,00                      | 0,00  | 624,57                  | 0,00                                | 89,22 %                                  |
| 150101   |                         |          | 700,00                | 0,00                              | 624,57            | 0,00                 | 624,57                   | 0,00                      | 0,00  | 624,57                  | 0,00                                | 89,22 %                                  |
| 16       |                         |          | 55.444,54             | 0,00                              | 0,00              | 0,00                 | 0,00                     | 0,00                      | 0,00  | 0,00                    | 0,00                                | 0,00 %                                   |
| 1601     |                         |          | 55.444,54             | 0,00                              | 0,00              | 0,00                 | 0,00                     | 0,00                      | 0,00  | 0,00                    | 0,00                                | 0,00 %                                   |
| 160101   |                         |          | 55.444,54             | 0,00                              | 0,00              | 0,00                 | 0,00                     | 0,00                      | 0,00  | 0,00                    | 0,00                                | 0,00 %                                   |
|          |                         |          | 571.107,54            | 0,00                              | 493.473,07        | 0,00                 | 493.473,07               | 0,00                      | 0,00  | 493.473,07              | 0,00                                | 86,41 %                                  |
|          |                         |          | Total / A Transportar |                                   |                   |                      |                          |                           |       |                         |                                     |  |



# Anexo 3

Relatório de Gestão





**Fluxos de Caixa**

| Recebimentos               |            |            | Pagamentos                     |            |            |
|----------------------------|------------|------------|--------------------------------|------------|------------|
| Saldo da Gerência Anterior |            | 58.224,64  | Despesas Orçamentais           |            | 497.034,49 |
| Execução Orçamental        | 55.444,54  |            | Correntes                      | 424.281,18 |            |
| Operações de Tesouraria    | 2.780,10   |            | Capital                        | 72.753,31  |            |
| Receitas Orçamentais       |            | 493.473,07 | Operações de Tesouraria        |            | 52.748,64  |
| Correntes                  | 480.248,50 |            | Saldo para a Gerência Seguinte |            | 54.564,24  |
| Capital                    | 13.224,57  |            | Execução Orçamental            | 51.883,12  |            |
| Operações de Tesouraria    |            | 52.649,66  | Operações de Tesouraria        | 2.681,12   |            |
| Total                      |            | 604.347,37 | Total                          |            | 604.347,37 |

**Contas de Ordem**

|                               |      |      |                                |      |      |
|-------------------------------|------|------|--------------------------------|------|------|
| Saldo da Gerência Anterior    |      | 0,00 | Garantias e cauções accionadas |      | 0,00 |
| Garantias e cauções           | 0,00 |      | Garantias e cauções devolvidas |      | 0,00 |
| Recibos para cobrança         | 0,00 |      | Receita virtual cobrada        |      | 0,00 |
| Garantias e cauções prestadas |      | 0,00 | Receita virtual anulada        |      | 0,00 |
| Receita virtual liquidada     |      | 0,00 | Saldo para a Gerência Seguinte |      | 0,00 |
|                               |      |      | Garantias e cauções            | 0,00 |      |
|                               |      |      | Recibos para cobrança          | 0,00 |      |
| Total                         |      | 0,00 | Total                          |      | 0,00 |

**Orgão Executivo**

Em \_\_\_ de \_\_\_\_\_ de \_\_\_\_

\_\_\_\_\_

**Orgão Deliberativo**

Em \_\_\_ de \_\_\_\_\_ de \_\_\_\_

\_\_\_\_\_

## Fluxos de Caixa

| Recebimentos  |                   |            | Pagamentos  |  |                   |
|---|-------------------|------------|---|--|-------------------|
| Saldo da Gerência Anterior                            |                   | 58.224,64  |   |  |                   |
| Execução Orçamental                                   | 55.444,54         |            |   |  |                   |
| Operações de Tesouraria                               | 2.780,10          |            |   |  |                   |
| Receitas Orçamentais                                  |                   | 493.473,07 | Despesas Orçamentais  |  | 497.034,49        |
| <b>01 Impostos directos</b>                           | <b>32.583,06</b>  |            | <b>01 Autarquia</b>   |  | <b>497.034,49</b> |
| <b>0102 Outros</b>                                    | <b>32.583,06</b>  |            | <b>0103 Administração Autárquica</b>  |  | <b>497.034,49</b> |
| 010202 Imposto municipal sobre imóveis                | 32.583,06         |            | <b>01 Despesas com o pessoal</b>  |  | <b>207.216,32</b> |
| <b>04 Taxas, multas e outras penalidades</b>          | <b>15.396,62</b>  |            | <b>0101 Remunerações certas e permanentes</b>   |  | <b>166.559,35</b> |
| <b>0401 Taxas</b>                                     | <b>15.371,62</b>  |            | 010101 Titulares de órgãos de soberania e membros de órgãos autárquicos                                   |  | 33.550,69         |
| <b>040123 Taxas específicas das autarquias locais</b> | <b>15.371,62</b>  |            | <b>010104 Pessoal dos quadros - Regime de contrato individual de trabalho</b>                             |  | <b>89.994,72</b>  |
| 04012304 Canídeos                                     | 4.953,00          |            | 01010401 Pessoal em funções   |  | 89.994,72         |
| <b>04012399 Outros</b>                                | <b>10.418,62</b>  |            | 01010402 Alterações obrigatórias de posicionamento remuneratório  |  | 0,00              |
| 0401239999 Outras                                     | 10.418,62         |            | 01010403 Alterações facultativas de posicionamento remuneratório  |  | 0,00              |
| <b>0402 Multas e outras penalidades</b>               | <b>25,00</b>      |            | 010107 Pessoal em regime de tarefa ou avença  |  | 8.930,50          |
| 040204 Coimas e penalidades por contra-ordenações     | 25,00             |            | 010108 Pessoal aguardando aposentação   |  | 2.752,21          |
| <b>05 Rendimentos da propriedade</b>                  | <b>338,78</b>     |            | <b>010110 Gratificações</b>   |  | <b>0,00</b>       |
| <b>0502 Juros - Sociedades financeiras</b>            | <b>338,78</b>     |            | 01011003 Outros   |  | 0,00              |
| 050201 Bancos e outras instituições financeiras       | 338,78            |            | 010111 Representação  |  | 0,00              |
| <b>06 Transferências correntes</b>                    | <b>415.733,75</b> |            | 010113 Subsídio de refeição   |  | 10.512,74         |
| <b>0603 Administração central</b>                     | <b>410.576,50</b> |            | 010114 Subsídio de férias e de Natal  |  | 20.818,49         |
| <b>060301 Estado</b>                                  | <b>306.002,60</b> |            | <b>0102 Abonos variáveis ou eventuais</b>   |  | <b>1.337,36</b>   |
| 06030104 Fundo de Financiamento das Freguesias        | 272.901,47        |            | 010202 Horas extraordinárias  |  | 0,00              |
| 06030199 Outras - DGAL "Tempo Inteiro"                | 33.101,13         |            | 010204 Ajudas de custo  |  | 0,00              |
| 060307 Serviços e fundos autónomos - IEFP             | 104.573,90        |            | <b>010213 Outros suplementos e prémios</b>  |  | <b>1.337,36</b>   |
| <b>0605 Administração local</b>                       | <b>3.257,25</b>   |            | 01021302 Outros   |  | 1.337,36          |
| <b>060501 Continente</b>                              | <b>3.257,25</b>   |            | <b>0103 Segurança social</b>  |  | <b>39.319,61</b>  |
| 06050101 Câmara - Protocolos                          | 3.257,25          |            | 010301 Encargos com a saúde   |  | 5.607,66          |
| <b>0608 Famílias</b>                                  | <b>1.900,00</b>   |            | <b>010305 Contribuições para a segurança social</b>   |  | <b>31.949,09</b>  |
| 060802 Donativos Executivo / Deliberativo             | 1.900,00          |            | <b>01030502 Segurança social do pessoal em regime de contrato de trabalho em funções públicas (RCTFP)</b> |  | <b>31.949,09</b>  |
| <b>07 Venda de bens e serviços correntes</b>          | <b>15.719,28</b>  |            | 0103050201 Caixa Geral de Aposentações  |  | 14.825,34         |
| <b>0702 Serviços</b>                                  | <b>7.860,00</b>   |            | 0103050202 Segurança social - Regime geral  |  | 17.123,75         |
| 070201 Aluguer de espaços e equipamentos              | 4.400,00          |            | <b>010309 Seguros</b>   |  | <b>1.762,86</b>   |
|   |                   |            | 01030901 Seguros de acidentes no trabalho e doenças profissionais   |  | 1.762,86          |
|   |                   |            | <b>02 Aquisição de bens e serviços</b>  |  | <b>104.817,12</b> |
|   |                   |            | <b>0201 Aquisição de bens</b>   |  | <b>41.415,08</b>  |
|   |                   |            | 020101 Matérias-primas e subsidiárias   |  | 8.330,57          |
|   |                   |            | <b>020102 Combustíveis e lubrificantes</b>  |  | <b>10.566,01</b>  |



## Fluxos de Caixa

|               |   |                  |  |                 |   |                   |
|---------------|---|------------------|--|-----------------|---|-------------------|
| <b>070208</b> | <b>Serviços sociais, recreativos, culturais e de desporto</b> | <b>0,00</b>      |  | 02010201        | Gasolina                                      | 1.424,07          |
| 07020801      | Serviços sociais  | 0,00             |  | 02010202        | Gasóleo                                       | 8.803,60          |
| 07020804      | Serviços desportivos  | 0,00             |  | 02010299        | Outros  | 338,34            |
| <b>070209</b> | <b>Serviços específicos das autarquias</b>                    | <b>3.460,00</b>  |  | 020104          | Limpeza e higiene                             | 902,18            |
| 07020905      | Cemitérios  | 3.460,00         |  | 020107          | Vestuário e artigos pessoais                  | 5.656,68          |
| 07020999      | Outros  | 0,00             |  | 020108          | Material de escritório                        | 1.984,64          |
| <b>0703</b>   | <b>Rendas</b>   | <b>7.859,28</b>  |  | 020115          | Prémios, condecorações e ofertas              | 2.202,49          |
| 070302        | Edifícios   | 7.859,28         |  | 020117          | Ferramentas e utensílios                      | 4.060,44          |
| <b>08</b>     | <b>Outras receitas correntes</b>                              | <b>477,01</b>    |  | 020118          | Livros e documentação técnica                 | 188,86            |
| <b>0801</b>   | <b>Outras</b>   | <b>477,01</b>    |  | 020119          | Artigos honoríficos e de decoração            | 4.155,99          |
| 080199        | Outras  | 477,01           |  | 020120          | Material de educação, cultura e recreio       | 0,00              |
| 08019999      | Diversas  | 477,01           |  | 020121          | Outros bens                                   | 3.367,22          |
| <b>09</b>     | <b>Venda de bens de investimento</b>                          | <b>12.600,00</b> |  | <b>0202</b>     | <b>Aquisição de serviços</b>                  | <b>63.402,04</b>  |
| <b>0901</b>   | <b>Terrenos</b>   | <b>12.600,00</b> |  | 020201          | Encargos das instalações                      | 18.829,82         |
| <b>090110</b> | <b>Famílias</b>   | <b>12.600,00</b> |  | 020203          | Conservação de bens                           | 9.954,57          |
| 09011001      | Terrenos para Sepulturas                                      | 12.600,00        |  | 020208          | Locação de outros bens                        | 0,00              |
| <b>10</b>     | <b>Transferências de capital</b>                              | <b>0,00</b>      |  | 020209          | Comunicações                                  | 5.149,78          |
| <b>1005</b>   | <b>Administração local</b>                                    | <b>0,00</b>      |  | 020210          | Transportes                                   | 0,00              |
| <b>100501</b> | <b>Continente</b>   | <b>0,00</b>      |  | 020211          | Representação dos serviços                    | 0,00              |
| 10050101      | Administração Autarquica                                      | 0,00             |  | 020212          | Seguros                                       | 2.407,15          |
| <b>15</b>     | <b>Reposições não abatidas nos pagamentos</b>                 | <b>624,57</b>    |  | 020213          | Deslocações e estadas                         | 1.178,40          |
| <b>1501</b>   | <b>Reposições não abatidas nos pagamentos</b>                 | <b>624,57</b>    |  | 020214          | Estudos, pareceres, projectos e consultadoria | 2.908,95          |
| 150101        | Reposições não abatidas nos pagamentos                        | 624,57           |  | 020215          | Formação                                      | 35,50             |
| <b>16</b>     | <b>Saldo da gerência anterior</b>                             | <b>0,00</b>      |  | 020216          | Seminários, exposições e similares            | 0,00              |
| <b>1601</b>   | <b>Saldo orçamental</b>                                       | <b>0,00</b>      |  | 020217          | Publicidade                                   | 1.412,09          |
| 160101        | Na posse do serviço   | 0,00             |  | 020219          | Assistência técnica                           | 3.017,19          |
|               |   |                  |  | 020220          | Outros trabalhos especializados               | 12.053,35         |
|               |   |                  |  | 020224          | Encargos de cobrança de receitas              | 271,91            |
|               |   |                  |  | 020225          | Outros serviços                               | 6.183,33          |
|               |   |                  |  | <b>04</b>       | <b>Transferências correntes</b>               | <b>106.885,89</b> |
|               |   |                  |  | <b>0403</b>     | <b>Administração central</b>                  | <b>0,00</b>       |
|               |   |                  |  | 040301          | Estado  | 0,00              |
|               |   |                  |  | <b>0407</b>     | <b>Instituições sem fins lucrativos</b>       | <b>21.103,83</b>  |
|               |   |                  |  | 040701          | Instituições sem fins lucrativos              | 21.103,83         |
|               |   |                  |  | <b>0408</b>     | <b>Famílias</b>                               | <b>85.782,06</b>  |
|               |   |                  |  | 040802          | Outras - Famílias "Contratos CEI"             | 85.782,06         |
|               |   |                  |  | <b>06</b>       | <b>Outras despesas correntes</b>              | <b>5.361,85</b>   |
|               |   |                  |  | <b>0602</b>     | <b>Diversas</b>                               | <b>5.361,85</b>   |
|               |   |                  |  | <b>060203</b>   | <b>Outras</b>                                 | <b>5.361,85</b>   |
|               |   |                  |  | 06020304        | Serviços bancários                            | 146,00            |
|               |   |                  |  | <b>06020305</b> | <b>Outras</b>                                 | <b>5.215,85</b>   |
|               |   |                  |  | 0602030501      | Atividades clube sénior                       | 0,00              |
|               |   |                  |  | 0602030502      | Atividades lúdicas e culturais                | 845,84            |
|               |   |                  |  | 0602030503      | Comissão social da Freguesia                  | 0,00              |
|               |   |                  |  | 0602030504      | Comemorações 40º aniversário do 25 de abril   | 0,00              |
|               |   |                  |  | 0602030599      | Outras  | 4.370,01          |

## Fluxos de Caixa

|  |  |  |          |  |           |
|--|--|--|----------|--|-----------|
|  |  |  | 07       | <b>Aquisição de bens de capital</b>          | 72.753,31 |
|  |  |  | 0701     | <b>Investimentos</b>                         | 72.753,31 |
|  |  |  | 070103   | <b>Edifícios</b>                             | 17.332,16 |
|  |  |  | 07010301 | Instalações de serviços                      | 13.844,07 |
|  |  |  | 07010307 | Outros                                       | 3.488,09  |
|  |  |  | 070104   | <b>Construções diversas</b>                  | 27.110,85 |
|  |  |  | 07010401 | Viadutos, arruamentos e obras complementares | 14.485,62 |
|  |  |  | 07010405 | Parques e jardins                            | 795,24    |
|  |  |  | 07010406 | Instalações desportivas e recreativas        | 11.829,99 |
|  |  |  | 070106   | <b>Material de transporte</b>                | 5.000,00  |
|  |  |  | 07010602 | Outro  | 5.000,00  |
|  |  |  | 070107   | Equipamento de informática                   | 10.985,63 |
|  |  |  | 070108   | Software informático                         | 4.234,32  |
|  |  |  | 070110   | <b>Equipamento básico</b>                    | 8.090,35  |
|  |  |  | 07011002 | Outro  | 8.090,35  |



**Fluxos de Caixa**

|                         |  |            |                                |            |
|-------------------------|--|------------|--------------------------------|------------|
| Operações de Tesouraria |  | 52.649,66  | Operações de Tesouraria        | 52.748,64  |
|                         |  |            | Saldo para a Gerência Seguinte | 54.564,24  |
|                         |  |            | Execução Orçamental            | 51.883,12  |
|                         |  |            | Operações de Tesouraria        | 2.681,12   |
| Total                   |  | 604.347,37 | Total                          | 604.347,37 |

**Contas de Ordem**

|                               |      |      |                                |      |
|-------------------------------|------|------|--------------------------------|------|
| Saldo da Gerência Anterior    |      | 0,00 | Garantias e cauções accionadas | 0,00 |
| Garantias e cauções           | 0,00 |      | Garantias e cauções devolvidas | 0,00 |
| Recibos para cobrança         | 0,00 |      | Receita virtual cobrada        | 0,00 |
| Garantias e cauções prestadas |      | 0,00 | Receita virtual anulada        | 0,00 |
| Receita virtual liquidada     |      | 0,00 | Saldo para a Gerência Seguinte | 0,00 |
|                               |      |      | Garantias e cauções            | 0,00 |
|                               |      |      | Recibos para cobrança          | 0,00 |
| Total                         |      | 0,00 | Total                          | 0,00 |

**Orgão Executivo**

Em \_\_\_ de \_\_\_\_\_ de \_\_\_\_

\_\_\_\_\_

**Orgão Deliberativo**

Em \_\_\_ de \_\_\_\_\_ de \_\_\_\_

\_\_\_\_\_



# Anexo 4

Relatório de Gestão





## Execução Anual do Plano Plurianual de Investimentos

| Objectivo | Programa | Projecto | Ano/Ação | Designação  | Classificação Orçamental |           | Forma de Realização |    |     | Fonte de Financiamento % |            |            | Datas          |           | Montante Previsto |      |           | Montante Executado |         |         | Nível de Execução Financiamento Anual % | Nível de Execução Financiamento Global % |
|-----------|----------|----------|----------|---|--------------------------|-----------|---------------------|----|-----|--------------------------|------------|------------|----------------|-----------|-------------------|------|-----------|--------------------|---------|---------|---|--|
|           |          |          |          |   | Orgânica                 | Económica | AC                  | AA | FC  | Início                   | Fim        | Ano        | Anos Seguintes | Total     | Anos Anteriores   | Ano  | Total     |                    |         |         |   |  |
| 1         | 1        | 1        |          | <b>Funções gerais</b>                                       | 0103                     | 070107    | A                   | 0  | 0   | 0                        | 01-01-2014 | 31-12-2014 | 55.500,00      | 25.000,00 | 80.500,00         | 0,00 | 37.154,37 | 37.154,37          | 66,94%  | 46,15%  |   |  |
| 1         | 1        | 1        |          | Serviços gerais da administração pública                    | 0103                     | 070108    | A                   | 0  | 0   | 0                        | 01-01-2014 | 31-12-2014 | 55.500,00      | 25.000,00 | 80.500,00         | 0,00 | 37.154,37 | 37.154,37          | 66,94%  | 46,15%  |   |  |
| 1         | 1        | 1        | 01       | Administração geral   | 0103                     | 07011002  | A                   | 0  | 0   | 0                        | 01-01-2014 | 31-12-2014 | 41.500,00      | 25.000,00 | 66.500,00         | 0,00 | 23.310,30 | 23.310,30          | 56,17%  | 35,05%  |   |  |
| 1         | 1        | 1        | 02       | Equipamento Informático                                     | 0103                     | 07011002  | A                   | 0  | 0   | 0                        | 01-01-2014 | 31-12-2014 | 12.000,00      | 0,00      | 12.000,00         | 0,00 | 10.985,63 | 10.985,63          | 91,55%  | 91,55%  |   |  |
| 1         | 1        | 1        | 03       | Software Informático  | 0103                     | 07011002  | A                   | 0  | 0   | 0                        | 01-01-2014 | 31-12-2014 | 4.000,00       | 0,00      | 4.000,00          | 0,00 | 4.234,32  | 4.234,32           | 105,86% | 105,86% |   |  |
| 1         | 1        | 1        | 03       | Equipamento básico  | 0103                     | 07011002  | A                   | 0  | 0   | 0                        | 01-01-2014 | 31-12-2014 | 10.500,00      | 0,00      | 10.500,00         | 0,00 | 8.090,35  | 8.090,35           | 77,05%  | 77,05%  |   |  |
| 1         | 1        | 1        | 12       | Aquisição de Trator   | 0103                     | 07011002  | A                   | 0  | 100 | 0                        | 29-09-2014 | 31-12-2016 | 15.000,00      | 25.000,00 | 40.000,00         | 0,00 | 0,00      | 0,00               | 0,00%   | 0,00%   |   |  |
| 1         | 1        | 1        | 2        | Reparações - Edifícios Sede                                 | 0103                     | 07010301  | O                   | 0  | 0   | 0                        | 01-01-2014 | 31-12-2014 | 14.000,00      | 0,00      | 14.000,00         | 0,00 | 13.844,07 | 13.844,07          | 98,89%  | 98,89%  |   |  |
| 1         | 1        | 1        | 11       | Reparações - Edifícios Sede da Freguesia                    | 0103                     | 07010301  | O                   | 0  | 0   | 0                        | 01-01-2014 | 31-12-2014 | 14.000,00      | 0,00      | 14.000,00         | 0,00 | 13.844,07 | 13.844,07          | 98,89%  | 98,89%  |   |  |
| 2         | 4        | 2        |          | <b>Funções sociais</b>                                      |                          |           |                     |    |     |                          |            |            |                |           |                   |      |           |                    |         |         |   |  |
| 2         | 4        | 2        | 6        | Habituação e serviços colectivos                            | 0103                     | 07010405  | A                   | 0  | 0   | 0                        | 01-01-2014 | 31-12-2014 | 1.200,00       | 0,00      | 1.200,00          | 0,00 | 795,24    | 795,24             | 66,27%  | 66,27%  |   |  |
| 2         | 4        | 2        | 6        | Habituação e serviços colectivos                            | 0103                     | 07010405  | A                   | 0  | 0   | 0                        | 01-01-2014 | 31-12-2014 | 1.200,00       | 0,00      | 1.200,00          | 0,00 | 795,24    | 795,24             | 66,27%  | 66,27%  |   |  |
| 2         | 4        | 2        | 6        | Proteção meio ambiente e conservação da natureza            | 0103                     | 07010406  | A                   | 0  | 0   | 0                        | 01-01-2014 | 31-12-2014 | 12.500,00      | 0,00      | 12.500,00         | 0,00 | 11.829,99 | 11.829,99          | 94,64%  | 94,64%  |   |  |
| 2         | 4        | 2        | 6        | Arrelvamento e requalificação Urbanística de Espaços Verdes | 0103                     | 07010406  | A                   | 0  | 0   | 0                        | 01-01-2014 | 31-12-2014 | 12.500,00      | 0,00      | 12.500,00         | 0,00 | 11.829,99 | 11.829,99          | 94,64%  | 94,64%  |   |  |
| 2         | 4        | 2        | 6        | Construção do Ringue Polivalente da Quintazinha do Mouraão  | 0103                     | 07010307  | A                   | 0  | 0   | 0                        | 01-01-2014 | 31-12-2014 | 4.000,00       | 0,00      | 4.000,00          | 0,00 | 3.488,09  | 3.488,09           | 87,20%  | 87,20%  |   |  |
| 2         | 4        | 2        | 6        | Construção do Ringue Polivalente da Quintazinha do Mouraão  | 0103                     | 07010307  | A                   | 0  | 0   | 0                        | 01-01-2014 | 31-12-2014 | 4.000,00       | 0,00      | 4.000,00          | 0,00 | 3.488,09  | 3.488,09           | 87,20%  | 87,20%  |   |  |
| 2         | 5        | 3        |          | Outras actividades cívicas e religiosas                     | 0103                     | 07010602  | A                   | 0  | 0   | 0                        | 01-01-2014 | 31-12-2014 | 36.040,00      | 0,00      | 36.040,00         | 0,00 | 19.485,62 | 19.485,62          | 54,07%  | 54,07%  |   |  |
| 2         | 5        | 3        | 09       | Recuperação da Capela do Cemitério da Guarda Gare           | 0103                     | 07010401  | A                   | 0  | 0   | 0                        | 01-01-2014 | 31-12-2014 | 34.040,00      | 0,00      | 34.040,00         | 0,00 | 19.485,62 | 19.485,62          | 57,24%  | 57,24%  |   |  |
| 3         | 3        | 3        |          | <b>Funções económicas</b>                                   |                          |           |                     |    |     |                          |            |            |                |           |                   |      |           |                    |         |         |   |  |
| 3         | 3        | 3        | 1        | Transportes e comunicações                                  | 0103                     | 07010401  | A                   | 0  | 0   | 0                        | 01-01-2014 | 31-12-2014 | 34.040,00      | 0,00      | 34.040,00         | 0,00 | 19.485,62 | 19.485,62          | 57,24%  | 57,24%  |   |  |
| 3         | 3        | 3        | 1        | Transportes rodoviários                                     | 0103                     | 07010401  | A                   | 0  | 0   | 0                        | 01-01-2014 | 31-12-2014 | 34.040,00      | 0,00      | 34.040,00         | 0,00 | 19.485,62 | 19.485,62          | 57,24%  | 57,24%  |   |  |
| 3         | 3        | 3        | 1        | Aquisição de Viatura  | 0103                     | 07010401  | A                   | 0  | 0   | 0                        | 01-01-2014 | 31-12-2014 | 6.000,00       | 0,00      | 6.000,00          | 0,00 | 5.000,00  | 5.000,00           | 83,33%  | 83,33%  |   |  |
| 3         | 3        | 3        | 1        | Arranjos Diversos   | 0103                     | 07010401  | A                   | 0  | 0   | 0                        | 01-01-2014 | 31-12-2014 | 28.040,00      | 0,00      | 28.040,00         | 0,00 | 14.485,62 | 14.485,62          | 51,66%  | 51,66%  |   |  |
| 3         | 3        | 3        | 5        | Outras funções económicas                                   | 0103                     | 07010401  | A                   | 0  | 0   | 0                        | 01-01-2014 | 31-12-2014 | 2.000,00       | 0,00      | 2.000,00          | 0,00 | 0,00      | 0,00               | 0,00%   | 0,00%   |   |  |
| 3         | 3        | 3        | 5        | Diversos  | 0103                     | 07010401  | A                   | 0  | 0   | 0                        | 01-01-2014 | 31-12-2014 | 2.000,00       | 0,00      | 2.000,00          | 0,00 | 0,00      | 0,00               | 0,00%   | 0,00%   |   |  |
| 3         | 3        | 3        | 5        | Construção do Telheiro Comunitário da Cobreira              | 0103                     | 07010307  | A                   | 0  | 0   | 0                        | 01-01-2014 | 31-12-2014 | 1.750,00       | 0,00      | 1.750,00          | 0,00 | 0,00      | 0,00               | 0,00%   | 0,00%   |   |  |

