



## **ASSEMBLEIA DE FREGUESIA DE GUARDA**

### **Ponto 2.1**

#### **PRESTAÇÃO DE CONTAS 2013**

**"30.09.2013 a 31.12.2013"**

***Relatório de Gestão***

***Caracterização da Entidade***

***Fluxos de Caixa***

***Controlo Orçamental da Receita***

***Controlo Orçamental de Despesa***

***Execução do Plano Plurianual de Investimentos***

***Relação Nominal dos Responsáveis***

***Operações de Tesouraria***

**DOCUMENTOS PARA ANÁLISE**



## Relatório de Gestão

Conforme determina a legislação em vigor é obrigação dos executivos das freguesias apresentarem na sessão ordinária da Assembleia de Freguesia do mês de abril a Prestação de Contas – Relatório e Contas – reportado à execução financeira do ano civil anterior.

No caso da freguesia de Guarda, que resultou da agregação das três freguesias urbanas acresce que a obrigação é apresentar a prestação de contas referente ao período de 30 de setembro a 31 de dezembro de 2013 porquanto cada uma das freguesias fez a apresentação das suas contas perante o Tribunal de Contas e outras entidades entre 01 de janeiro de 2013 e 29 de setembro de 2013.

O que aqui apresentamos refere-se pois à execução financeira desenvolvida por cada uma das freguesias entre 30 de setembro até 18 de outubro e depois insere-se já a assunção do desempenho financeiro da freguesia de Guarda até 31 de dezembro.

De ressaltar que no primeiro período mencionado realizaram-se vários contatos entre os três presidentes de freguesia de modo a melhor preparar o período de transição e a decidir sob alguns pagamentos a efetuar porquanto a obrigação legal refere que neste período deve subsistir apenas a gestão corrente das freguesias nomeadamente a satisfação de compromissos inadiáveis para o funcionamento das freguesias.

Após a tomada de posse dos novos membros dos órgãos da freguesia procedeu-se à abertura de uma nova Conta bancária sediada na mesma instituição bancária mas não se anularam as três contas existentes.

Passámos a funcionar com 4 contas bancárias o que aliás se prolongou até final do mês de março do ano em curso.

Aquela decisão correspondeu à necessidade de acautelar uma transição serena do processo contabilístico, depois ao cumprimento de compromissos assumidos pelas anteriores freguesias e melhor podermos estruturar a gestão financeira e Contabilística da nova unidade político – administrativa criada.

Entretanto foi também decidido proceder a uma consulta ao mercado no âmbito da contratualização do software.



Face à dimensão da freguesia e à dificuldade crescente componente Financeira foi entendido pelo executivo recorrer aquele procedimento em várias áreas de necessidades de aquisição de serviços e produtos.

Ora este processo que acreditamos possa vir a resultar em benefício da gestão financeira da freguesia conduz-nos, no imediato, a alguma demora no processo final de efetiva agregação das freguesias.

Não obstante as 3 freguesias terem contratos de aquisição e apoio na área do software, nomeadamente no POCAL com a mesma empresa entendemos desenvolver um procedimento concursal com consulta a várias empresas da especialidade.

Ora estas diligências “empurraram” a decisão final para o mês de fevereiro e a instalação do software e a aquisição de novo hardware para o mês de março atrasando a inserção dos dados e a realização dos documentos que agora se apresentam porquanto e, face às propostas apresentadas, optámos por uma empresa diversa daquela com que mantínhamos contrato de fornecimento do serviço.

Focando agora um pouco mais a apresentação dos números constantes do relatório de Contas de 2013 afirmar que as três freguesias deixaram um saldo bancário positivo na ordem dos doze mil euros ao que acresceu desde logo pagamento da última tranche da transferência do Orçamento Estado no âmbito do Fundo de Financiamento das Freguesias na ordem dos sessenta e oito mil euros.

Por seu lado o município ao abrigo do PAEL – Programam de Apoio à Economia Local - realizou o último pagamento das verbas resultantes dos protocolos de colaboração financeira – que anexamos também conforme solicitação do membro de Assembleia de Freguesia, Honorato Robalo – num valor de setenta e nove mil euros.

Outras receitas com expressão de assinalar anotamos as transferências do IEFP de apoio aos protocolos assinados num valor de doze mil euros e, depois, com menor expressão, o que se realiza nos balcões da freguesia e algumas aquisições de sepulturas perpétuas.

De um modo geral podemos dizer que a freguesia no conjunto das quatro contas bancárias mobilizou entre 30/09 e 31/12 de 2013 cerca de cento e setenta e um mil euros e assumidos todos os compromissos a 31 de dezembro faz transitar um saldo de 55.444,54 €.



Com a verba transferida pelo município, a partir do Governo Central com referência do PAEL, suportámos desde logo os compromissos anteriores e o pagamento da obra entretanto realizada no ringue polivalente da Quintazinha do Mouratão perfazendo um valor aproximado de trinta mil euros.

No que for sendo possível e como pode ser verificado no quadro do Plano Plurianual de Investimentos (PPI) fomos desenvolvendo o que estava inscrito nos documentos de cada uma das freguesias concretizando uma realização superior a metade do valor que estava orçamentado projetando, mesmo assim, uma execução aceitável face aos condicionalismos vigentes e às apostas evidenciadas pelos anteriores executivos.

Cabe aqui referenciar que decorrem ainda agora os trabalhos no telheiro comunitário na Cabreira e também no ringue polivalente da Quintazinha do Mouratão que estimamos concluir no decurso do ano de 2014 e/ou início do ano de 2015.

Ainda que inscrita a aquisição de software e hardware informático nos PPI's das freguesias e face ao quadro da nova freguesia optou-se por concretizar o maior investimento apenas no ano de 2014 sendo a concretização de 2013 referente a pequenas aquisições que ainda assim cumpriram uma boa execução.

Por último e olhando para a execução orçamental da receita convém esclarecer que o fato do orçado ser inferior ao efetivamente cobrado ocorre em razão do valor recolhido no PAEL e ainda na verba recebida da DGAL a propósito da nova freguesia usufruir do direito da permanência a tempo inteiro de um dos membros do executivo.

Deixamos pois à consideração de V. Ex.<sup>a</sup> o conjunto de documentos de prestação de contas que espelham o efetivo movimento financeiro realizado num quadro de reorganização administrativa que obrigou por isso mesmo a um maior esforço dos colaboradores da freguesia, porquanto uma maior exigência legal é suscitada às freguesias agregadas no processo de apresentação das contas.

Depois o processo de consolidação efetivo das três freguesias, realização do processo de aquisição do software e a necessária inserção dos elementos contabilísticos conduziram a algum atraso na apresentação dos documentos aos membros da Assembleia de Freguesia ainda que no prazo legal estipulado na legislação em vigor.

Guarda, abril de 2014



## Caracterização da Entidade

### Identificação da Entidade

#### Endereço Postal:

**Designação:** Freguesia de Guarda  
**Morada:** Rua General Póvoas n.º 3  
**Concelho:** Guarda  
**Nº Identificação Fiscal** 510833195  
**Telefone:** 271 213 150  
**Fax:** 271 239 563  
**Email:** geral@freguesiadeguarda.pt

**Regime Financeiro:** Regime simplificado do POCAL

#### Número de Eleitores:

Mais de 20.000 eleitores	<input checked="" type="checkbox"/>
Mais de 10.000 e menos 20.000 eleitores	<input type="checkbox"/>
Mais de 5000 e menos 10.000 eleitores	<input type="checkbox"/>
Menos de 5000 eleitores	<input type="checkbox"/>

### Legislação

**Data da Constituição:** 28/01/2013  
**Publicado no D.R. de:** 28-01-2013 - Lei nº 11-A/2013

### Estrutura Organizacional

	Sim	Não
Tem órgãos de natureza consultiva:	<input type="checkbox"/>	<input checked="" type="checkbox"/>
Tem órgãos de fiscalização:	<input type="checkbox"/>	<input checked="" type="checkbox"/>
Organograma actualizado:	<input type="checkbox"/>	<input checked="" type="checkbox"/>


### Descrição Sumária das Actividades

Atendimento, emissão de declarações, certidões, licenciamento, limpeza e conservação da área pública, apoio aos estabelecimentos de ensino pré-escolar e 1º ciclo e promoção e animação sócio-cultural.



## Caracterização da Entidade

### Organograma





## Caracterização da Entidade

### Recursos Humanos

#### Membros do Órgão Executivo:

<b>Presidente:</b>	João José Pina Prata
<b>Secretário:</b>	Maria Helena Baptista Ruivo Henriques Candeias Ravasco
<b>Tesoureiro:</b>	António José Morgado dos Santos
<b>Vogal:</b>	Isabel Maria Lourenço Tavares dos Anjos Martins
<b>Vogal:</b>	Jorge Noémio Lopes da Silva
<b>Vogal:</b>	António Júlio da Fonseca Santos Fernandes
<b>Vogal:</b>	Luís Miguel Nunes Baia

#### Membros da Assembleia de Freguesia:

N.º Elementos : 19

#### Pessoal da Autarquia:

Pessoal do Quadro : 12  
 Pessoal Contratado : 0  
 Pessoal em Regime de Tarefa ou Avença : 0

### Organização Contabilística

#### Descrição e Características do Sistema Informático:

Organização contabilística baseada em diários controlo orçamental da receita e despesa. Grandes Opções do Plano.

#### Informação Económica e Financeira:

Tipo de Informação :

Periodicidade :

Descentralização Contabilística :

### Outra Informação

#### Regulamentos Internos e Outros Documentos Informativos:

	Data de Aprovação		Data de Alteração	
	Órgão Executivo	Órgão Deliberativo	Órgão Executivo	Órgão Deliberativo
Regulam. Cadastro e Inventário	--	--	--	--
Inventário	--	--	--	--
Norma de Controlo Interno	--	--	--	--



## Caracterização da Entidade

### Documentos Previsionais:

	Data de Aprovação	
	Orgão Executivo	Orgão Deliberativo
<b>1. Grandes Opções do Plano</b>		
1.1 Plano Plurianual de Investimentos	13/12/2013	21/12/2013
1.2 Actividades mais Relevantes da Gestão Autárquica	--	--
<b>2. Orçamento</b>	13/12/2013	21/12/2013

### Outra Informação - Tribunal de Contas

#### Acções Inspectivas:

	2013	2012	2011	2010
Inspeção Geral das Finanças	--	--	--	--
Inspeção Geral Admin. Território	--	--	--	--

#### Outros indicadores de Gestão:

	Ano	Valor
Fundo de Financiamento de Freguesias		0,00
Investimentos Realizados no ano anterior		0,00
Receitas Correntes		0,00
Despesas com o Pessoal		0,00

#### Outra Informação Considerada Relevante:

O Dirigente responsável pela área administrativa e/ou financeira

Assinatura: .....

O membro do órgão executivo responsável pela área financeiro

Assinatura: .....



# **FREGUESIA DE GUARDA**

MUNICÍPIO DE GUARDA

## **FLUXOS DE CAIXA**

**APROVAÇÃO**

**ANO FINANCEIRO DE 2013**

### *Datas das Deliberações*

*Junta de Freguesia*

14/04/2014

*Assembleia de Freguesia*

\_\_/\_\_/\_\_

*Órgão Executivo*

*Órgão Deliberativo*



**Fluxos de Caixa**

Recebimentos			Pagamentos		
Saldo da Gerência Anterior		12 333,11	Despesas Orçamentais		126 209,46
Execução Orçamental	10 318,91		Correntes	100 794,14	
Operações de Tesouraria	2 014,20		Capital	25 415,32	
Receitas Orçamentais		171 335,09	Operações de Tesouraria		7 415,74
Correntes	109 850,99		Saldo para a Gerência Seguinte		58 224,64
Capital	61 484,10		Execução Orçamental	55 444,54	
Operações de Tesouraria		8 181,64	Operações de Tesouraria	2 780,10	
Total		191 849,84	Total		191 849,84

**Contas de Ordem**

Saldo da Gerência Anterior		0,00	Garantias e cauções accionadas		0,00
Garantias e cauções	0,00		Garantias e cauções devolvidas		0,00
Recibos para cobrança	0,00		Receita virtual cobrada		0,00
Garantias e cauções prestadas		0,00	Receita virtual anulada		0,00
Receita virtual liquidada		0,00	Saldo para a Gerência Seguinte		0,00
			Garantias e cauções	0,00	
			Recibos para cobrança	0,00	
Total		0,00	Total		0,00

**Orgão Executivo**  
 Em 14 de Abril de 2014

**Orgão Deliberativo**  
 Em \_\_\_ de \_\_\_\_\_ de \_\_\_\_\_  
 \_\_\_\_\_



# ***FREGUESIA DE GUARDA***

MUNICÍPIO DE GUARDA

## **CONTROLO ORÇAMENTAL DE RECEITA**

**ANO FINANCEIRO DE 2013**



Controlo Orçamental da Receita

Classificação Económica		Previsões Corrigidas	Receitas por cobrar Início do ano	Receitas Liquidadas	Liquidacões Anuladas	Receitas Cobradas Brutas	Reembolsos e Restituições		Receita cobrada líquida	Receitas por cobrar no final do ano	Grau de Execução Orçamental das Receitas
Código	Descrição						Emitidos	Pagos			
01	<b>Impostos directos</b>	10,00	0,00	21,77	0,00	21,77	0,00	0,00	21,77	0,00	217,70 %
0102	<b>Outros</b>	10,00	0,00	21,77	0,00	21,77	0,00	0,00	21,77	0,00	217,70 %
010202	Imposto municipal sobre imóveis	10,00	0,00	21,77	0,00	21,77	0,00	0,00	21,77	0,00	217,70 %
04	<b>Taxas, multas e outras penalidades</b>	3.650,00	0,00	3.756,00	0,00	3.756,00	0,00	0,00	3.756,00	0,00	102,90 %
0401	<b>Taxas</b>	3.600,00	0,00	3.756,00	0,00	3.756,00	0,00	0,00	3.756,00	0,00	104,33 %
040123	<b>Taxas específicas das autarquias locais</b>	3.600,00	0,00	3.756,00	0,00	3.756,00	0,00	0,00	3.756,00	0,00	104,33 %
04012304	Canídeos	1.800,00	0,00	1.842,00	0,00	1.842,00	0,00	0,00	1.842,00	0,00	102,33 %
04012399	<b>Outras</b>	1.800,00	0,00	1.914,00	0,00	1.914,00	0,00	0,00	1.914,00	0,00	106,33 %
0401239999	Outras	1.800,00	0,00	1.914,00	0,00	1.914,00	0,00	0,00	1.914,00	0,00	106,33 %
0402	<b>Multas e outras penalidades</b>	50,00	0,00	0,00	0,00	0,00	0,00	0,00	0,00	0,00	0,00 %
040204	Coimas e penalidades por contra-ordenações	50,00	0,00	0,00	0,00	0,00	0,00	0,00	0,00	0,00	0,00 %
06	<b>Transferências correntes</b>	108.840,00	0,00	103.811,27	0,00	103.811,27	0,00	0,00	103.811,27	0,00	95,38 %
0603	<b>Administração central</b>	74.340,00	0,00	81.349,83	0,00	81.349,83	0,00	0,00	81.349,83	0,00	109,43 %
060301	<b>Estado</b>	64.340,00	0,00	68.778,26	0,00	68.778,26	0,00	0,00	68.778,26	0,00	106,90 %
06030104	Fundo de Financiamento das Freguesias	60.340,00	0,00	60.340,00	0,00	60.340,00	0,00	0,00	60.340,00	0,00	100,00 %
06030199	Outras	4.000,00	0,00	8.438,26	0,00	8.438,26	0,00	0,00	8.438,26	0,00	210,96 %
060307	Serviços e fundos autónomos	10.000,00	0,00	12.571,57	0,00	12.571,57	0,00	0,00	12.571,57	0,00	125,72 %
0605	<b>Administração local</b>	34.000,00	0,00	21.728,72	0,00	21.728,72	0,00	0,00	21.728,72	0,00	63,91 %
060501	<b>Continente</b>	34.000,00	0,00	21.728,72	0,00	21.728,72	0,00	0,00	21.728,72	0,00	63,91 %
06050101	Câmara - Protocolos	34.000,00	0,00	21.728,72	0,00	21.728,72	0,00	0,00	21.728,72	0,00	63,91 %
<b>Total / A Transportar</b>		<b>112.000,00</b>	<b>0,00</b>	<b>106.856,32</b>	<b>0,00</b>	<b>106.856,32</b>	<b>0,00</b>	<b>0,00</b>	<b>106.856,32</b>	<b>0,00</b>	<b>95,41 %</b>

## Controlo Orçamental da Receita

Classificação Económica		Previsões Corrigidas	Receitas por cobrar Início do ano	Receitas Liquidadas	Liquidacões Anuladas	Receitas Cobradas Brutas	Reembolsos e Restituições		Receita cobrada líquida	Receitas por cobrar no final do ano	Grau de Execução Orçamental das Receitas
Código	Descrição						Emitidos	Pagos			
0608	<b>Famílias</b>	500,00	0,00	732,72	0,00	732,72	0,00	0,00	732,72	0,00	146,54 %
060802	Donativos Executivo / Deliberativo	500,00	0,00	732,72	0,00	732,72	0,00	0,00	732,72	0,00	146,54 %
07	<b>Venda de bens e serviços correntes</b>	2.175,00	0,00	2.167,89	0,00	2.167,89	0,00	0,00	2.167,89	0,00	99,67 %
0702	<b>Serviços</b>	1.175,00	0,00	2.167,89	0,00	2.167,89	0,00	0,00	2.167,89	0,00	184,50 %
070201	Aluguer de espaços e equipamentos	1.000,00	0,00	1.781,89	0,00	1.781,89	0,00	0,00	1.781,89	0,00	178,19 %
070208	<b>Serviços sociais, recreativos, culturais e de desporto</b>	100,00	0,00	0,00	0,00	0,00	0,00	0,00	0,00	0,00	0,00 %
07020801	Serviços sociais	50,00	0,00	0,00	0,00	0,00	0,00	0,00	0,00	0,00	0,00 %
07020804	Serviços desportivos	50,00	0,00	0,00	0,00	0,00	0,00	0,00	0,00	0,00	0,00 %
070209	<b>Serviços específicos das autarquias</b>	75,00	0,00	386,00	0,00	386,00	0,00	0,00	386,00	0,00	514,67 %
07020905	Cemitérios	50,00	0,00	336,00	0,00	336,00	0,00	0,00	336,00	0,00	672,00 %
07020999	Outros	25,00	0,00	50,00	0,00	50,00	0,00	0,00	50,00	0,00	200,00 %
0703	<b>Rendas</b>	1.000,00	0,00	0,00	0,00	0,00	0,00	0,00	0,00	0,00	0,00 %
070302	Edifícios	1.000,00	0,00	0,00	0,00	0,00	0,00	0,00	0,00	0,00	0,00 %
08	<b>Outras receitas correntes</b>	220,00	0,00	94,06	0,00	94,06	0,00	0,00	94,06	0,00	42,75 %
0801	<b>Outras</b>	220,00	0,00	94,06	0,00	94,06	0,00	0,00	94,06	0,00	42,75 %
080199	Outras	220,00	0,00	94,06	0,00	94,06	0,00	0,00	94,06	0,00	42,75 %
08019999	Diversas	220,00	0,00	94,06	0,00	94,06	0,00	0,00	94,06	0,00	42,75 %
09	<b>Venda de bens de investimento</b>	4.000,00	0,00	4.050,00	0,00	4.050,00	0,00	0,00	4.050,00	0,00	101,25 %
0901	<b>Terrenos</b>	4.000,00	0,00	4.050,00	0,00	4.050,00	0,00	0,00	4.050,00	0,00	101,25 %
090110	<b>Famílias</b>	4.000,00	0,00	4.050,00	0,00	4.050,00	0,00	0,00	4.050,00	0,00	101,25 %
09011001	Terrenos para Sepulturas	4.000,00	0,00	4.050,00	0,00	4.050,00	0,00	0,00	4.050,00	0,00	101,25 %
Total / A Transportar		118.895,00	0,00	113.900,99	0,00	113.900,99	0,00	0,00	113.900,99	0,00	95,80 %



Controlo Orçamental da Receita

Classificação Económica		Previsões Corrigidas	Receitas por cobrar Início do ano	Receitas Liquidadas	Liquidacões Anuladas	Receitas Cobradas Brutas	Reembolsos e Restituições		Receita cobrada líquida	Receitas por cobrar no final do ano	Grau de Execução Orçamental das Receitas
Código	Descrição						Emitidos	Pagos			
10	<b>Transferências de capital</b>	45.000,00	0,00	57.434,10	0,00	57.434,10	0,00	0,00	57.434,10	0,00	127,63 %
1005	<b>Administração local</b>	45.000,00	0,00	57.434,10	0,00	57.434,10	0,00	0,00	57.434,10	0,00	127,63 %
100501	<b>Continente</b>	45.000,00	0,00	57.434,10	0,00	57.434,10	0,00	0,00	57.434,10	0,00	127,63 %
10050101	Administração Autarquica	45.000,00	0,00	57.434,10	0,00	57.434,10	0,00	0,00	57.434,10	0,00	127,63 %
Total / A Transportar		163.895,00	0,00	171.335,09	0,00	171.335,09	0,00	0,00	171.335,09	0,00	104,54 %




# ***FREGUESIA DE GUARDA***

MUNICÍPIO DE GUARDA

## **CONTROLO ORÇAMENTAL DE DESPESA**

**ANO FINANCEIRO DE 2013**



Controlo Orçamental da Despesa

Classificação Económica		Dotações Corrigidas	Compromissos Assumidos			Despesas Pagas	Diferenças			Grau de Execução Orçamental das Despesas
Código	Descrição		Exercício	Exercícios Futuros	Total		Dotação não Comprometida	Saldo	Compromissos por Pagar	
01	<b>Autarquia</b>	163.895,00	126.209,46	0,00	126.209,46	126.209,46	37.685,54	37.685,54	0,00	77,01 %
0103	<b>Administração Autárquica</b>	163.895,00	126.209,46	0,00	126.209,46	126.209,46	37.685,54	37.685,54	0,00	77,01 %
01	<b>Despesas com o pessoal</b>	57.335,00	54.479,04	0,00	54.479,04	54.479,04	2.855,96	2.855,96	0,00	95,02 %
0101	<b>Remunerações certas e permanentes</b>	45.420,00	43.383,91	0,00	43.383,91	43.383,91	2.036,09	2.036,09	0,00	95,52 %
010101	Titulares de órgãos de soberania e membros de órgãos autárquicos	9.500,00	9.433,05	0,00	9.433,05	9.433,05	66,95	66,95	0,00	99,30 %
010104	<b>Pessoal dos quadros - Regime de contrato individual de trabalho</b>	26.650,00	25.201,07	0,00	25.201,07	25.201,07	1.448,93	1.448,93	0,00	94,56 %
01010401	Pessoal em funções	26.650,00	25.201,07	0,00	25.201,07	25.201,07	1.448,93	1.448,93	0,00	94,56 %
010107	Pessoal em regime de tarefa ou avença	2.650,00	2.611,00	0,00	2.611,00	2.611,00	39,00	39,00	0,00	98,53 %
010109	Pessoal em qualquer outra situação	60,00	0,00	0,00	0,00	0,00	60,00	60,00	0,00	0,00 %
010110	<b>Gratificações</b>	50,00	0,00	0,00	0,00	0,00	50,00	50,00	0,00	0,00 %
01011003	Outros	50,00	0,00	0,00	0,00	0,00	50,00	50,00	0,00	0,00 %
010113	Subsidio de refeição	3.460,00	3.123,49	0,00	3.123,49	3.123,49	336,51	336,51	0,00	90,27 %
010114	Subsidio de férias e de Natal	3.050,00	3.015,30	0,00	3.015,30	3.015,30	34,70	34,70	0,00	98,86 %
0102	<b>Abonos variáveis ou eventuais</b>	965,00	643,30	0,00	643,30	643,30	321,70	321,70	0,00	66,66 %
010201	Gratificações variáveis ou eventuais	50,00	0,00	0,00	0,00	0,00	50,00	50,00	0,00	0,00 %
010202	Horas extraordinárias	165,00	127,25	0,00	127,25	127,25	37,75	37,75	0,00	77,12 %
010204	Ajudas de custo	50,00	0,00	0,00	0,00	0,00	50,00	50,00	0,00	0,00 %
	<b>Total / A Transportar</b>	<b>45.685,00</b>	<b>43.511,16</b>	<b>0,00</b>	<b>43.511,16</b>	<b>43.511,16</b>	<b>2.173,84</b>	<b>2.173,84</b>	<b>0,00</b>	<b>95,24%</b>



## Controlo Orçamental da Despesa

Classificação Económica		Dotações Corrigidas	Compromissos Assumidos			Despesas Pagas	Diferenças			Grau de Execução Orçamental das Despesas
Código	Descrição		Exercício	Exercícios Futuros	Total		Dotação não Comprometida	Saldo	Compromissos por Pagar	
010213	Outros suplementos e prémios	700,00	516,05	0,00	516,05	516,05	183,95	183,95	0,00	73,72 %
01021302	Outros	700,00	516,05	0,00	516,05	516,05	183,95	183,95	0,00	73,72 %
0103	Segurança social	10.950,00	10.451,83	0,00	10.451,83	10.451,83	498,17	498,17	0,00	95,45 %
010301	Encargos com a saúde	2.500,00	2.133,50	0,00	2.133,50	2.133,50	366,50	366,50	0,00	85,34 %
010305	Contribuições para a segurança social	6.750,00	6.636,82	0,00	6.636,82	6.636,82	113,18	113,18	0,00	98,32 %
01030502	Segurança social do pessoal em regime de contrato de trabalho em funções públicas (RCTFP)	6.750,00	6.636,82	0,00	6.636,82	6.636,82	113,18	113,18	0,00	98,32 %
0103050201	Caixa Geral de Aposentações	3.300,00	3.190,75	0,00	3.190,75	3.190,75	109,25	109,25	0,00	96,69 %
0103050202	Segurança social - Regime geral	3.450,00	3.446,07	0,00	3.446,07	3.446,07	3,93	3,93	0,00	99,89 %
010309	Seguros	1.700,00	1.681,51	0,00	1.681,51	1.681,51	18,49	18,49	0,00	98,91 %
01030901	Seguros de acidentes no trabalho e doenças profissionais	1.700,00	1.681,51	0,00	1.681,51	1.681,51	18,49	18,49	0,00	98,91 %
02	Aquisição de bens e serviços	31.960,00	25.126,59	0,00	25.126,59	25.126,59	6.833,41	6.833,41	0,00	78,62 %
0201	Aquisição de bens	15.290,00	11.982,63	0,00	11.982,63	11.982,63	3.307,37	3.307,37	0,00	78,37 %
020101	Matérias-primas e subsidiárias	3.500,00	3.356,29	0,00	3.356,29	3.356,29	143,71	143,71	0,00	95,89 %
020102	Combustíveis e lubrificantes	3.520,00	2.738,55	0,00	2.738,55	2.738,55	781,45	781,45	0,00	77,80 %
02010201	Gasolina	300,00	186,17	0,00	186,17	186,17	113,83	113,83	0,00	62,06 %
02010202	Gasóleo	3.000,00	2.350,13	0,00	2.350,13	2.350,13	649,87	649,87	0,00	78,34 %
02010299	Outros	220,00	202,25	0,00	202,25	202,25	17,75	17,75	0,00	91,93 %
020104	Limpeza e higiene	800,00	439,31	0,00	439,31	439,31	360,69	360,69	0,00	54,91 %
	<b>Total / A Transportar</b>	<b>65.155,00</b>	<b>61.013,19</b>	<b>0,00</b>	<b>61.013,19</b>	<b>61.013,19</b>	<b>4.141,81</b>	<b>4.141,81</b>	<b>0,00</b>	<b>93,64 %</b>




Controlo Orçamental da Despesa

Classificação Económica		Dotações Corrigidas	Compromissos Assumidos			Despesas Pagas	Diferenças			Grau de Execução Orçamental das Despesas
Código	Descrição		Exercício	Exercícios Futuros	Total		Dotação não Comprometida	Saldo	Compromissos por Pagar	
020107	Vestuário e artigos pessoais	1.000,00	508,97	0,00	508,97	508,97	491,03	491,03	0,00	50,90 %
020108	Material de escritório	900,00	895,01	0,00	895,01	895,01	4,99	4,99	0,00	99,45 %
020115	Prémios, condecorações e ofertas	500,00	365,00	0,00	365,00	365,00	135,00	135,00	0,00	73,00 %
020117	Ferramentas e utensílios	3.000,00	2.181,35	0,00	2.181,35	2.181,35	818,65	818,65	0,00	72,71 %
020118	Livros e documentação técnica	200,00	0,00	0,00	0,00	0,00	200,00	200,00	0,00	0,00 %
020119	Artigos honoríficos e de decoração	1.300,00	1.258,34	0,00	1.258,34	1.258,34	41,66	41,66	0,00	96,80 %
020120	Material de educação, cultura e recreio	70,00	0,00	0,00	0,00	0,00	70,00	70,00	0,00	0,00 %
020121	Outros bens	500,00	239,81	0,00	239,81	239,81	260,19	260,19	0,00	47,96 %
<b>0202</b>	<b>Aquisição de serviços</b>	<b>16.670,00</b>	<b>13.143,96</b>	<b>0,00</b>	<b>13.143,96</b>	<b>13.143,96</b>	<b>3.526,04</b>	<b>3.526,04</b>	<b>0,00</b>	<b>78,85 %</b>
020201	Encargos das instalações	4.500,00	4.064,58	0,00	4.064,58	4.064,58	435,42	435,42	0,00	90,32 %
020203	Conservação de bens	4.550,00	4.496,72	0,00	4.496,72	4.496,72	53,28	53,28	0,00	98,83 %
020208	Locação de outros bens	200,00	0,00	0,00	0,00	0,00	200,00	200,00	0,00	0,00 %
020209	Comunicações	2.120,00	2.094,04	0,00	2.094,04	2.094,04	25,96	25,96	0,00	98,78 %
020210	Transportes	100,00	0,00	0,00	0,00	0,00	100,00	100,00	0,00	0,00 %
020211	Representação dos serviços	100,00	60,00	0,00	60,00	60,00	40,00	40,00	0,00	60,00 %
020212	Seguros	800,00	449,73	0,00	449,73	449,73	350,27	350,27	0,00	56,22 %
020213	Deslocações e estadas	500,00	53,89	0,00	53,89	53,89	446,11	446,11	0,00	10,78 %
020214	Estudos, pareceres, projectos e consultadoria	800,00	258,30	0,00	258,30	258,30	541,70	541,70	0,00	32,29 %
<b>Total / A Transportar</b>		<b>86.295,00</b>	<b>77.938,93</b>	<b>0,00</b>	<b>77.938,93</b>	<b>77.938,93</b>	<b>8.356,07</b>	<b>8.356,07</b>	<b>0,00</b>	<b>90,32 %</b>



## Controlo Orçamental da Despesa

Classificação Económica		Dotações Corrigidas	Compromissos Assumidos			Despesas Pagas	Diferenças			Grau de Execução Orçamental das Despesas
Código	Descrição		Exercício	Exercícios Futuros	Total		Dotação não Comprometida	Saldo	Compromissos por Pagar	
020217	Publicidade	500,00	298,08	0,00	298,08	298,08	201,92	201,92	0,00	59,62 %
020219	Assistência técnica	1.800,00	987,59	0,00	987,59	987,59	812,41	812,41	0,00	54,87 %
020220	Outros trabalhos especializados	100,00	0,00	0,00	0,00	0,00	100,00	100,00	0,00	0,00 %
020224	Encargos de cobrança de receitas	100,00	2,54	0,00	2,54	2,54	97,46	97,46	0,00	2,54 %
020225	Outros serviços	500,00	378,49	0,00	378,49	378,49	121,51	121,51	0,00	75,70 %
<b>04</b>	<b>Transferências correntes</b>	<b>24.000,00</b>	<b>19.840,19</b>	<b>0,00</b>	<b>19.840,19</b>	<b>19.840,19</b>	<b>4.159,81</b>	<b>4.159,81</b>	<b>0,00</b>	<b>82,67 %</b>
<b>0403</b>	<b>Administração central</b>	<b>500,00</b>	<b>0,00</b>	<b>0,00</b>	<b>0,00</b>	<b>0,00</b>	<b>500,00</b>	<b>500,00</b>	<b>0,00</b>	<b>0,00 %</b>
040301	Estado	500,00	0,00	0,00	0,00	0,00	500,00	500,00	0,00	0,00 %
<b>0407</b>	<b>Instituições sem fins lucrativos</b>	<b>4.000,00</b>	<b>2.941,57</b>	<b>0,00</b>	<b>2.941,57</b>	<b>2.941,57</b>	<b>1.058,43</b>	<b>1.058,43</b>	<b>0,00</b>	<b>73,54 %</b>
040701	Instituições sem fins lucrativos	4.000,00	2.941,57	0,00	2.941,57	2.941,57	1.058,43	1.058,43	0,00	73,54 %
<b>0408</b>	<b>Famílias</b>	<b>19.500,00</b>	<b>16.898,62</b>	<b>0,00</b>	<b>16.898,62</b>	<b>16.898,62</b>	<b>2.601,38</b>	<b>2.601,38</b>	<b>0,00</b>	<b>86,66 %</b>
040802	Outras	19.500,00	16.898,62	0,00	16.898,62	16.898,62	2.601,38	2.601,38	0,00	86,66 %
<b>06</b>	<b>Outras despesas correntes</b>	<b>1.600,00</b>	<b>1.348,32</b>	<b>0,00</b>	<b>1.348,32</b>	<b>1.348,32</b>	<b>251,68</b>	<b>251,68</b>	<b>0,00</b>	<b>84,27 %</b>
<b>0602</b>	<b>Diversas</b>	<b>1.600,00</b>	<b>1.348,32</b>	<b>0,00</b>	<b>1.348,32</b>	<b>1.348,32</b>	<b>251,68</b>	<b>251,68</b>	<b>0,00</b>	<b>84,27 %</b>
<b>060203</b>	<b>Outras</b>	<b>1.600,00</b>	<b>1.348,32</b>	<b>0,00</b>	<b>1.348,32</b>	<b>1.348,32</b>	<b>251,68</b>	<b>251,68</b>	<b>0,00</b>	<b>84,27 %</b>
06020304	Serviços bancários	100,00	76,75	0,00	76,75	76,75	23,25	23,25	0,00	76,75 %
06020305	Outras	1.500,00	1.271,57	0,00	1.271,57	1.271,57	228,43	228,43	0,00	84,77 %
<b>07</b>	<b>Aquisição de bens de capital</b>	<b>49.000,00</b>	<b>25.415,32</b>	<b>0,00</b>	<b>25.415,32</b>	<b>25.415,32</b>	<b>23.584,68</b>	<b>23.584,68</b>	<b>0,00</b>	<b>51,87 %</b>
<b>Total / A Transportar</b>		<b>114.895,00</b>	<b>100.794,14</b>	<b>0,00</b>	<b>100.794,14</b>	<b>100.794,14</b>	<b>14.100,86</b>	<b>14.100,86</b>	<b>0,00</b>	<b>87,73 %</b>



## Controlo Orçamental da Despesa

Classificação Económica		Dotações Corrigidas	Compromissos Assumidos			Despesas Pagas	Diferenças			Grau de Execução Orçamental das Despesas
Código	Descrição		Exercício	Exercícios Futuros	Total		Dotação não Comprometida	Saldo	Compromissos por Pagar	
0701	<b>Investimentos</b>	49.000,00	25.415,32	0,00	25.415,32	25.415,32	23.584,68	23.584,68	0,00	51,87 %
070103	<b>Edifícios</b>	1.500,00	360,33	0,00	360,33	360,33	1.139,67	1.139,67	0,00	24,02 %
07010307	Outros	1.500,00	360,33	0,00	360,33	360,33	1.139,67	1.139,67	0,00	24,02 %
070104	<b>Construções diversas</b>	46.300,00	24.561,64	0,00	24.561,64	24.561,64	21.738,36	21.738,36	0,00	53,05 %
07010401	Viadutos, arruamentos e obras complementares	33.700,00	11.985,59	0,00	11.985,59	11.985,59	21.714,41	21.714,41	0,00	35,57 %
07010405	Parques e jardins	400,00	386,05	0,00	386,05	386,05	13,95	13,95	0,00	96,51 %
07010406	Instalações desportivas e recreativas	12.200,00	12.190,00	0,00	12.190,00	12.190,00	10,00	10,00	0,00	99,92 %
070107	Equipamento de informática	500,00	432,60	0,00	432,60	432,60	67,40	67,40	0,00	86,52 %
070108	Software informático	200,00	60,75	0,00	60,75	60,75	139,25	139,25	0,00	30,38 %
070110	<b>Equipamento básico</b>	500,00	0,00	0,00	0,00	0,00	500,00	500,00	0,00	0,00 %
07011002	Outro	500,00	0,00	0,00	0,00	0,00	500,00	500,00	0,00	0,00 %
<b>Total / A Transportar</b>		<b>163.895,00</b>	<b>126.209,46</b>	<b>0,00</b>	<b>126.209,46</b>	<b>126.209,46</b>	<b>37.685,54</b>	<b>37.685,54</b>	<b>0,00</b>	<b>77,01 %</b>



## **FREGUESIA DE GUARDA**

MUNICÍPIO DE GUARDA

# EXECUÇÃO DO PLANO PLURIANUAL DE INVESTIMENTOS

APROVAÇÃO

ANO FINANCEIRO DE 2013

### *Datas das Deliberações*

*Junta de Freguesia*

14/04/2014

*Assembleia de Freguesia*

\_\_/\_\_/\_\_

*Órgão Executivo*

*Órgão Deliberativo*

Execução Anual do Plano Plurianual de Investimentos

Objectivo	Programa	Projecto	Ano/Ação	Designação	Classificação Orçamental		Forma de Realização	Fonte de Financiamento %			Datas		Montante Previsto			Montante Executado			Nível de Execução Financiamento Anual %	Nível de Execução Financiamento Global %
					Orgânica	Económica		AC	AA	FC	Início	Fim	Ano	Anos Seguintes	Total	Anos Anteriores	Ano	Total		
1				<b>Funções gerais</b>																
1	1			Serviços gerais da administração pública								1.200,00	0,00	1.200,00	0,00	493,35	493,35	41,11%	41,11%	
1	1	1		Administração geral								1.200,00	0,00	1.200,00	0,00	493,35	493,35	41,11%	41,11%	
1	1	1	01	Equipamento Informático	0103	070107	A	0	0	0	01/01/2013	31/12/2013	500,00	0,00	500,00	0,00	432,60	432,60	86,52%	86,52%
1	1	1	02	Software Informático	0103	070108	A	0	0	0	01/01/2013	31/12/2013	200,00	0,00	200,00	0,00	60,75	60,75	30,38%	30,38%
1	1	1	03	Equipamento básico	0103	07011002	A	0	0	0	01/01/2013	31/12/2013	500,00	0,00	500,00	0,00	0,00	0,00	0,00%	0,00%
2				<b>Funções sociais</b>									12.600,00	0,00	12.600,00	0,00	12.576,05	12.576,05	99,81%	99,81%
2	4			Habitação e serviços colectivos									12.600,00	0,00	12.600,00	0,00	12.576,05	12.576,05	99,81%	99,81%
2	4	6		Protecção meio ambiente e conservação da natureza									12.600,00	0,00	12.600,00	0,00	12.576,05	12.576,05	99,81%	99,81%
2	4	6	04	Arrelvamento e requalificação Urbanística de Espaços Verdes	0103	07010405	A	0	0	0	01/01/2013	31/12/2013	400,00	0,00	400,00	0,00	386,05	386,05	96,51%	96,51%
2	4	6	05	Construção do Ringue Polivalente da Quintazinha do Mouraão	0103	07010406	A	0	0	0	01/01/2013	31/12/2014	12.200,00	0,00	12.200,00	0,00	12.190,00	12.190,00	99,92%	99,92%
3				<b>Funções económicas</b>									35.200,00	0,00	35.200,00	0,00	12.345,92	12.345,92	35,07%	35,07%
3	3			Transportes e comunicações									33.700,00	0,00	33.700,00	0,00	11.985,59	11.985,59	35,57%	35,57%
3	3	1		Transportes rodoviários									33.700,00	0,00	33.700,00	0,00	11.985,59	11.985,59	35,57%	35,57%
3	3	1	06	Regularização da Rua do Outeiro / Aguas Santas	0103	07010401	A	0	0	0	01/01/2013	31/12/2013	2.740,00	0,00	2.740,00	0,00	2.740,00	2.740,00	100,00%	100,00%
3	3	1	07	Arnuamentos Diversos	0103	07010401	A	0	0	0	01/01/2013	31/12/2014	29.110,00	0,00	29.110,00	0,00	7.400,59	7.400,59	25,42%	25,42%
3	3	1	08	Repavimentação da Rua da Ferrinha e Rua Transversal	0103	07010401	A	0	0	0	01/01/2013	31/12/2013	1.850,00	0,00	1.850,00	0,00	1.845,00	1.845,00	99,73%	99,73%
3	5			<b>Outras funções económicas</b>									1.500,00	0,00	1.500,00	0,00	360,33	360,33	24,02%	24,02%
3	5	1		Diversos									1.500,00	0,00	1.500,00	0,00	360,33	360,33	24,02%	24,02%
3	5	1	09	Construção do Telheiro Comunitário da Cabreira	0103	07010307	A	0	0	0	01/01/2013	31/12/2013	1.500,00	0,00	1.500,00	0,00	360,33	360,33	24,02%	24,02%



Execução Anual do Plano Plurianual de Investimentos

Objectivo	Programa	Projecto	Ano/Acção	Designação	Classificação Orçamental		Forma de Realização	Fonte de Financiamento %			Datas		Montante Previsto			Montante Executado			Nível de Execução Financiamento Anual %	Nível de Execução Financiamento Global %
					Orgânica	Económica		AC	AA	FC	Início	Fim	Ano	Anos Seguintes	Total	Anos Anteriores	Ano	Total		
Total Geral											49.000,00	0,00	49.000,00	0,00	25.415,32	25.415,32	51,87 %	51,87 %		

**Orgão Executivo**

Em 14 de abril de 2014



**Orgão Deliberativo**

Em \_\_\_ de \_\_\_\_\_ de \_\_\_\_\_



RELAÇÃO NOMINAL DOS RESPONSÁVEIS

Gerência

De 30 Setembro a 31 de Dezembro de 2013.

Nome	Situação na Entidade	Remuneração Líquida Auferida	Período de Responsabilidade	Morada
João José Pina Prata	Presidente	732,72	30/09/2013 a 31/12/2013	Av. Cidade Watrelos, nº 21 - 2º Dtº * 6300-532 Guarda
Maria Helena Baptista Ruivo Henriques C. Ravasco	Secretária	586,18	30/09/2013 a 31/12/2013	R: Dr. Joaquim Bernardo, 4-R/C-Esqº * 6300-698 Guarda
António José dos Santos Morgado	Tesoureiro	6.766,63	30/09/2013 a 31/12/2013	Rua da Treija, nº 155 * 6300- 805 Guarda
Isabel Maria Lourenço Tavares dos Anjos Martins	Vogal	51,30	18/10/2013 a 31/12/2013	Rua Soeiro Viegas, 21 - 5º - Dtº * 6300-758 Guarda
Jorge Noémio Lopes da Silva	Vogal	51,30	18/10/2013 a 31/12/2013	Av. Cidade Watrelos, 20 - R/C - Dtº * 6300-532 Guarda
António Júlio da Fonseca Santos Fernandes	Vogal	51,30	18/10/2013 a 31/12/2013	Rua Padre António Vieira, 8 * 6300-740 Guarda
Luis Miguel Nunes Baía	Vogal	51,30	18/10/2013 a 31/12/2013	Rua da Cruz - Galegos * 6300-653 Guarda
José Manuel Pires de Brito	Presidente	494,77	30/09/2013 a 18/10/2013	Rua Com. Salv. do Nascimento, 80 - R/C * 6300-678 Guarda
Dário Monteiro Rodrigues	Secretário	146,70	30/09/2013 a 18/10/2013	Av. Calouste Gulbenkian, 7 - 2º Dtº * 6300-670 Guarda
Carlos Manuel Granjo	Tesoureiro	146,70	30/09/2013 a 18/10/2013	Rua Pedro Álvares Cabral, 19 - 4º - Esqº * 6300-745 Guarda
Carla Cristina Pereira Reis	Vogal	21,37	30/09/2013 a 18/10/2013	Av. Cidade Waterbury, 16 - 2º Esqº. * 6300-541 Guarda
António Coelho Matias	Vogal	21,37	30/09/2013 a 18/10/2013	Av. Dr. Francisco Sá Carneiro, 28 - 1º Dtº * 6300-559 Guarda
Ernesto Pires Gonçalves	Presidente	785,29	30/09/2013 a 18/10/2013	Rua Álvaro Gil Cabral, 21 * 6300-662 Guarda
João Abel Lima Ferreira	Secretário	244,24	30/09/2013 a 18/10/2013	Rua Jorge de Sena, 17 * 6300-655 Guarda
António Teixeira Barroso	Tesoureiro	244,24	30/09/2013 a 18/10/2013	Av. Mon. Mendes do Carmo, 43 - 2º Esqº. * 6300-586 Guarda
António Júlio Antunes	Vogal	42,74	30/09/2013 a 18/10/2013	Rua Dr. Manuel de Arriaga, nº11 - 1º Dtº. * 6300-586 Guarda
Álvaro Marques Saraiva	Vogal	42,74	30/09/2013 a 18/10/2013	Quintazinha do Mouratão * 6300-778 Guarda
Ana Cristina Gonçalves das Neves Marques Correia	Tesoureira	0,00	30/09/2013 a 18/10/2013	Trav.do Tanque Grande, 4 * 6300-870 Guarda
Catarina Isabel Costa Santos	Vogal	0,00	30/09/2013 a 18/10/2013	Rua do Pina, 76-2ºFrente *6300-847 Guarda



**RELAÇÃO NOMINAL DOS RESPONSÁVEIS**

*Gerência*

De 1 de Janeiro a 31 de Dezembro de 2013.

<i>Nome</i>	<i>Situação na Entidade</i>	<i>Remuneração Líquida Auferida</i>	<i>Período de Responsabilidade</i>	<i>Morada</i>
José Carlos Valente Breia Lopes	Secretário	0,00	30/09/2013 a 18/10/2013	Rua das Covas, Lote 24 * 6300-389 Guarda

O Dirigente Responsável pela área Administrativa e/ou Financeira

Assinatura: .....



# ***FREGUESIA DE GUARDA***

MUNICÍPIO DE GUARDA

## **OPERAÇÕES DE TESOURARIA**

**ANO FINANCEIRO DE 2013**



## Operações de Tesouraria

Classificação Económica		Saldo da Gerência Anterior		Movimento Anual		Saldo para a Gerência Seguinte	
Código	Descrição	Devedor	Credor	Devedor	Credor	Devedor	Credor
17	Operações extra-orçamentais						
1701	Operações de tesouraria - Retenção de receitas						
170101	IRS	0,00	766,51	3.157,92	3.651,57	0,00	1.260,16
170102	Sobretaxa IRS	0,00	68,13	239,41	259,47	0,00	88,19
1702	Outras operações de tesouraria						
170201	CGA	0,00	683,19	1.853,15	1.754,93	0,00	584,97
170202	CRSS	0,00	454,62	1.741,92	1.943,31	0,00	656,01
170203	ADSE	0,00	22,52	365,65	514,67	0,00	171,54
170204	STAL	0,00	19,23	57,69	57,69	0,00	19,23
<b>T o t a l</b>		<b>0,00</b>	<b>2.014,20</b>	<b>7.415,74</b>	<b>8.181,64</b>	<b>0,00</b>	<b>2.780,10</b>

### Orgão Executivo

Em 14 de abril de 2013

### Orgão Deliberativo

Em \_\_\_ de \_\_\_ de \_\_\_