



THE FOURSQUARE CHURCH

Manual y Recursos Actualizados para la Protección de Niños y Jóvenes

Equipándote para proteger a los menores de edad en el ministerio

Descubra cómo estas actualizaciones fortalecen entornos seguros que honran a Dios para la próxima generación.





¿Por qué priorizamos estas actualizaciones?



Fundamento Bíblico

- **¡Los niños son un regalo de Dios!**

"Los hijos son un regalo del Señor; son una recompensa suya." (Salmo 127:3 NLT)

- **Debemos eliminar las barreras que impiden que los niños vengan a Jesús.**

• "Cierta día, algunos padres llevaron a sus niños a Jesús para que los tocara y los bendijera, pero los discípulos regañaron a los padres por molestarlo. ¹⁴ Cuando Jesús vio lo que sucedía, se enojó con sus discípulos y les dijo: «Dejen que los niños vengan a mí. ¡No los detengan! Pues el reino de Dios pertenece a los que son como estos niños." (Marcos 10:13-14 NTV)

- **Dios defiende a los vulnerables que no tienen voz.**

• ¡Levanta la voz por los que no tienen voz! ¡Defiende los derechos de los desposeídos! ¡Levanta la voz y hazles justicia! ¡Defiende a los pobres y necesitados! (Proverbios 31:8 NLT)

La Perspectiva Cuadrangular

- ♥ **Los niños siempre han sido valorados** en la historia e identidad de Foursquare.
- 📖 **Todos estamos aprendiendo:** cuando adoptamos nuevas prácticas nos ayuda a crecer.
- 🛡️ **Juntos somos mejores:** Nuestro "por qué" compartido nos motiva a hacer sacrificios.



¿Qué nuevos recursos están disponibles?

Manual

Contenido actualizado, enlaces activos, reorganizado para el personal/staff y los voluntarios.

Vídeo de entrenamiento

Prácticas esenciales para proteger a los menores de edad y fomentar entornos seguros.

Julio a diciembre de 2025: Trabajar con todas las actualizaciones

Todos los ministros Cuadrangulares debería implementar estos procedimientos antes del 1 de enero de 2026.

Sitio web Centro dinámico para capacitación y recursos



[Volunteer Form Templates](#) →



[Supplemental resources](#) →



[Additional training materials](#) →



[Staff + leader resources](#) →



[State mandatory reporter laws](#) →



[Background check information](#) →

Actualización #1: Proporciones

Grupo de edad	Proporciones	Mínimos
Nacimiento -12 meses	1:3	2 adultos
1 a 3 años	1:4	2 adultos
Preescolar 3 a 5 años	1:7	2 adultos
Jardín a 3 ^{er} grado	1:10	2 adultos
4 ^{to} a 6 ^{to} grado	1:12	2 adultos
Jóvenes 12-17 años	1:20	2 adultos

*Si en su contexto local el 6.º grado forma parte de la secundaria, puede seguir la proporción de alumnos jóvenes. Si el 6.º grado se imparte en la primaria, utilice la proporción de 4.º a 6.º grado.



Proporciones anteriores como referencia

Birth to 2.5 years	3 children to 1 adult
Preschool (2.5 to 5 years)	8 children to 1 adult
Elementary (5 to 9 years)	10 children to 1 adult
Tweeners (9 to 12 years)	15 children to 1 adult
Youth (12 and older)	25 youth to 1 adult

Actualización #2 – Voluntarios Juveniles

Se recomienda que los menores de 12 a 17 años que se ofrecen como voluntarios en programas ministeriales sean al menos 3 años mayores que los menores a quienes ayudan.

Los ayudantes juveniles siempre deben estar bajo la supervisión de un adulto y nunca deben ser responsables de supervisar los procedimientos del baño (cambio de pañales, uso del baño, etc.).

Los ayudantes juveniles no cuentan para el número de niños ni reemplazan a un adulto.



Actualización #3 – Comunicaciones Electrónicas + Dispositivos



- ! — Desalentar los mensajes privados entre adultos y menores
Redirigir cualquier mensaje privado de un menor a un espacio que sea observable + interrumpible, como incluir a otro adulto en un mensaje de texto.
- ! — Fomentar la mensajería grupal + plataformas grupales
Utilice opciones como Band, GroupMe, Slack, Remind, etc. y determine un conjunto de horas de comunicación que sean apropiadas.
- ! — Dispositivos de la iglesia
Considere la accesibilidad de los dispositivos electrónicos en la iglesia + determine qué controles y monitoreo deben implementarse.

Actualización #4 – Reuniones Uno a Uno

Las reuniones con menores deben realizarse en lugares y espacios **observables e interrumpibles**.

Se permiten reuniones privadas individuales en presencia de otros miembros del personal, voluntarios o pastores.

Se prohíben las interacciones de forma aislada y fuera de la visibilidad de otros miembros del personal, voluntarios o pastores.

Actualización #5 – Verificación de antecedentes + Política de visitantes



Detección de antecedentes mejorada

Requisitos de verificación de antecedentes según las directrices de su ESTADO + verificaciones del registro de delincuentes sexuales a nivel nacional y estatal



Supervisión por parte de dos adultos verificados


¡La verificación de solicitudes y referencias es nuestra mejor defensa!



Identificación de visitante

Se requieren credenciales de "VISITANTE"

Visitantes nunca solos con menores de edad



Lo que estamos escuchando desde la iglesia local...

Existe la oportunidad de ser creativos juntos mientras nos aseguramos de que cada entorno cumpla con el estándar vital de seguridad de dos adultos.

Porque la gente tiene miedo de equivocarse, nosotros podemos ser la voz del aliento y la unión.

Muchos líderes se están involucrando; claramente, ven el valor. Aprovechemos este momento para apoyarlos y brindarles aún más recursos.

¿Qué estás escuchando desde la iglesia local?





Próximos pasos y recursos

Acceder a los recursos

Visite el sitio web de Foursquare para videos y formularios en [Foursquare.church/cypm](https://foursquare.church/cypm)

Completa el Entrenamiento

Todos los trabajadores deben tomar el entrenamiento de protección del Praesidium.

Implementar ahora hasta el 31 de diciembre de 2025

Las nuevas actualizaciones comenzaron el 1 de julio y deberían implementarse a finales de año.

Manténgase alerta

Reporta incidentes, sigue los protocols



¡Gracias por proteger a nuestros niños!



Juntos creamos entornos seguros que honran a Dios para la próxima generación.

201



THE FOURSQUARE CHURCH

Capacitación 201: Una mirada más profunda al Manual de Protección de Niños y Jóvenes Actualizado






ACTUALIZACIONES PRINCIPALES

1. Propociones
2. Ayudantes Juvenilies
3. Comunicación electrónica
+Dispositivos
4. Reuniones individuales uno a uno
5. Verificación de antecedentes +
Visitantes

+ SITIO WEB


Actualizaciones pertinentes adicionales para considerar.



Comportamientos entre jóvenes, abordados en un video de capacitación



Espacios recreativos: Vigilancia de zonas, casitas de juegos



Fuera del sitio/durante la noche: Monitoreo de vehículos y habitaciones para dormir

Escenario

Todo empezó de forma bastante inocente. Aula 204, conocida como la sala de la jungla en la zona infantil, era el cuarto de los niños de dos, tres y cuatro años. Y la Srta. Sofía, la voluntaria habitual, iba llegar cinco minutos tarde ese domingo.

Eso dejó a Daniel, el ayudante de 12 años, a cargo hasta que ella llegara. Pero Daniel no estaba familiarizado con el sistema de registro y decidió que simplemente lo omitirían ese día. En su lugar, aprovechó de ese tiempo de apertura para pasear a caballito y hacer cosquillas a los niños que habían sido dejados.

La Srta. Sofía finalmente llegó y dio comienzo a la clase. Y al comenzar la merienda, algunos niños necesitaban ir al baño. Así que Daniel intervino para ayudar mientras la Srta. Sofía guiaba a los demás con una manualidad.

Mientras repasaba los nombres de los niños en las manualidades, ¿se dio cuenta de que tenían tres niñas con el mismo nombre “Ana” en clase ese día ¿Qué probabilidades había de que eso sucediera? Hizo una breve oración, pidiéndole a Dios que, cuando el padre o la madre vinieran a recogerlas, encontrara a la «Ana» correcta.

Preguntas abiertas:
“¿Pero qué pasa con...”

