

The logo for Fintual features a dark blue triangle on the left, pointing to the right. To its right, the word "Fintual" is written in a bold, dark blue, sans-serif font. The letter 'i' has a distinct dot, and the letter 'l' is a simple vertical bar.

Fintual

Quiénes somos

Equipo de ingenieros
con experiencia en
productos
tecnológicos y de
inversión

Equipo



Pedro Pineda H.
PRODUCTO



Agustín Feuerhake L.
PRODUCTO



Francisca Domínguez C.
PRODUCTO



Omar Larré V.
PRODUCTO



Andrés Marinković G.
TECNOLOGÍA



Pedro Saratscheff B.
TECNOLOGÍA



Paula Droguett S.
COMPLIANCE



José Salinas C.
COMPLIANCE



Jaime Bunzli R.
TECNOLOGÍA



Ignacio Baixas M.
TECNOLOGÍA



¿Qué hace **fintual.com**?

Fintual

FINTUAL

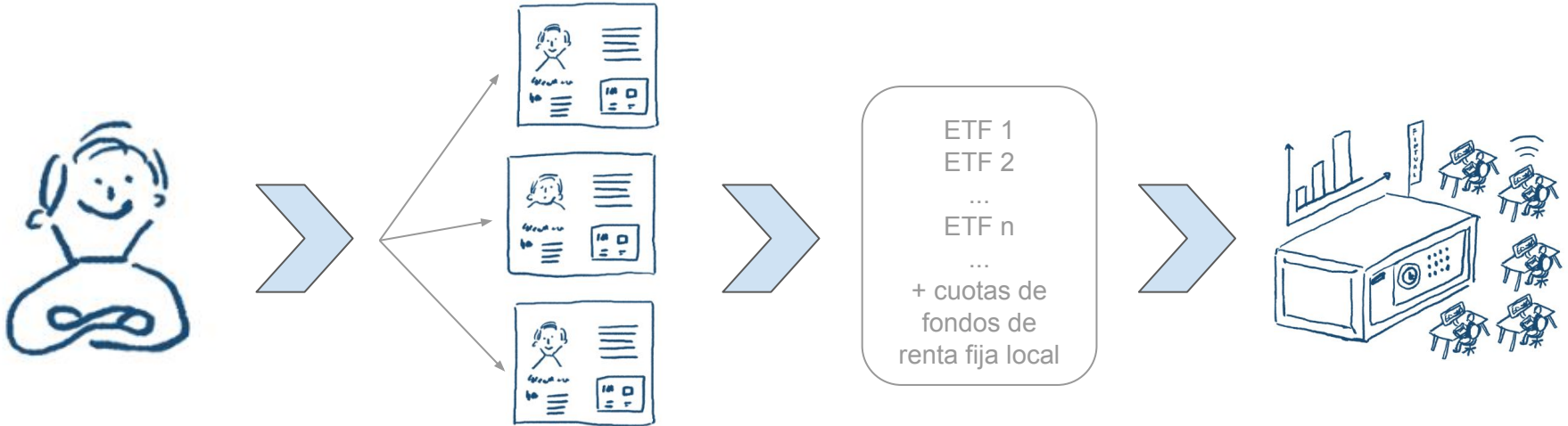
Aplicación que te permite manejar automáticamente tus inversiones en fondos indexados de bajas comisiones

Fintual

Proceso de inversiones

Respondes preguntas, se define un perfil, defines tu plan de inversión basado en la recomendación

fintual.com



Fintual

¿ETFs?

¿Por qué ETFs?



Fintual

ETFs son fondos transados en bolsa que suelen seguir índices de mercado

Seguir al mercado se denomina **inversión pasiva**

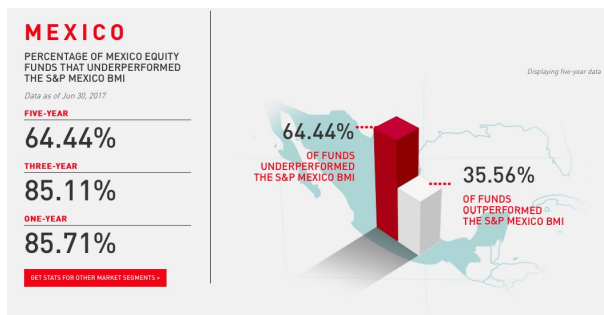
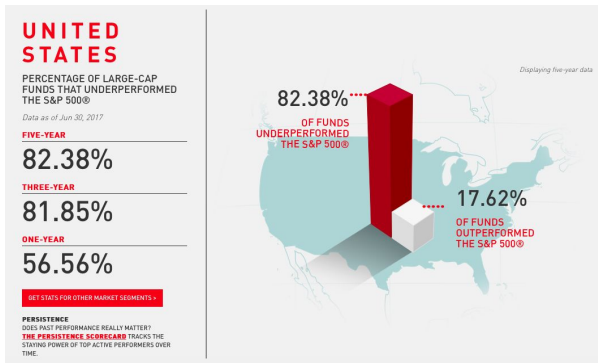
...y cobran muy poco por hacerlo

Fintual

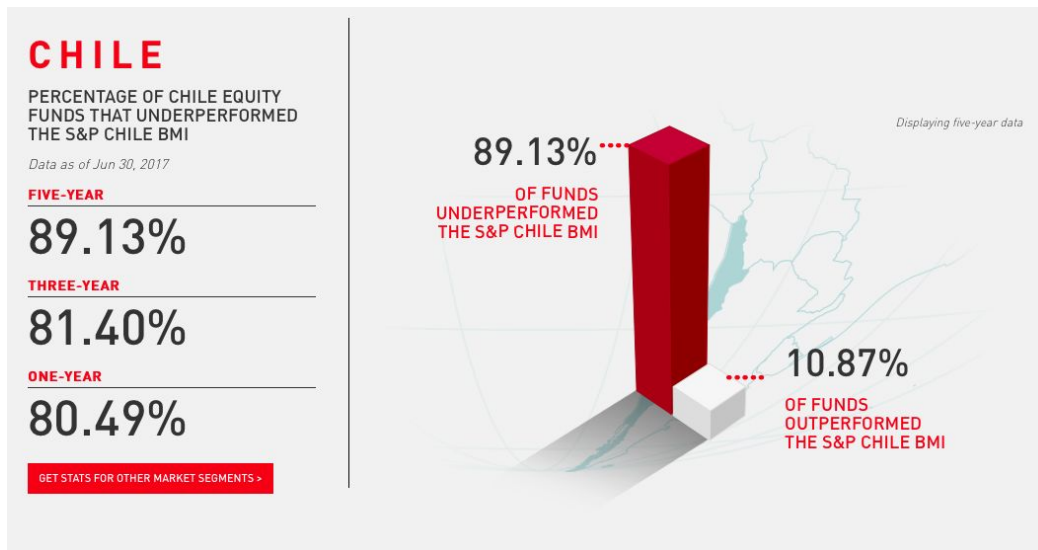
Fintual sigue principalmente una filosofía pasiva de inversiones, a través de carteras de ETFs y cuotas de fondos de **bajas comisiones**

Fintual

Inversión pasiva vs activa



Googlear: “SPIVA”



Productos de inversión

Estructura operativa y legal

Utilizamos una estructura de *fondo de fondos*, por medio de fondos mutuos administrados por **Fintual Administradora General de Fondos S.A.**, regulados por la **Comisión para el Mercado Financiero (ex SVS)**.

Cobramos una comisión de administración de 1,19% (IVA incluido), que no incluye el gasto de administración de los ETFs o cuotas de fondos (de los cuales no recibimos ningún tipo de incentivo).

No añadimos ningún otro cobro adicional, como comisiones de rescates, gastos de corretaje, ni gastos afectos al fondo. Sabes exactamente cuanto te cobramos y cómo van tus inversiones, está siempre reflejado online.

Fintual

¿En qué ETFs y fondos de renta fija se invierte con FINTUAL?

Tenemos una parrilla inicial de ETFs y fondos aprobados en un *due diligence* interno que mide entre otros, la liquidez secundaria, la calidad de las casas administradoras, la calidad de los *managers*, etc. De esa parrilla, un algoritmo elige cuáles usar (no son necesariamente todos). Los fondos tienen que tener al menos 18 meses de existencia, con un *benchmark* de referencia que tenga al menos 10 años de historia.

Con los ETFs cubrimos clases de activos tales como renta variable extranjera y nacional, más renta fija extranjera. Para ellos, tenemos los siguientes ETFs aprobados actualmente: SPY, EEM, QQQ, IWM, HYG, VWO, EWJ, JNK, LQD, BND, VNQ, ACWI, VEU, VEA, EMB, IVV, VOO, VTI, DSI, CFMITNIPSA.

Para cubrir renta fija local nuestros fondos aprobados actualmente son: Fondo Mutuo Itaú Dinámico, Fondo Mutuo Itaú Deuda Corporativa Chile, Fondo Mutuo Itaú Select, Fondo Mutuo BTG Pactual Renta Nominal, Fondo Mutuo BTG Pactual Renta Activa, Fondo Mutuo BTG Pactual Renta Chilena, Fondo Mutuo BTG Pactual Money Market, Fondo Mutuo Credicorp Capital Macro CLP 1.5.

Fintual

Fondo Mutuos Fintual

Tres fondos mutuos, con distintos grados de riesgo, de menor a mayor:

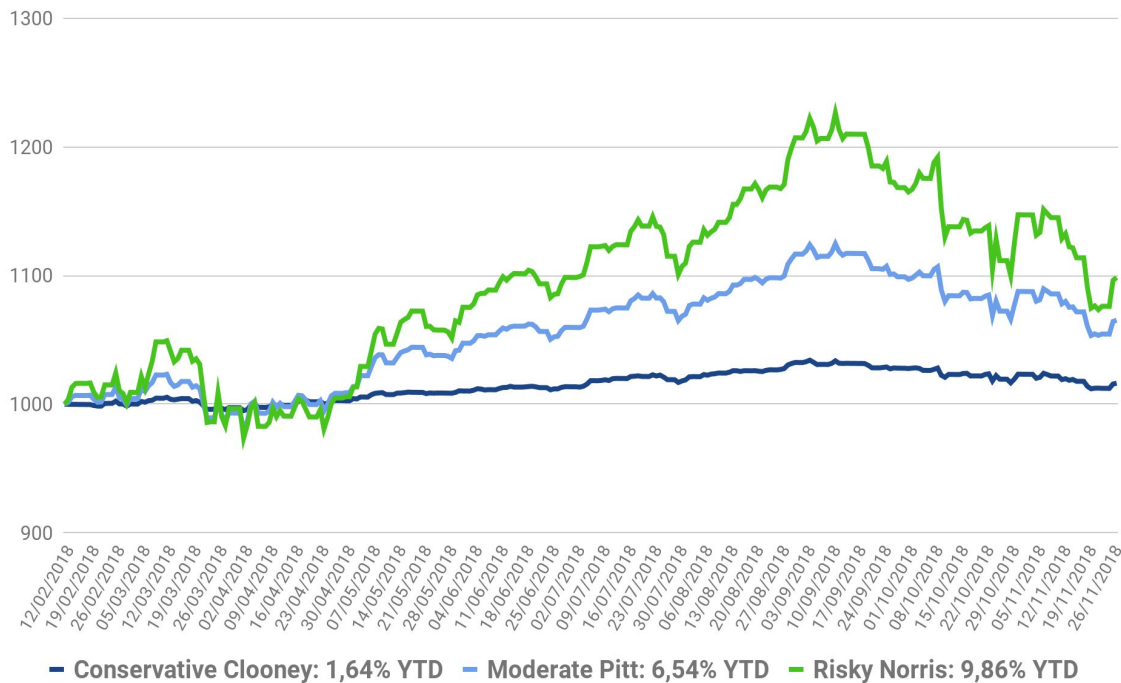
- Fondo Mutuo Fintual Conservative Clooney
- Fondo Mutuo Fintual Moderate Pitt
- Fondo Mutuo Fintual Risky Norris

Desviación Estándar (anual, ex-ante)		
Clooney	Pitt	Norris
3.07%	9.32%	18.33%

Fintual

Fondo Mutuos Fintual

Inicio de operaciones: 13-febrero-2018. Serie A hasta 27-noviembre-2018. **Rentabilidad después de comisiones.**



Fintual

Fondo Mutuo Fintual Conservative Clooney

Hasta 15% en activos accionarios.

Cartera actual (27-noviembre-2018) compuesta de 10,88% de activos accionarios, y la misma proporción de exposición a activos denominados en USD:

Activo	Porcentaje	Moneda Denominación
Credicorp Capital Macro CLP 1.5 serie E	0,00%	CLP
Credicorp Capital Macro CLP 1.5 serie F	83,80%	CLP
QQQ US	10,88%	USD
Caja	5,32%	

Fondo Mutuo Fintual Moderate Pitt

Hasta 50% en activos accionarios.

Cartera actual (27-noviembre-2018) compuesta de 41,61% de activos accionarios, y la misma proporción de exposición a activos denominados en USD:

Activo	Porcentaje	Moneda Denominación
Credicorp Capital Macro CLP 1.5 serie F	51,32%	CLP
IVV US	0,01%	USD
QQQ US	12,72%	USD
VTI US	28,88%	USD
Caja	7,07%	

Fondo Mutuo Fintual Risky Norris

De 30% a 100% en activos accionarios.

Cartera actual (27-noviembre-2018) compuesta de 91% de activos accionarios, y la misma proporción de exposición a activos denominados en USD:

Activo	Porcentaje	Moneda Denominación
IVV US	15,88%	USD
QQQ US	13,47%	USD
VOO US	17,49%	USD
VTI US	44,16%	USD
Caja	9,00%	

Características de los ETFs que forman parte de las carteras actuales

VTI: Vanguard Total Stock Market ETF

Issuer: Vanguard

ETF Expense Ratio: 0.04%

Tracks This Index: CRSP US Total Market Index

Number of holdings: 1486 Holdings

Inception: May 31, 2001

Asset Class: Equity

Region (General): North America

Region (Specific): U.S.

TOP 15 holdings

Holding	Weighting
Apple Inc (AAPL)	3.06%
Microsoft Corp (MSFT)	2.70%
Amazon.com Inc (AMZN)	2.34%
Facebook Inc (FB)	1.59%
JPMorgan Chase & Co (JPM)	1.38%
Berkshire Hathaway Inc (BRK.B)	1.35%
Exxon Mobil Corp (XOM)	1.21%
Johnson & Johnson (JNJ)	1.17%
Alphabet Inc (GOOGL)	1.16%
Alphabet Inc (GOOG)	1.14%
Bank of America Corp (BAC)	1.05%
Intel Corp (INTC)	0.91%
Wells Fargo & Co (WFC)	0.86%
Chevron Corp (CVX)	0.86%
Visa Inc (V)	0.85%

QQQ: PowerShares QQQ

Issuer: Invesco PowerShares

ETF Expense Ratio: 0.20%

Tracks This Index: NASDAQ-100 Index

Number of holdings: 104 Holdings

Inception: Mar 10, 1999

Asset Class: Equity

Region (General): North America

Region (Specific): U.S.

TOP 15 holdings

Holding	Weighting
Apple Inc (AAPL)	12.02%
Amazon.com Inc (AMZN)	9.78%
Microsoft Corp (MSFT)	9.53%
Facebook Inc (FB)	5.61%
Alphabet Inc (GOOG)	4.75%
Alphabet Inc (GOOGL)	4.09%
Intel Corp (INTC)	3.22%
Cisco Systems Inc (CSCO)	2.64%
Netflix Inc (NFLX)	1.91%
NVIDIA Corp (NVDA)	1.89%
Comcast Corp (CMCSA)	1.85%
Amgen Inc (AMGN)	1.61%
Adobe Systems Inc (ADBE)	1.52%
Texas Instruments Inc (TXN)	1.37%
Booking Holdings Inc (BKNG)	1.28%

IVV: iShares Core S&P 500 ETF

Issuer: iShares (BlackRock)

ETF Expense Ratio: 0.04%

Tracks This Index: S&P 500 Index

Number of holdings: 505 Holdings

Inception: May 15, 2000

Asset Class: Equity

Region (General): North America

Region (Specific): U.S.

TOP 15 holdings

Holding	Weighting
Apple Inc (AAPL)	4.09%
Microsoft Corp (MSFT)	3.24%
Amazon.com Inc (AMZN)	2.75%
Facebook Inc (FB)	1.91%
JPMorgan Chase & Co (JPM)	1.63%
Berkshire Hathaway Inc (BRK.B)	1.61%
Exxon Mobil Corp (XOM)	1.46%
Alphabet Inc (GOOG)	1.41%
Johnson & Johnson (JNJ)	1.40%
Alphabet Inc (GOOGL)	1.39%
Bank of America Corp (BAC)	1.24%
Intel Corp (INTC)	1.10%
Chevron Corp (CVX)	1.04%
Wells Fargo & Co (WFC)	1.03%
Visa Inc (V)	1.02%

VOO: Vanguard S&P 500 ETF

Issuer: Vanguard

ETF Expense Ratio: 0.04%

Tracks This Index: S&P 500 Index

Number of holdings: 505 Holdings

Inception: Sep 09, 2010

Asset Class: Equity

Region (General): North America

Region (Specific): U.S.

TOP 15 holdings

Holding	Weighting
Apple Inc (AAPL)	4.11%
Microsoft Corp (MSFT)	3.26%
Amazon.com Inc (AMZN)	2.76%
Facebook Inc (FB)	1.92%
JPMorgan Chase & Co (JPM)	1.64%
Berkshire Hathaway Inc (BRK.B)	1.61%
Exxon Mobil Corp (XOM)	1.46%
Alphabet Inc (GOOG)	1.41%
Johnson & Johnson (JNJ)	1.41%
Alphabet Inc (GOOGL)	1.39%
Bank of America Corp (BAC)	1.24%
Intel Corp (INTC)	1.10%
Chevron Corp (CVX)	1.04%
Wells Fargo & Co (WFC)	1.03%
Visa Inc (V)	1.02%



visítanos en fintual.com

Fintual

Limitación de responsabilidad

Esta presentación ha sido preparada por Fintual Administradora General de Fondos S.A. como información a título meramente informativo y educacional, y no pretende ser una solicitud ni una oferta para comprar o vender ninguno de los instrumentos financieros y/o de inversión que en él se mencionan.

La información aquí contenida se basa en datos provenientes de información pública, de fuentes que estimamos confiables, aunque no podemos garantizar que éstos sean exactos ni completos. Las recomendaciones y estimaciones que aquí se emiten no están exentas de errores de aproximación ni podemos garantizar que ellas se cumplan, y podrán ser modificadas sin previo aviso. Los instrumentos financieros y/o de inversión a que se refiere esta presentación pueden no ser adecuados para todos los inversionistas, de manera que éstos deben obtener asesoría financiera independiente que tome en cuenta sus propios objetivos y circunstancias. Con todo, el resultado de cualquier operación financiera, realizada con apoyo de la información que aquí se presenta, es de exclusiva responsabilidad de la persona que la realiza.

Este informe no podrá ser reproducido total o parcialmente sin autorización previa de Fintual Administradora General de Fondos S.A.

Con respecto a todos los fondos mutuos administrados por Fintual Administradora General de Fondos S.A.:

La fiscalización del fondo y de la administradora corresponde a la Comisión para el Mercado Financiero (CMF). La rentabilidad o ganancia obtenida en el pasado por este fondo, no garantiza que ella se repita en el futuro. Los valores de las cuotas de los fondos son variables. Infórmese de las características esenciales de la inversión en este fondo, las que se encuentran contenidas en su reglamento interno y contrato general de fondos.