



ESCUELA DE
POSGRADO
PUCP

PUBLICACIÓN DE RESULTADOS DE ADMISIÓN

Incorporaciones y Experiencia del Usuario

¿Cómo ingreso para ver mis resultados de admisión?

Para poder ver los resultados de admisión tiene las siguientes opciones:

OPCIÓN A

1

Ingresar al buscador de su preferencia e ingresar el siguiente enlace:

<http://campusvirtual.pucp.edu.pe/admision>



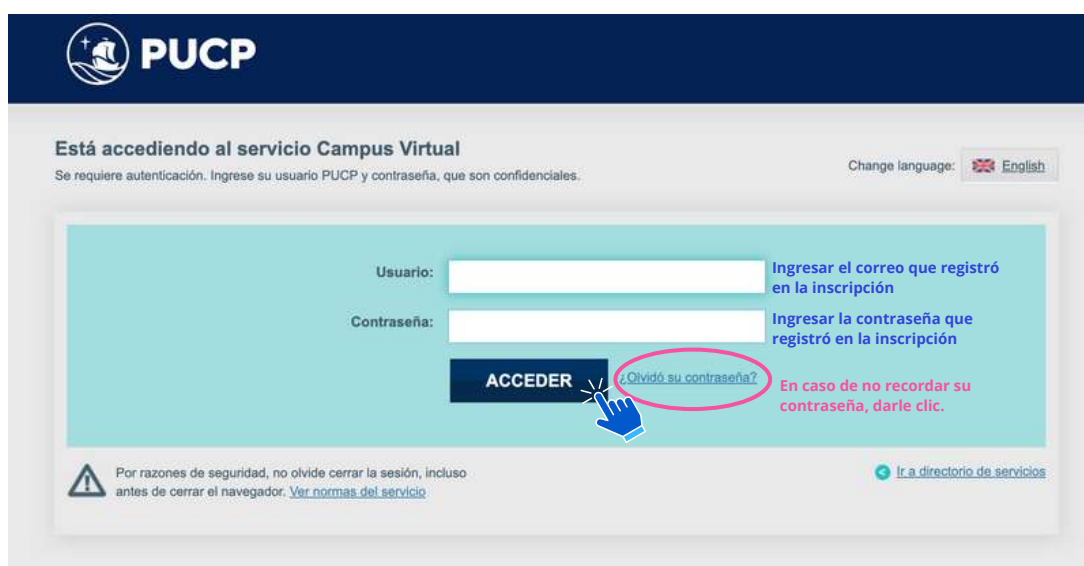
o también puede;

Hacer clic aquí



2

Complete los datos de su usuario y su contraseña.

A screenshot of the PUCP Campus Virtual login page. The page has a dark blue header with the PUCP logo and the text 'PUCP'. Below the header, there is a section titled 'Está accediendo al servicio Campus Virtual' with a language selector set to 'English'. The main content area is light blue and contains two input fields: 'Usuario:' and 'Contraseña:'. To the right of the 'Usuario:' field is the text 'Ingresar el correo que registró en la inscripción'. To the right of the 'Contraseña:' field is the text 'Ingresar la contraseña que registró en la inscripción'. Below the input fields is a dark blue button labeled 'ACCEDER'. To the right of the button is a link labeled '¿Olvidó su contraseña?' which is circled in pink. Below this link is the text 'En caso de no recordar su contraseña, darle clic.'. At the bottom left, there is a warning icon and the text 'Por razones de seguridad, no olvide cerrar la sesión, incluso antes de cerrar el navegador. Ver normas del servicio.'. At the bottom right, there is a link labeled 'Ir a directorio de servicios'.

Haz grande
tu propósito

3

Se mostrará todos los procesos registrados y activos hasta la fecha. Deberá hacer clic en el proceso activo o en la pestaña de "Resultados"

	Proceso	Modalidad de admisión	Fecha inicio	Fecha fin	Estado
1	ESCUELA DE POSGRADO 2024-2	ESCUELA DE POSGRADO	15/04/2024	XXXX/2024	FINALIZADO
2	ADMISION ALUMNOS LIBRES 2021-1	INGRESO A ESCUELA DE ESTUDIOS ESPECIALES	18/01/2021	30/03/2021	Finalizado
3	TRASLADO EXTERNO 2019-1	TRASLADO EXTERNO	03/12/2018	31/03/2019	Finalizado
4					

Si tiene alguna consulta, escriba a inscripciones_posgrado@pucp.edu.pe

4

Finalmente, una vez que haya ingresado, le aparecerá una ventana similar a la siguiente, donde encontrará su resultado de admisión.

Resultados de la evaluación para la admisión

Por favor revise el resultado de su examen

Especialidad	Resultado final
	Resultado final
	Condición: ADMITIDO
	Especialidad:
	Etapas: MAESTRIA
	Unidad académica: ESCUELA DE POSGRADO

Información importante para usted

PDF

*De obtener la condición de ADMITIDO, podrá descargar el "Manual del Admitido" y seguir las indicaciones que ahí se menciona.

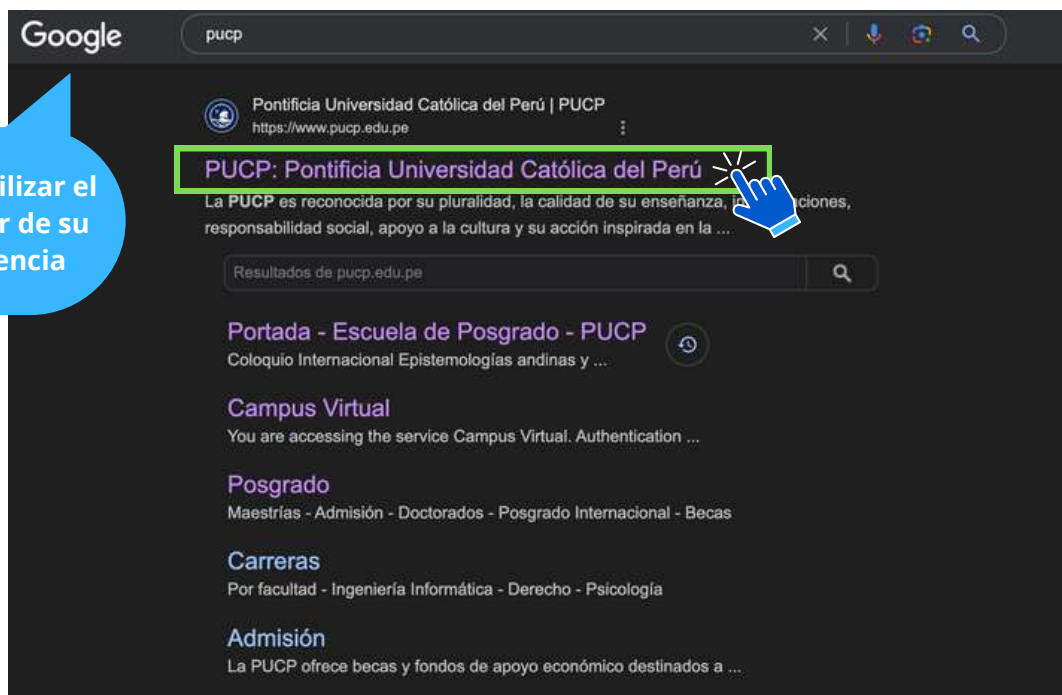
Haz grande
tu propósito

OPCIÓN B

1

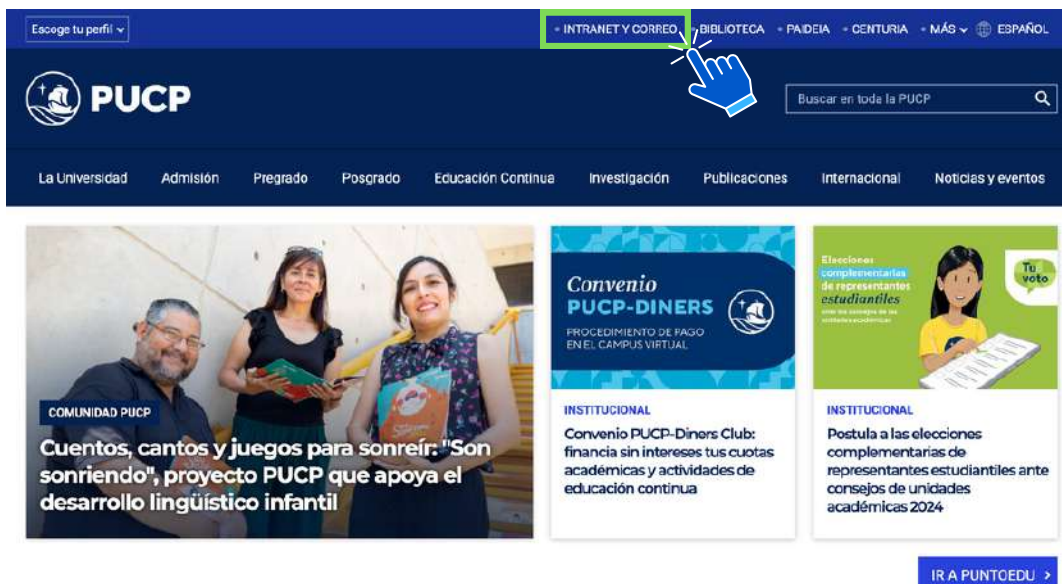
Deberá ir al buscador de su preferencia y escribir **"PUCP"**. Y seleccionará el primer resultado de la búsqueda, como se muestra en la imagen. También puede ingresar a la página web directamente por el siguiente enlace: www.pucp.edu.pe

Puede utilizar el buscador de su preferencia



2

Al ingresar deberá darle clic al botón superior de la parte derecha , donde indica "INTRANET y CORREO"



Haz grande
tu propósito

3

Dentro de la opción, encontrará una lista de servicios PUCP. Ingrese a CAMPUS VIRTUAL para acceder a su portal con los resultados de admisión.

The screenshot shows the PUCP website header with the logo and the text "SERVICIOS CON CONTRASEÑA ÚNICA". Below this, there is a grid of four service cards. The first card, "CAMPUS VIRTUAL", is highlighted with a green border and a blue hand cursor pointing to its "INGRESAR" button. The other cards are "GMAIL PUCP", "PAIDEIA", and "AUTOIMPRESIÓN", each with a description and an "INGRESAR" button.

4

Complete los datos de su usuario y su contraseña.

The screenshot shows the PUCP login page for "Campus Virtual". It features a header with the PUCP logo and the text "Está accediendo al servicio Campus Virtual". Below the header, there is a login form with fields for "Usuario:" and "Contraseña:". The "Usuario:" field has a placeholder text "Ingresa el correo que registró en la inscripción". The "Contraseña:" field has a placeholder text "Ingresa la contraseña que registró en la inscripción". Below the fields, there is an "ACCEDER" button and a link that says "¿Olvidó su contraseña?". A blue hand cursor is pointing to the "ACCEDER" button. At the bottom of the page, there is a warning icon and text: "Por razones de seguridad, no olvide cerrar la sesión, incluso antes de cerrar el navegador. Ver normas del servicio." and a link "Ir a directorio de servicios".

*Haz grande
tu propósito*

5

Finalmente, una vez que haya ingresado al CAMPUS VIRTUAL, le aparecerá una ventana similar a la siguiente, donde encontrará su resultado de admisión.


MENÚ CAMPUS VIRTUAL

Menú

ESCUELA DE POSGRADO 2024-1


Inscripción Resultados

APELLIDOS, NOMBRES (F1234567)

	Condición	ADMITIDO
	Fecha de nacimiento	
	Teléfono de contacto	

Especialidad Resultado final

Resultado final	
Condición	ADMITIDO
Especialidad	
Unidad académica	ESCUELA DE POSGRADO

Información importante para usted.  PDF (*)

Si tiene alguna consulta, escriba a inscripciones.posgrado@pucp.edu.pe

Regresar

*De obtener la condición de ADMITIDO, podrá descargar el “Manual del Admitido” y seguir lo que ahí se menciona.

Incorporaciones y Experiencia del usuario

Para cualquier consulta adicional comunicarse con

inscripciones.posgrado@pucp.edu.pe



**ESCUELA DE
POSGRADO
PUCP**

PONTIFICIA UNIVERSIDAD CATÓLICA DEL PERÚ

Av. Universitaria 1801, San Miguel, Lima 32 - Perú

<https://posgrado.pucp.edu.pe>

Síguenos en nuestras redes

