

SEO untuk BLOG

- ▶ Membahas teknik SEO yang paling dicari
- ▶ Sangat cocok untuk pemula yang belajar SEO



ARISTA PRASETYO ADI

SEO untuk Blog



PORTAL: ElexMedia.id
FORUM: ElexMedia.co.id/forum

Sanksi Pelanggaran Pasal 113
Undang-Undang Nomor 28 Tahun 2014
tentang Hak Cipta

1. Setiap Orang yang dengan tanpa hak melakukan pelanggaran hak ekonomi sebagaimana dimaksud dalam Pasal 9 ayat (1) huruf i untuk Penggunaan Secara Komersial dipidana dengan pidana penjara paling lama 1 (satu) tahun dan/atau pidana denda paling banyak Rp100.000.000 (seratus juta rupiah).
2. Setiap Orang yang dengan tanpa hak dan/atau tanpa izin Pencipta atau pemegang Hak Cipta melakukan pelanggaran hak ekonomi Pencipta sebagaimana dimaksud dalam Pasal 9 ayat (1) huruf c, huruf d, huruf f, dan/atau huruf h untuk Penggunaan Secara Komersial dipidana dengan pidana penjara paling lama 3 (tiga) tahun dan/atau pidana denda paling banyak Rp500.000.000,00 (lima ratus juta rupiah).
3. Setiap Orang yang dengan tanpa hak dan/atau tanpa izin Pencipta atau pemegang Hak Cipta melakukan pelanggaran hak ekonomi Pencipta sebagaimana dimaksud dalam Pasal 9 ayat (1) huruf a, huruf b, huruf e, dan/atau huruf g untuk Penggunaan Secara Komersial dipidana dengan pidana penjara paling lama 4 (empat) tahun dan/atau pidana denda paling banyak Rp1.000.000.000,00 (satu miliar rupiah).
4. Setiap Orang yang memenuhi unsur sebagaimana dimaksud pada ayat (3) yang dilakukan dalam bentuk pembajakan, dipidana dengan pidana penjara paling lama 10 (sepuluh) tahun dan/atau pidana denda paling banyak Rp4.000.000.000,00 (empat miliar rupiah).

SEO untuk Blog

Arista Prasetyo Adi

PENERBIT PT ELEX MEDIA KOMPUTINDO



PORTAL: ElexMedia.id
FORUM: ElexMedia.co.id/forum

SEO untuk Blog

Arista Prasetyo Adi
© 2017, PT Elex Media Komputindo, Jakarta
Hak cipta dilindungi undang-undang
Diterbitkan pertama kali oleh
Penerbit PT Elex Media Komputindo
Kelompok Gramedia, Anggota IKAPI, Jakarta 2017

717051622 ISBN: 978-602-04-4674-5

[eEp]

Dilarang keras menerjemahkan, memfotokopi, atau memperbanyak sebagian atau seluruh isi buku ini tanpa izin tertulis dari penerbit.

Dicetak oleh Percetakan PT Gramedia, Jakarta
Isi di luar tanggung jawab percetakan



KATA PENGANTAR

SEO atau bisa disebut dengan Search Engine Optimalization merupakan sebuah teknik atau usaha yang dilakukan terhadap Blog atau website supaya berada di posisi atas mesin pencarian.

Berbicara masalah SEO memang tidak ada habisnya. Dari awal perkembangan website dan mesin pencarian, ilmu SEO selalu berkembang. Seiring perkembangan algoritma mesin pencarian khususnya Google, maka ilmu tentang SEO harus selalu di-update setiap waktu. Untuk itulah buku ini hadir.

Di dalam buku ini dibahas trik dan tips SEO yang telah disempurnakan dan terbaru. Lebih khusus lagi, website atau blog yang dioptimasi adalah Blog menggunakan Blogger dan Wordpress.

Setelah membaca buku ini, diharapkan pembaca menguasai teknik SEO dengan benar dan konsisten dalam melakukan optimasi supaya blog miliknya berada di bagian atas mesin pencarian. Bukan hanya di Google, tetapi di mesin pencarian lain seperti Bing, Yahoo, Yandex, dan lainnya.

Arista Prasetyo Adi

DAFTAR ISI

KATA PENGANTAR.....	V
DAFTAR ISI	VII
BAB 1 PENDAHULUAN.....	1
1.1 Apa itu SEO?.....	1
1.1.1 Black Hat SEO & White Hat SEO.....	1
1.2 Memiliki Blog	2
1.2.1 Memiliki Blog Berbasis Blogger	2
1.2.2 Membuat Postingan Blog	6
1.3 Memiliki Blog Berbasis Wordpress Self Hosting.....	12
1.3.1 Pendaftaran Domain dan Hosting	12
1.3.2 Mempersiapkan Database	18
1.3.3 Mengunggah Wordpress ke Hosting Pribadi.....	22
1.3.4 Mengaktifkan Wordpress.....	28
1.3.5 Membuat Posting Blog untuk Pertama Kali	31
BAB 2 Mencari Nama Domain yang Menguntungkan	39
2.1 Riset untuk Menentukan Nama Domain	39
2.1.1 Menentukan Ide Blog	39
2.1.2 Menentukan Bahasa Utama Blog	40
2.1.3 Domain yang Efektif.....	41
2.2 Mengubah Nama Domain Blogger	42
2.2.1 Mendaftar Domain Pribadi.....	42
2.2.2 Login untuk Pengaturan Domain di Niagahoster	48
2.2.3 Melakukan Perubahan Nama Domain Blog	49
BAB 3 KEYWORD JITU UNTUK SEO	61
3.1 Riset Kata Kunci.....	61
3.2 Teknik Membuat Judul SEO Friendly	65

3.3	Teknik Membuat Artikel SEO Friendly	66
3.4	Teknik SEO pada Gambar dalam Posting Blog	69
BAB 4	WEB FEED & SOCIAL MEDIA FEED	73
4.1	Web Feed.....	73
4.1.1	Mendaftarkan Diri di Feedburner	74
4.1.2	Memasang Layanan Artikel Berlangganan	77
4.2	Social Media Feed.....	84
BAB 5	MEMPERKENALKAN BLOG DENGAN TEKNIK SITEMAP.....	93
5.1	Sitemap ke Google Webmasters.....	94
5.2	Sitemaps Blog ke Bing Webmasters.....	98
5.3	Sitemaps Blog ke Mesin pencarian Yandex.....	103
BAB 6	LINK BAITING UNTUK MENDATANGKAN TRAFIK.....	109
6.1	Konten yang Menarik.....	109
6.1.1	Konten Breaking News.....	109
6.1.2	Konten Legenda.....	110
6.2	Ciptakan Blog Dummy	111
6.3	Konten Dokumen untuk Diunduh.....	112
6.4	Bagikan Link di Konten Video.....	114
6.5	Mengadakan Kontes.....	115
BAB 7	MENGOPTIMALKAN BLOG KE GOOGLE MY BUSINESS	117
BAB 8	SEO DIBANTU OLEH TOOLS	127
8.1	Memasang dan Menginstal Plugin	127
8.2	Penerapan SEO Blog Secara Keseluruhan	130
8.3	Optimasi SEO dari Posting Blog.....	132
	TENTANG PENULIS	136



1 PENDAHULUAN



1.1 Apa itu SEO?

SEO atau bisa disebut dengan Search Engine Optimization merupakan sebuah teknik atau usaha yang dilakukan terhadap Blog atau website supaya berada di posisi atas mesin pencarian.

SEO sendiri sebenarnya sudah lama diterapkan ketika booming internet dan mesin pencarian. Google merupakan salah satu mesin pencarian yang populer dan menjadi yang nomor satu digunakan oleh orang seluruh dunia untuk mencari Informasi di dunia maya. Banyak teknik SEO bertebaran dari tahun ke tahun, dan hal ini lumrah karena teknik SEO akan semakin berkembang sesuai dengan algoritma Google dan mesin pencarian lainnya. Bisa jadi teknik SEO 10 tahun lalu, 5 tahun lalu, dan sekarang berbeda tekniknya.

1.1.1 Black Hat SEO & White Hat SEO

Ada dua metode teknik SEO yang sering digunakan, yaitu Black Hat SEO (BHS) dan White Hat SEO (WHS). BHS merupakan teknik kasar yang memaksa dan mengelabui mesin pencarian supaya konten Blog penggunaannya dengan cepat terindeks di dalam mesin pencarian. Hal ini awalnya berhasil dan mulus, tetapi selanjutnya algoritma pada mesin

pencarian akan mendeteksi sesuatu yang tidak beres, sehingga Blog akan di-blacklist.

Sementara itu WHS atau White Hat SEO merupakan teknik SEO yang lebih etis dan normal. Memang di awal hasil kurang memuaskan tetapi dalam jangka waktu tertentu, jangkan panjang dan konsisten, maka hasil dapat diperoleh dengan Blog berada di mesin pencarian. Pada buku ini yang dibahas hanya teknik White hat SEO.

Di dalam White Hat SEO sendiri ada dua konsep SEO yaitu SEO On Page dan SEO Off Page. SEO On Page adalah optimasi dari dalam Blog itu sendiri, misalkan: keyword, penamaan domain, judul posting, dan lain-lain. Sedangkan SEO Off Page merupakan optimasi dari luar yang digunakan untuk mendongkrak trafik Blog, misalkan backlink, promosi ke sosial media, bait link, dan lain-lain.

1.2 Memiliki Blog

Jika membicarakan SEO pastinya Anda perlu memiliki Blog atau website. Anda dapat membuat Blog populer seperti Blogger atau Wordpress. Di dalam buku ini sendiri teknik SEO yang dibahas menggunakan Blogger dan Wordpress self hosting.

1.2.1 Memiliki Blog Berbasis Blogger

Salah satu Platform Blog yang dapat dimaksimalkan SEO-nya adalah Blogger. Untuk membuatnya, Anda dapat mengikuti langkah-langkah berikut ini:

1. Masuklah ke dalam Akun Blogger dengan membuka alamat www.blogger.com. Isikan alamat Email dan password Email untuk masuk ke dalam Akun Blogger. Gunakan saja akun Gmail milik Anda untuk masuk ke dalam Blogger. Jika sudah memasukkan Email dan Password, klik Masuk untuk menuju ke tahap selanjutnya.

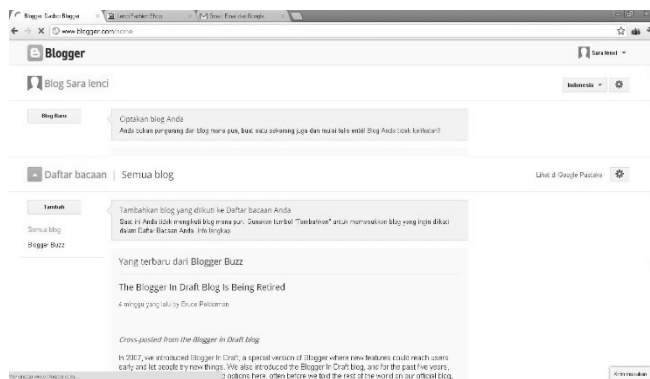


Gambar 1.1 Memasukkan Email dan password

2. Berhubung Anda belum pernah membuat Blog menggunakan Akun Gmail baru Anda, maka Anda tidak langsung masuk ke dalam halaman Dasbor Blog. Akan ditampilkan halaman untuk menuju ke pendaftaran Blog. Klik tombol Lanjut ke Blogger dan Anda akan masuk ke dalam Dasbor Blogger.



Gambar 1.2 Klik tombol lanjutkan ke Blogger



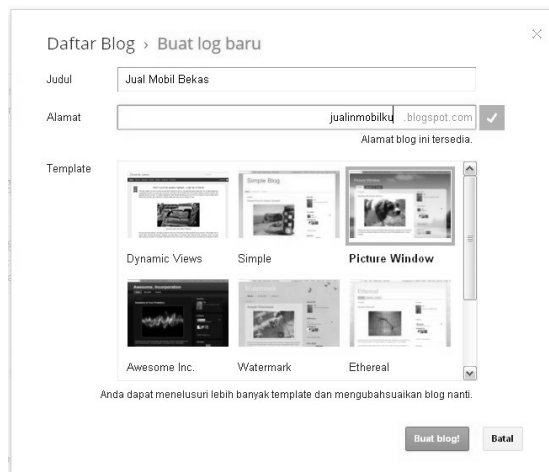
Gambar 1.3 Halaman Dasbor Blogger

3. Untuk membuat Blog, tekan pada tombol *Blog Baru* pada halaman Dasbor tersebut.



Gambar 1.4 Klik tombol *Blog Baru*

4. Akan muncul jendela untuk pembuatan Blog. Ketikkan nama Blog pada Judul, tuliskan nama Blog pada isian Alamat. Jika nama yang Anda pilih sesuai, maka akan ditampilkan konfirmasi Alamat Blog ini tersedia. Pilih salah satu templates sederhana yang telah disediakan oleh Blogger. Tekan tombol Buat Blog untuk menyelesaikan proses pembuatan.

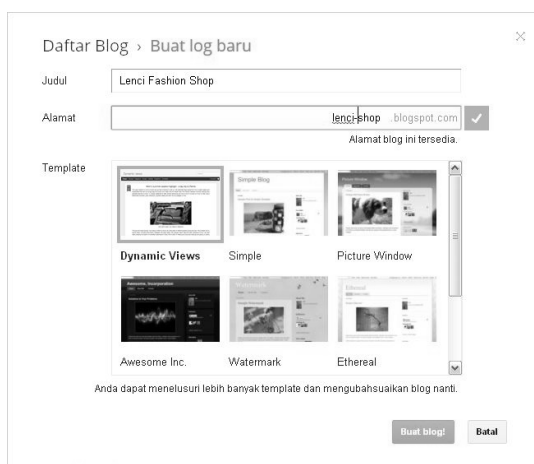


Gambar 1.5 Proses membuat Blog



Gambar 1.6 Blog telah selesai dibuat

- Setelah selesai, maka pada daftar Blog akan ditampilkan Blog yang telah Anda buat. Anda juga dapat membuat banyak Blog di dalam satu akun Blogger.com. Dengan cara yang sama klik tombol Blog Baru dan Anda dapat membuat Blog lainnya. Sehingga di dalam satu akun Blogger, Anda akan memiliki banyak Blog yang bisa Anda gunakan.



Gambar 1.7 Membuat Blog lainnya

TENTANG PENULIS

Arista Prasetyo Adi adalah lulusan dari Desain Produk UNDIP dan Teknik Informatika Unisbank Semarang. Saat ini bekerja sebagai staf pengajar Teknologi dan Informasi di SMA Krista Mitra Semarang. Aris merupakan penulis produktif di bidang IT yang sudah menerbitkan 40 buku bertema komputer di penerbit Elex Media Komputindo. Selain itu, beberapa kali artikelnya telah dimuat di surat kabar Jawa Tengah. Penulis dapat dihubungi melalui email mail2aris@gmail.com

Catatan:
Untuk melakukan pemesanan buku, hubungi
Layanan Langsung PT Elex Media Komputindo:
Gramedia Direct
Jl. Palmerah Barat No. 33, Jakarta 10270
Telemarketing/CS: 021-53650110/111 ext: 3901/3902
Email: author@gramediapublishers.com