

LEI Nº 1513/2021

PPA 2022/2025



PREFEITURA MUNICIPAL DE
ANCHIETA

ANCHETA
CRIATIVA E
EMPREENDEDORA



ESTADO DO ESPÍRITO SANTO
PREFEITURA DE ANCHIETA
CNPJ 27.142.694/0001-58

EQUIPE DE GOVERNO

Prefeito Municipal: Fabrício Petri

Vice-Prefeito: Carlos Waldir Mulinari de Souza

Gerência Municipal de Gabinete: Soemis Mezdri Figueira

Assessoria de Comunicação: Flávio Ferreira Simões

Controladoria Geral: Luiz Carlos de Mattos Souza

Procuradoria Geral: Pablo Ricardo Lopes Damázio

Secretaria de Governo: Sebastian Marcelo Veiga (Interino)

Secretaria de Administração: Sebastian Marcelo Veiga

Secretaria da Fazenda: Sandro Azevedo Alpohim

Secretaria de Educação: Carlos Ricardo Balbino

Secretaria da Assistência Social: Flávio Sant'Anna de Oliveira

Secretaria de Meio Ambiente: Jéssica Martins de Freitas

Secretaria de Agricultura e Abastecimento: Fabiano Mezdri

Secretaria de Turismo, Com. Empreendedorismo: Caio Mozer de Oliveira Abrantes

Gerência Estratégica de Cultura e Pat. Histórico: Maria Fernanda de Freitas Barros

Secretaria de Integração, Desenv. Gestão de Recursos - Paula Louzada Martins

Secretaria de Infraestrutura: Leonardo Antônio Abrantes

Secretaria de Pesca e Aquicultura: Júlio César Sant'Anna da Costa

Secretaria de Esporte e da Juventude: João Orlando da Silva Simões

Secretaria de Saúde: Cristiane Feitosa Almeida

Gerência Municipal de Segurança Pública e Social: Tássio Ernesto Franco Brunoro

Ouvidoria Municipal: Leonardo Fonseca Nogueira Machado

Coordenação: Iara Silvana da Silva Anholetti

Gerente Municipal de Planejamento Estratégico e Operacional

Equipe Técnica da Gerência Municipal de Planejamento:

Ana Paula Ferreira Monteiro

Nayara Petri

Patrícia Hoffmann



ESTADO DO ESPÍRITO SANTO
PREFEITURA DE ANCHIETA
CNPJ 27.142.694/0001-58

LEI Nº 1513, 15 DE DEZEMBRO DE 2021.

*Dispõe sobre o Plano Plurianual
- PPA para o quadriênio 2022-
2025.*

O PREFEITO MUNICIPAL DE ANCHIETA, Estado do Espírito Santo, faz saber que a Câmara Municipal aprovou e ele sanciona, na forma do art.132, inciso I, da Lei Orgânica do Município de Anchieta, a seguinte lei:

Art. 1º Fica instituído o Plano Plurianual (PPA) do Município de Anchieta, para o quadriênio 2022/2025, em cumprimento ao disposto no artigo 132, Inciso I, da Lei Orgânica do Município de Anchieta e artigo 165, § 1º da Constituição Federal, estabelecendo, para o período, os programas com seus respectivos objetivos, indicadores e montantes de recursos a serem aplicados em despesas de capital e outras delas decorrentes e nas despesas de duração continuada, na forma do Anexo I desta Lei, em consonância com o Planejamento Estratégico da Prefeitura Municipal de Anchieta, descritos na forma de Eixos Estratégicos e alinhados aos Objetivos do Desenvolvimento Sustentável.

Parágrafo único. O Anexo mencionado no *caput* deste artigo compreende os programas do Governo para o quadriênio 2022-2025, indicando: seu tipo, eixo estratégico, objetivo, público alvo, órgão responsável, unidade orçamentária responsável, ODS vinculada, indicadores de resultados para os programas, valor global por origem dos recursos, bem como suas ações com o custo acumulado no período, seus respectivos produtos, metas físicas e metas ODS .

Art. 2º Constituem Eixos Estratégicos da Administração Pública Municipal, para o quadriênio 2022-2025:



ESTADO DO ESPÍRITO SANTO
PREFEITURA DE ANCHIETA
CNPJ 27.142.694/0001-58

- I -** Governança Participativa e Inovadora
- II -** Educação Transformadora e Humanizada
- III -** Saúde e Bem-Estar
- IV -** Desenvolvimento Social e Segurança
- V -** Identidade Cultural
- VI -** Emprego, Renda e Empreendedorismo
- VII -** Infraestrutura e Sustentabilidade

Art. 3º São integrantes desta lei, os demonstrativos a seguir:

- I-** Anexo I: Plano Plurianual
- II-** Anexo II: Relatório de Programas e Ações por Órgão;
- III-** Anexo III: Detalhamento do PPA Receita
- IV-** Anexo IV: Detalhamento do PPA Despesa
- V-** Anexo V: Alinhamento do PPA aos Objetivos do Desenvolvimento Sustentável
- VI-** Anexo VI: Participação social refletida no PPA

Art. 4º Os códigos e os títulos dos programas e ações orçamentárias do Plano serão aplicados nas leis orçamentárias e seus créditos adicionais e nas leis que os modifiquem.

§ 1º Os Programas são classificados como:

I - Programa Finalístico: quando resulta em bens e serviços ofertados diretamente à sociedade; os benefícios e resultados esperados possuem impactos junto aos beneficiários do programa; e

II - Apoio às Políticas Públicas e Áreas Especiais: aqueles voltados para as ações destinadas a apoio e a manutenção da atuação governamental e gestão das políticas, resultando em bens ou serviços ofertados ao próprio Município, de forma a apoiar os Programas Finalísticos.



ESTADO DO ESPÍRITO SANTO
PREFEITURA DE ANCHIETA
CNPJ 27.142.694/0001-58

Art. 5º A inclusão, exclusão ou alteração de programas constantes desta Lei, será encaminhada à Câmara Municipal por meio de projeto de lei específico ou de revisão do PPA, ressalvado o disposto nos artigos 6º e 7º desta lei.

Art. 6º A inclusão, exclusão ou alteração de ações orçamentárias e de suas metas físicas e financeiras, quando necessárias e que envolvam recursos dos orçamentos do município poderão ocorrer por intermédio da Lei Orçamentária Anual- LOA ou de seus créditos adicionais, alterando-se na mesma proporção o valor do respectivo Programa, sem necessidade de nova publicação do PPA.

Art. 7º. O Poder Executivo, por intermédio da Gerência Municipal de Planejamento, fica autorizado a:

- I – alterar o órgão ou a unidade orçamentária responsável pelos programas;
- II - incluir, excluir ou alterar indicador de resultado e registrar a mensuração de seu respectivo índice; e
- III - adequar o título dos produtos, das unidades de medidas, das metas e regionalização, com vistas à melhoria do processo de monitoramento e avaliação.

Art. 8º. Os valores consignados no PPA para programas e ações são referenciais e não se constituem em limites à programação das despesas expressas nas leis orçamentárias e nos seus créditos adicionais.

§ 1º Por ocasião da elaboração das propostas orçamentárias, a estimativa da despesa deverá considerar a evolução da receita e da execução física das ações constantes do PPA.



ESTADO DO ESPÍRITO SANTO
PREFEITURA DE ANCHIETA
CNPJ 27.142.694/0001-58

§ 2º Fica o Poder Executivo autorizado a adequar as metas das ações orçamentárias para compatibilizá-las com as alterações de valor ou com outras modificações efetivadas na Lei Orçamentária Anual.

Art. 9º O Poder Executivo enviará à Câmara Municipal, até o dia 30 de junho, de cada exercício, relatório de avaliação do PPA 2022-2025, que conterá:

I - demonstrativo da execução dos programas com a última apuração dos indicadores de resultados, a execução física e financeira das ações do exercício anterior; e,

II - Demonstrativo das alterações ocorridas conforme autorização contida no art. 7º.

§ 1º Os titulares dos órgãos responsáveis pela execução dos Programas, no âmbito do Poder Executivo, serão responsáveis pelo acompanhamento e monitoramento das metas do programa ou designarão profissional responsável pelo mesmo.

Art. 9º Esta Lei entra em vigor na data de sua publicação.

Anchieta, 15 de dezembro de 2021.

FABRÍCIO PETRI
PREFEITO MUNICIPAL DE ANCHIETA



ESTADO DO ESPÍRITO SANTO
PREFEITURA DE ANCHIETA
CNPJ 27.142.694/0001-58

Anexo I

PLANO PLURIANUAL

2022/2025



ÓRGÃO RESPONSÁVEL: PREFEITURA MUNICIPAL DE ANCHIETA E FUNDO MUNICIPAL DE SAÚDE

UNIDADE ORÇAMENTÁRIA RESPONSÁVEL: SECRETARIA MUNICIPAL DE FAZENDA E FUNDO MUNICIPAL DE SAÚDE

OBJETIVO: Garantir o pagamento das despesas que não contribuem para a manutenção, expansão ou aperfeiçoamento das ações de governo, das quais não resulta um produto e não geram contraprestação direta sob forma de serviços ou bens (amortização, juros, precatórios, sentenças judiciais, RPV). Poder Público.

PÚBLICO ALVO: Administração interna

ODS



RECURSOS	DESPESA CORRENTE	DESPESA DE CAPITAL	TOTAL
10010000000 - RECURSOS ORDINÁRIOS	R\$17.571.000,00	R\$1.503.000,00	
12110000000 - RECEITA DE IMPOSTOS E TRANSFERÊNCIA DE IMPOSTOS - SAÚDE	R\$874.778,55	R\$10,00	
15300000001 - ROYALTIES DO PETROLEO	R\$1.420.000,00		
16100000000 - CONTRIBUIÇÃO DE INTERVENÇÃO NO DOMÍNIO ECONÔMICO - CIDE	R\$8.000,00		
19400000002 - OUTRAS VINCULAÇÕES DE TRANSFERÊNCIAS - LC 176/2020	R\$32.000,00		
19900000005 - OUTRAS DESTINAÇÕES VINCULADAS DE RECUR - PRODUÇÃO MINERAL	R\$4.000,00		
			R\$21.412.788,55

AÇÕES DO PROGRAMA

0.004 - Pagamento de Setenças Judiciais, Precatórios e RPV

META FINANCEIRA	2022	2023	2024	2025
	R\$ 6.330.000,00	R\$ 1.000.000,00	R\$ 1.000.000,00	R\$ 1.000.000,00

0.001 - Juros, Amortização e Encargos da Dívida (PMA)

META FINANCEIRA	2022	2023	2024	2025
	R\$ 2.326.000,00	R\$ 506.000,00	R\$ 506.000,00	R\$ 506.000,00

0.002 - Contribuição ao PASEP

META FINANCEIRA	2022	2023	2024	2025
	R\$ 1.561.000,00	R\$ 2.261.000,00	R\$ 1.781.000,00	R\$ 1.761.000,00

0.003 - Juros, Amortização e Encargos da Dívida (SAÚDE)

META FINANCEIRA	2022	2023	2024	2025
	R\$ 874.788,55	R\$ 0,00	R\$ 0,00	R\$ 0,00

META ODS

16.6 Desenvolver instituições eficazes, responsáveis e transparentes em todos os níveis



ÓRGÃO RESPONSÁVEL: CÂMARA MUNICIPAL DE ANCHIETA

UNIDADE ORÇAMENTÁRIA RESPONSÁVEL: CÂMARA MUNICIPAL DE ANCHIETA

OBJETIVO: Desenvolver as atividades legislativas de apreciação e proposições do Poder Legislativo e exercer fiscalização e controle externo dos órgãos e representante do Poder Público.

PÚBLICO ALVO: População em Geral

INDICADORES DE RESULTADO:

RANKING NO ESTADO DO ES, NA AVALIAÇÃO DO TCEES DOS SISTEMAS DE CONTROLE INTERNO CÂMARA

REFERÊNCIA:	1º Lugar em 2020		UNIDADE DE MEDIDA:	Nota	FONTE:	Tribunal de Contas ES		
ÍNDICE ESPERADO	2022	Manutenção nos cinco primeiros	2023	Manutenção nos cinco primeiros	2024	Manutenção nos cinco primeiros	2025	Manutenção nos cinco primeiros

ODS



RECURSOS	DESPESA CORRENTE	DESPESA DE CAPITAL	TOTAL
10010000000 - RECURSOS ORDINÁRIOS	R\$48.203.000,00	R\$2.797.000,00	R\$51.000.000,00

AÇÕES DO PROGRAMA

2.192 - Desenvolvimento do Legislativo

META FINANCEIRA	2022	2023	2024	2025		
	R\$ 11.700.000,00	R\$ 12.000.000,00	R\$ 12.500.000,00	R\$ 13.000.000,00		
PRODUTO	UNIDADE MEDIDA		META FÍSICA			
			<u>2022</u>	<u>2023</u>	<u>2024</u>	<u>2025</u>
Atividade Legislativa Mantida		PERCENTAGEM	100%	100%	100%	100%

2.193 - Melhoria e Conservação das Instações do Prédio do Legislativo

META FINANCEIRA	2022	2023	2024	2025		
	R\$ 300.000,00	R\$ 500.000,00	R\$ 500.000,00	R\$ 500.000,00		
PRODUTO	UNIDADE MEDIDA		META FÍSICA			
			<u>2022</u>	<u>2023</u>	<u>2024</u>	<u>2025</u>
Prédio do Legislativo Mantido		UNIDADE	1	1	1	1

META ODS



- 16.5 Reduzir substancialmente a corrupção e o suborno em todas as suas formas
- 16.6 Desenvolver instituições eficazes, responsáveis e transparentes em todos os níveis
- 16.7 Garantir a tomada de decisão responsiva, inclusiva, participativa e representativa em todos os níveis
- 16.b Promover e fazer cumprir leis e políticas não discriminatórias para o desenvolvimento sustentável
- 17.14 Aumentar a coerência das políticas para o desenvolvimento sustentável
- 17.17 Incentivar e promover parcerias públicas, público-privadas, privadas, e com a sociedade civil eficazes, a partir da experiência das estratégias de mobilização de recursos dessas parcerias

ÓRGÃO RESPONSÁVEL: PREFEITURA MUNICIPAL DE ANCHIETA

UNIDADE ORÇAMENTÁRIA RESPONSÁVEL: SECRETARIA DE ADMINISTRAÇÃO E RECURSOS HUMANOS

OBJETIVO: Promover ações de apoio governamental, no âmbito do poder executivo, dotando as unidades administrativas de infraestrutura, insumos e pessoal qualificado para realização das atividades administrativas.

PÚBLICO ALVO: Administração Interna

ODS



RECURSOS	DESPESA CORRENTE	DESPESA DE CAPITAL	TOTAL
10010000000 - RECURSOS ORDINÁRIOS	R\$112.307.300,96	R\$9.600,00	R\$121.271.940,96
15300000001 - ROYALTIES DO PETROLEO	R\$8.834.240,00	R\$120.800,00	

AÇÕES DO PROGRAMA

2.007 - Remuneração de Pessoal Ativo e Encargos Sociais da Procuradoria

META FINANCEIRA	2022	2023	2024	2025		
	R\$ 1.296.649,35	R\$ 1.320.000,00	R\$ 1.290.000,00	R\$ 1.320.000,00		
PRODUTO	UNIDADE MEDIDA		META FÍSICA			
			<u>2022</u>	<u>2023</u>	<u>2024</u>	<u>2025</u>
Pessoal Ativo Remunerado	PERCENTAGEM		100%	100%	100%	100%

2.013 - Administração da Unidade - Secretaria de Governo

META FINANCEIRA	2022	2023	2024	2025		
	R\$ 435.827,95	R\$ 455.100,00	R\$ 435.100,00	R\$ 455.100,00		
PRODUTO	UNIDADE MEDIDA		META FÍSICA			
			<u>2022</u>	<u>2023</u>	<u>2024</u>	<u>2025</u>
Unidade Administrativa mantida	UNIDADE		1	1	1	1

2.019 - Remuneração de Pessoal Ativo e Encargos Sociais da Administração

META FINANCEIRA		2022	2023	2024	2025
		R\$ 3.695.767,79	R\$ 3.900.000,00	R\$ 3.700.000,00	R\$ 3.900.000,00
PRODUTO	UNIDADE MEDIDA	META FÍSICA			
		2022	2023	2024	2025
Pessoal Ativo Remunerado	PERCENTAGEM	100%	100%	100%	100%

2.020 - Administração da Unidade - Secretaria de Administração

META FINANCEIRA		2022	2023	2024	2025	
		R\$ 9.573.890,00	R\$ 8.573.990,00	R\$ 5.275.820,00	R\$ 5.275.820,00	
PRODUTO	UNIDADE MEDIDA	META FÍSICA				
		<u>2022</u>	<u>2023</u>	<u>2024</u>	<u>2025</u>	
Unidade Administrativa mantida	UNIDADE	1	1	1	1	

2.027 - Remuneração de Pessoal Ativo e Encargos Sociais da Sec. de Fazenda

META FINANCEIRA		2022	2023	2024	2025
		R\$ 3.833.600,79	R\$ 4.000.000,50	R\$ 3.850.050,01	R\$ 3.972.445,28
PRODUTO	UNIDADE MEDIDA	META FÍSICA			
		<u>2022</u>	<u>2023</u>	<u>2024</u>	<u>2025</u>
Pessoal Ativo Remunerado	PERCENTAGEM	100%	100%	100%	100%

2.028 - Administração da Unidade - Secretaria de Fazenda

META FINANCEIRA	2022	2023	2024	2025		
	R\$ 29.210,00	R\$ 29.210,00	R\$ 29.210,00	R\$ 29.210,00		
PRODUTO	UNIDADE MEDIDA		META FÍSICA			
			<u>2022</u>	<u>2023</u>	<u>2024</u>	<u>2025</u>
Unidade Administrativa mantida	UNIDADE		1	1	1	1

2.153 - Remuneração de Pessoal Ativo e Encargos da SEMAS

META FINANCEIRA	2022	2023	2024	2025		
	R\$ 1.599.198,42	R\$ 1.700.000,00	R\$ 1.600.000,00	R\$ 1.700.000,00		
PRODUTO	UNIDADE MEDIDA		META FÍSICA			
			<u>2022</u>	<u>2023</u>	<u>2024</u>	<u>2025</u>
Pessoal Ativo Remunerado		PERCENTAGEM	100%	100%	100%	100%
2.154 - Administração da Unidade - SEMAS						
META FINANCEIRA	2022	2023	2024	2025		
	R\$ 136.300,00	R\$ 136.300,00	R\$ 136.300,00	R\$ 136.300,00		
PRODUTO	UNIDADE MEDIDA		META FÍSICA			
			<u>2022</u>	<u>2023</u>	<u>2024</u>	<u>2025</u>
Unidade Administrativa mantida		UNIDADE	1	1	1	1
2.156 - Assistência à Criança e ao Adolescente - Conselho Tutelar						
META FINANCEIRA	2022	2023	2024	2025		
	R\$ 234.837,73	R\$ 234.837,73	R\$ 234.837,73	R\$ 234.837,73		
PRODUTO	UNIDADE MEDIDA		META FÍSICA			
			<u>2022</u>	<u>2023</u>	<u>2024</u>	<u>2025</u>
Conselho mantido		PERCENTAGEM	100%	100%	100%	100%
2.155 - Gestão do SUAS						
META FINANCEIRA	2022	2023	2024	2025		
	R\$ 200,00	R\$ 200,00	R\$ 200,00	R\$ 200,00		
PRODUTO	UNIDADE MEDIDA		META FÍSICA			
			<u>2022</u>	<u>2023</u>	<u>2024</u>	<u>2025</u>
Suas gerido		UNIDADE	1	1	1	1
2.032 - Remuneração de Pessoal Ativo e Encargos Sociais da Sec. Meio Ambiente						
META FINANCEIRA	2022	2023	2024	2025		
	R\$ 1.046.367,24	R\$ 1.150.000,00	R\$ 1.050.000,00	R\$ 1.150.000,00		
PRODUTO	UNIDADE MEDIDA		META FÍSICA			
			<u>2022</u>	<u>2023</u>	<u>2024</u>	<u>2025</u>
Pessoal Ativo Remunerado		PERCENTAGEM	100%	100%	100%	100%
2.033 - Administração da Unidade - Secretaria Meio Ambiente						
META FINANCEIRA	2022	2023	2024	2025		
	R\$ 48.400,00	R\$ 48.400,00	R\$ 48.400,00	R\$ 48.400,00		
PRODUTO	UNIDADE MEDIDA		META FÍSICA			
			<u>2022</u>	<u>2023</u>	<u>2024</u>	<u>2025</u>
Unidade Administrativa mantida		UNIDADE	1	1	1	1
2.047 - Remuneração de Pessoal Ativo e Encargos Sociais da SEMAA						
META FINANCEIRA	2022	2023	2024	2025		
	R\$ 852.701,69	R\$ 950.000,00	R\$ 850.000,00	R\$ 950.000,00		
PRODUTO	UNIDADE MEDIDA		META FÍSICA			
			<u>2022</u>	<u>2023</u>	<u>2024</u>	<u>2025</u>
Pessoal Ativo Remunerado		PERCENTAGEM	100%	100%	100%	100%
2.046 - Administração da Unidade - SEMAA						
META FINANCEIRA	2022	2023	2024	2025		
	R\$ 39.000,00	R\$ 39.000,00	R\$ 39.000,00	R\$ 39.000,00		
PRODUTO	UNIDADE MEDIDA		META FÍSICA			
			<u>2022</u>	<u>2023</u>	<u>2024</u>	<u>2025</u>
Unidade Administrativa mantida		UNIDADE	1	1	1	1
2.057 - Remuneração de Pessoal Ativo e Encargos Sociais da Sempa						
META FINANCEIRA	2022	2023	2024	2025		
	R\$ 585.354,04	R\$ 650.000,00	R\$ 580.000,00	R\$ 650.000,00		
PRODUTO	UNIDADE MEDIDA		META FÍSICA			
			<u>2022</u>	<u>2023</u>	<u>2024</u>	<u>2025</u>
Pessoal Ativo Remunerado		PERCENTAGEM	100%	100%	100%	100%
2.058 - Administração da Unidade - Secretaria de Pesca e Aquicultura						
META FINANCEIRA	2022	2023	2024	2025		
	R\$ 16.000,00	R\$ 16.000,00	R\$ 16.000,00	R\$ 16.000,00		
PRODUTO	UNIDADE MEDIDA		META FÍSICA			

		<u>2022</u>	<u>2023</u>	<u>2024</u>	<u>2025</u>	
Unidade Administrativa mantida	UNIDADE	1	1	1	1	
2.068 - Remuneração de Pessoal Ativo e Encargos Sociais da Seturce						
META FINANCEIRA	2022	2023	2024	2025		
	R\$ 792.404,30	R\$ 900.000,00	R\$ 800.000,00	R\$ 900.000,00		
PRODUTO	UNIDADE MEDIDA		META FÍSICA			
			<u>2022</u>	<u>2023</u>	<u>2024</u>	<u>2025</u>
Pessoal Ativo Remunerado	PERCENTAGEM		100%	100%	100%	100%
2.069 - Administração da Unidade - Seturce						
META FINANCEIRA	2022	2023	2024	2025		
	R\$ 28.400,00	R\$ 28.400,00	R\$ 28.400,00	R\$ 28.400,00		
PRODUTO	UNIDADE MEDIDA		META FÍSICA			
			<u>2022</u>	<u>2023</u>	<u>2024</u>	<u>2025</u>
Unidade Administrativa mantida	UNIDADE		1	1	1	1
2.075 - Remuneração de Pessoal Ativo e Encargos Sociais da SIDGER						
META FINANCEIRA	2022	2023	2024	2025		
	R\$ 1.047.644,73	R\$ 1.200.000,00	R\$ 1.050.000,00	R\$ 1.200.000,00		
PRODUTO	UNIDADE MEDIDA		META FÍSICA			
			<u>2022</u>	<u>2023</u>	<u>2024</u>	<u>2025</u>
Pessoal Ativo Remunerado	PERCENTAGEM		100%	100%	100%	100%
2.076 - Administração da Unidade - SIDGER						
META FINANCEIRA	2022	2023	2024	2025		
	R\$ 1.020,00	R\$ 1.020,00	R\$ 1.020,00	R\$ 1.020,00		
PRODUTO	UNIDADE MEDIDA		META FÍSICA			
			<u>2022</u>	<u>2023</u>	<u>2024</u>	<u>2025</u>
Unidade Administrativa mantida	UNIDADE		1	1	1	1
2.079 - Remuneração de Pessoal Ativo e Encargos Sociais da Sec. Infraestrutura						
META FINANCEIRA	2022	2023	2024	2025		
	R\$ 5.638.614,72	R\$ 5.800.000,00	R\$ 5.670.000,00	R\$ 5.800.000,00		
PRODUTO	UNIDADE MEDIDA		META FÍSICA			
			<u>2022</u>	<u>2023</u>	<u>2024</u>	<u>2025</u>
Pessoal Ativo Remunerado	PERCENTAGEM		100%	100%	100%	100%
2.080 - Administração da Unidade - Secretaria Infraestrutura						
META FINANCEIRA	2022	2023	2024	2025		
	R\$ 118.100,00	R\$ 118.100,00	R\$ 118.100,00	R\$ 118.100,00		
PRODUTO	UNIDADE MEDIDA		META FÍSICA			
			<u>2022</u>	<u>2023</u>	<u>2024</u>	<u>2025</u>
Unidade Administrativa mantida	UNIDADE		1	1	1	1
2.095 - Remuneração de Pessoal Ativo e Encargos Sociais da SEJUVE						
META FINANCEIRA	2022	2023	2024	2025		
	R\$ 595.124,05	R\$ 700.000,00	R\$ 600.000,00	R\$ 700.000,00		
PRODUTO	UNIDADE MEDIDA		META FÍSICA			
			<u>2022</u>	<u>2023</u>	<u>2024</u>	<u>2025</u>
Pessoal Ativo Remunerado	PERCENTAGEM		100%	100%	100%	100%
2.096 - Administração da Unidade - SEJUVE						
META FINANCEIRA	2022	2023	2024	2025		
	R\$ 7.400,00	R\$ 7.400,00	R\$ 7.400,00	R\$ 7.400,00		
PRODUTO	UNIDADE MEDIDA		META FÍSICA			
			<u>2022</u>	<u>2023</u>	<u>2024</u>	<u>2025</u>
Unidade Administrativa mantida	UNIDADE		1	1	1	1
2.110 - Remuneração de Pessoal Ativo e Encargos Sociais da Gerência de Cultura						
META FINANCEIRA	2022	2023	2024	2025		
	R\$ 386.699,18	R\$ 410.000,00	R\$ 390.000,00	R\$ 410.000,00		
PRODUTO	UNIDADE MEDIDA		META FÍSICA			
			<u>2022</u>	<u>2023</u>	<u>2024</u>	<u>2025</u>
Pessoal Ativo Remunerado	PERCENTAGEM		100%	100%	100%	100%

2.111 - Administração da Unidade - Gerência de Cultura

META FINANCEIRA	2022	2023	2024	2025		
	R\$ 5.800,00	R\$ 5.800,00	R\$ 5.800,00	R\$ 5.800,00		
PRODUTO	UNIDADE MEDIDA		META FÍSICA			
			<u>2022</u>	<u>2023</u>	<u>2024</u>	<u>2025</u>
Unidade Administrativa mantida		UNIDADE	1	1	1	1

META ODS



- 16.6 Desenvolver instituições eficazes, responsáveis e transparentes em todos os níveis
- 16.7 Garantir a tomada de decisão responsiva, inclusiva, participativa e representativa em todos os níveis

PPA 2022-2025

TIPO DE PROGRAMA: APOIO ÀS POLÍTICAS PÚBLICAS E ÁREAS ESPECIAIS

SISTEMA ESTRUTURANTE: ADMINISTRAÇÃO INTERNA E GOVERNANÇA ORGANIZACIONAL

EIXO ESTRATÉGICO: GOVERNANÇA PARTICIPATIVA E INOVADORA

0003 PROGRAMA: GESTÃO E ACESSORAMENTO GOVERNAMENTAL



ÓRGÃO RESPONSÁVEL: PREFEITURA MUNICIPAL DE ANCHIETA

UNIDADE ORÇAMENTÁRIA RESPONSÁVEL: GABINETE DO PREFEITO

OBJETIVO: Prestar assessoria, apoio cerimonial e infraestrutura necessária às atividades do Gabinete do Prefeito e Vice Prefeito, para cumprimento de suas funções e competências.

PÚBLICO ALVO: Administração Interna

ODS



RECURSOS	DESPESA CORRENTE	DESPESA DE CAPITAL	TOTAL
1001000000 - RECURSOS ORDINÁRIOS	R\$5.204.551,69	R\$400,00	R\$5.204.951,69

AÇÕES DO PROGRAMA

2.005 - Remuneração do Pessoal Ativo e Encargos Sociais do Gabinete do Prefeito

META FINANCEIRA	2022	2023	2024	2025
	R\$ 1.279.451,69	R\$ 1.290.000,00	R\$ 1.100.000,00	R\$ 1.290.000,00

PRODUTO	UNIDADE MEDIDA	META FÍSICA			
		2022	2023	2024	2025
Pessoal Ativo Remunerado	PERCENTAGEM	100%	100%	100%	100%

2.006 - Administração e Assessoramento do Gabinete do Prefeito

META FINANCEIRA	2022	2023	2024	2025
	R\$ 55.200,00	R\$ 60.100,00	R\$ 70.100,00	R\$ 60.100,00

PRODUTO	UNIDADE MEDIDA	META FÍSICA			
		2022	2023	2024	2025
Cerimonial Mantido	UNIDADE	1	1	1	1
Assessoramento ao Gabinete Mantido	PERCENTUAL	100%	100%	100%	100%

META ODS

16.6 Desenvolver instituições eficazes, responsáveis e transparentes em todos os níveis

16.7 Garantir a tomada de decisão responsiva, inclusiva, participativa e representativa em todos os níveis



PPA 2022-2025
TIPO DE PROGRAMA: FINALÍSTICO
SISTEMA ESTRUTURANTE: ADMINISTRAÇÃO INTERNA E GOVERNANÇA ORGANIZACIONAL
EIXO ESTRATÉGICO: GOVERNANÇA PARTICIPATIVA E INOVADORA
0004 PROGRAMA: PROCURADORIA CIDADÃ



ÓRGÃO RESPONSÁVEL: PREFEITURA MUNICIPAL DE ANCHIETA
UNIDADE ORÇAMENTÁRIA RESPONSÁVEL: PROCURADORIA GERAL DO MUNICÍPIO

OBJETIVO: Promover o atendimento eficaz e humanizado às pessoas consideradas hipossuficientes e/ou vulneráveis, nos termos da legislação de regência, de modo a permitir, judicial ou extrajudicialmente, o acesso à justiça.

PÚBLICO ALVO: Pessoas consideradas hipossuficientes e/ou vulneráveis, nos termos da legislação de regência

INDICADORES DE RESULTADO:

TAXA DE ATENDIMENTO DA DEMANDA DA ASSISTÊNCIA JUDICIÁRIA

REFERÊNCIA	100% em 2020		UNIDADE DE MEDIDA		%	FONTE	Relatórios trimestrais, cadastro de triagem e livros de controle interno	
ÍNDICE ESPERADO	2022	100%	2023	100%	2024	100%	2025	100%

TAXA DE RESOLUÇÃO DAS DEMANDAS ENCAMINHADAS AO PROCON

REFERÊNCIA	72% em 2020		UNIDADE DE MEDIDA	%	FONTE	Relatórios trimestrais, cadastro de triagem e livros de controle interno		
ÍNDICE ESPERADO	2022	75%	2023	80%	2024	85%	2025	90%

ODS



RECURSOS	DESPESA CORRENTE	DESPESA DE CAPITAL	TOTAL
10010000000 - RECURSOS ORDINÁRIOS	R\$1.489.961,85		R\$1.530.161,85
19300000003 - ALIENAÇÃO DE BENS E DIREITOS		R\$40.200,00	

AÇÕES DO PROGRAMA

2.008 -Manutenção do Programa de Proteção e Defesa do Consumidor (PROCON)

META FINANCEIRA	2022	2023	2024	2025		
	R\$ 205.070,21	R\$ 220.000,00	R\$ 190.000,00	R\$ 220.000,00		
PRODUTO	UNIDADE MEDIDA		META FÍSICA			
			<u>2022</u>	<u>2023</u>	<u>2024</u>	<u>2025</u>
PROCON Mantido		UNIDADE	1	1	1	1

2.009 - Manutenção da Assistência Judiciária

META FINANCEIRA	2022	2023	2024	2025		
	R\$ 190.091,64	R\$ 175.000,00	R\$ 155.000,00	R\$ 175.000,00		
PRODUTO	UNIDADE MEDIDA			META FÍSICA		
			<u>2022</u>	<u>2023</u>	<u>2024</u>	<u>2025</u>
Assistência Judiciária Mantida		UNIDADE	1	1	1	1

META ODS

16.6 Desenvolver instituições eficazes, responsáveis e transparentes em todos os níveis

16.7 Garantir a tomada de decisão responsiva, inclusiva, participativa e representativa em todos os níveis



0005

PROGRAMA: REPRESENTAÇÃO JUDICIAL E EXTRAJUDICIAL DO MUNICÍPIO E CONSULTORIA E ASSESSORAMENTO JURÍDICO

ÓRGÃO RESPONSÁVEL: PREFEITURA MUNICIPAL DE ANCHIETA

UNIDADE ORÇAMENTÁRIA RESPONSÁVEL: PROCURADORIA GERAL DO MUNICÍPIO

OBJETIVO: Defender os interesses do Município, judicial e extrajudicialmente, e prestar consultoria e assessoramento jurídico ao Poder Executivo municipal.

PÚBLICO ALVO: Órgãos públicos do Poder Executivo municipal.

ODS



16
PAZ, JUSTIÇA E
INSTITUIÇÕES
EFICAZES




17
PARCERIAS E MEIOS
DE IMPLEMENTAÇÃO

RECURSOS	DESPESA CORRENTE	DESPESA DE CAPITAL	TOTAL
10010000000 - RECURSOS ORDINÁRIOS	R\$98.000,00		R\$130.000,00
19300000003 - ALIENAÇÃO DE BENS E DIREITOS		R\$32.000,00	

AÇÕES DO PROGRAMA

2.010 - Consultoria e Assessoramento Jurídico do Poder Executivo						
META FINANCEIRA	2022	2023	2024	2025		
	R\$ 56.500,00	R\$ 24.500,00	R\$ 24.500,00	R\$ 24.500,00		
PRODUTO	UNIDADE MEDIDA		META FÍSICA			
			2022	2023	2024	2025
Enunciado Editado	UNIDADE		5	10	15	20
Parecer Jurídico Emitido	UNIDADE		1.200	1.100	1.000	900

- META ODS
- 

16.3 Promover o Estado de Direito, em nível nacional e internacional, e garantir a igualdade de acesso à justiça, para todos

16.6 Desenvolver instituições eficazes, responsáveis e transparentes em todos os níveis

16.7 Garantir a tomada de decisão responsiva, inclusiva, participativa e representativa em todos os níveis

16.b Promover e fazer cumprir leis e políticas não discriminatórias para o desenvolvimento sustentável

17.14 Aumentar a coerência das políticas para o desenvolvimento sustentável

0006 PROGRAMA: GESTÃO PÚBLICA DE CONTROLADORIA, AUDITORIA INTERNA, OUVIDORIA E TRANSPARÊNCIA

ÓRGÃO RESPONSÁVEL: PREFEITURA MUNICIPAL DE ANCHIETA

UNIDADE ORÇAMENTÁRIA RESPONSÁVEL: CONTROLADORIA GERAL DO MUNICÍPIO

OBJETIVO: Realizar o Controle Interno e fortalecer a governança, ampliar a possibilidade do cidadão acompanhar e participar das ações governamentais, disponibilizar instrumentos de transparência pública e canais de comunicação entre a administração pública municipal e a sociedade.

PÚBLICO ALVO: Cidadãos anchietenses, gestores e agentes públicos municipais

INDICADORES DE RESULTADO:

RANKING NO ESTADO DO ES, NA AVALIAÇÃO DO TCEES DOS SISTEMAS DE CONTROLE INTERNO							
REFERÊNCIA	3º lugar - 81 Pontos	UNIDADE DE MEDIDA	Nota	FONTE	Relatório de Levantamento 008/2020-2		
ÍNDICE ESPERADO	2022 Entre os 5º primeiros lugar do ranking	2023 Entre os 5º primeiros lugar do ranking	2024	Entre os 5º primeiros lugar do ranking	2025	Entre os 5º primeiros lugar do ranking	

RANKING NO ESTADO DO ES, NA AVALIAÇÃO DO TCEES NOS PORTAIS DA TRANSPARÊNCIA							
REFERÊNCIA	70 Ranking	UNIDADE DE MEDIDA	Nota	FONTE	Relatório de Auditoria 47/2017-2		
ÍNDICE ESPERADO	2022 Entre os 30º primeiros lugar do ranking	2023 Entre os 25º primeiros lugar do ranking	2024	Entre os 20º primeiros lugar do ranking	2025	Entre os 20º primeiros lugar do ranking	

ODS




RECURSOS	DESPESA CORRENTE	DESPESA DE CAPITAL	TOTAL
10010000000 - RECURSOS ORDINÁRIOS	R\$2.206.894,55	R\$400,00	R\$2.207.294,55

AÇÕES DO PROGRAMA

2.011 - Remuneração do Pessoal Ativo e Encargos Sociais da Controladoria							
META FINANCEIRA	2022	2023	2024	2025			
	R\$ 538.494,55	R\$ 550.000,00	R\$ 530.000,00	R\$ 550.000,00			
PRODUTO	UNIDADE MEDIDA			META FÍSICA			
				<u>2022</u>	<u>2023</u>	<u>2024</u>	<u>2025</u>
Servidores remunerados	PERCENTUAL			100%	100%	100%	100%

2.012 - Fortalecimento do Controle Interno, Promoção da Transparência, Integridade e Participação Social							
META FINANCEIRA	2022	2023	2024	2025			
	R\$ 9.700,00	R\$ 9.700,00	R\$ 9.700,00	R\$ 9.700,00			
PRODUTO	UNIDADE MEDIDA			META FÍSICA			
				<u>2022</u>	<u>2023</u>	<u>2024</u>	<u>2025</u>
Auditorias realizadas (inspeções, monitoramento)	UNIDADE			10	10	10	10
Processo de ouvidoria respondido	PERCENTAGEM			100%	100%	100%	100%

META ODS



16.6 Desenvolver instituições eficazes, responsáveis e transparentes em todos os níveis

16.7 Garantir a tomada de decisão responsiva, inclusiva, participativa e representativa em todos os níveis

16.10 Assegurar o acesso público à informação e proteger as liberdades fundamentais, em conformidade com a legislação nacional e os acordos internacionais

PPA 2022-2025
TIPO DE PROGRAMA: FINALÍSTICO
SISTEMA ESTRUTURANTE: ADMINISTRAÇÃO INTERNA E GOVERNANÇA ORGANIZACIONAL
EIXO ESTRATÉGICO: GOVERNANÇA PARTICIPATIVA E INOVADORA
0007 PROGRAMA: GESTÃO E PROMOÇÃO DE SERVIÇOS AO CIDADÃO



ÓRGÃO RESPONSÁVEL: PREFEITURA MUNICIPAL DE ANCHIETA
UNIDADE ORÇAMENTÁRIA RESPONSÁVEL: SECRETARIA MUNICIPAL DE GOVERNO
OBJETIVO: Facilitar a vida do cidadão, na prestação de serviços, inclusive por meio de parcerias com órgãos estaduais e federais.

PÚBLICO ALVO: Municípios de Anchieta

INDICADORES DE RESULTADO:

TOTAL DE SERVIÇOS OFERTADOS AO CIDADÃO

REFERÊNCIA	8 em 2020	UNIDADE DE MEDIDA		Unidade	FONTE		Administração Interna	
ÍNDICE ESPERADO	2022	8	2023	8	2024	8	2025	8

ODS



RECURSOS	DESPESA CORRENTE	DESPESA DE CAPITAL	TOTAL
10010000000 - RECURSOS ORDINÁRIOS	R\$4.101.449,56	R\$440,00	R\$4.269.889,56
15300000001 - ROYALTIES DO PETROLEO	R\$168.000,00		

AÇÕES DO PROGRAMA

2.014 - Manutenção dos Serviços da Casa do Cidadão

META FINANCEIRA	2022	2023	2024	2025		
	R\$ 503.223,05	R\$ 530.100,00	R\$ 505.100,00	R\$ 543.877,36		
PRODUTO	UNIDADE MEDIDA		META FÍSICA			
			<u>2022</u>	<u>2023</u>	<u>2024</u>	<u>2025</u>
Casa do Cidadão Mantida		UNIDADE	1	1	1	1

2.022 - Manutenção dos Correios Comunitários

META FINANCEIRA	2022	2023	2024	2025		
	R\$ 491.559,15	R\$ 592.010,00	R\$ 512.010,00	R\$ 592.010,00		
PRODUTO	UNIDADE MEDIDA		META FÍSICA			
			<u>2022</u>	<u>2023</u>	<u>2024</u>	<u>2025</u>
Correio Comunitário Mantido		UNIDADE	8	9	9	9

META ODS



- 16.6 Desenvolver instituições eficazes, responsáveis e transparentes em todos os níveis
- 16.7 Garantir a tomada de decisão responsiva, inclusiva, participativa e representativa em todos os níveis
- 17.17 Incentivar e promover parcerias públicas, público-privadas, privadas, e com a sociedade civil eficazes, a partir da experiência das estratégias de mobilização de recursos dessas parcerias

PPA 2022-2025
TIPO DE PROGRAMA: APOIO ÀS POLÍTICAS PÚBLICAS E ÁREAS ESPECIAIS
SISTEMA ESTRUTURANTE: ADMINISTRAÇÃO INTERNA E GOVERNANÇA ORGANIZACIONAL
EIXO ESTRATÉGICO: GOVERNANÇA PARTICIPATIVA E INOVADORA
0008 PROGRAMA: GESTÃO DO PLANEJAMENTO E ORÇAMENTO



ÓRGÃO RESPONSÁVEL: PREFEITURA MUNICIPAL DE ANCHIETA
UNIDADE ORÇAMENTÁRIA RESPONSÁVEL: SECRETARIA MUNICIPAL DE GOVERNO

OBJETIVO: Promover e executar ações de fortalecimento da eficiência e efetividade da gestão pública, através de instrumentos de Planejamento integrados às diferentes áreas e políticas de governo, com foco no aprimoramento dos métodos de avaliação e monitoramento dos resultados das ações do Governo.

PÚBLICO ALVO: Órgãos e Unidades Orçamentárias da Administração Municipal

INDICADORES DE RESULTADO:

NÚMERO DE INDICADORES DE RESULTADO DOS PROGRAMAS DO PPA MONITORADOS

REFERÊNCIA	0 em 2020		UNIDADE DE MEDIDA		Unidade	FONTE	Relatório Anual de Avaliação do PPA	
ÍNDICE ESPERADO	2022	92	2023	92	2024	92	2025	92

ÍNDICE DE SUPLEMENTAÇÃO AO ORÇAMENTO DA PREFEITURA E FUNDO DE SAÚDE PROVENIENTES DE ANULAÇÃO DOTAÇÃO

REFERÊNCIA	22% em 2020		UNIDADE DE MEDIDA		Porcentagem	FONTE	Sistema de Contabilidade e Orçamento	
ÍNDICE ESPERADO	2022	20%	2023	18%	2024	16%	2025	15%

ODS



RECURSOS	DESPESA CORRENTE	DESPESA DE CAPITAL	TOTAL
1001000000 - RECURSOS ORDINÁRIOS	R\$ 1.298.616,78	R\$ 400,00	R\$ 1.299.016,78

AÇÕES DO PROGRAMA

2.018 - Elaboração e Monitoramento dos Instrumentos de Planejamento

META FINANCEIRA	2022	2023	2024	2025
	R\$ 313.716,78	R\$ 335.100,00	R\$ 315.100,00	R\$ 335.100,00

PRODUTO	UNIDADE MEDIDA	META FÍSICA			
		2022	2023	2024	2025
Instrumento de Planejamento e Orçamento Elaborado	UNIDADE	4	4	4	6
Caderno de Indicadores de Resultado elaborado e atualizado	UNIDADE	1	1	1	1

META ODS



- 16.6 Desenvolver instituições eficazes, responsáveis e transparentes em todos os níveis
- 16.7 Garantir a tomada de decisão responsiva, inclusiva, participativa e representativa em todos os níveis
- 17.17 Incentivar e promover parcerias públicas, público-privadas, privadas, e com a sociedade civil eficazes, a partir da experiência das estratégias de mobilização de recursos dessas parcerias

ÓRGÃO RESPONSÁVEL: PREFEITURA MUNICIPAL DE ANCHIETA

UNIDADE ORÇAMENTÁRIA RESPONSÁVEL: SECRETARIA MUNICIPAL DE GOVERNO

OBJETIVO: Promover a implantação das melhores práticas de ti, de modo a garantir a execução de serviços eficientes e de efetividade aos usuários e segurança da informação, em atendimento às diretrizes da lei geral de processamento de dados.

PÚBLICO ALVO: Administração interna e população em geral

INDICADORES DE RESULTADO:

QUANTIDADE DE SALTOS (REDE DE DADOS)

REFERÊNCIA	30 em 2020		UNIDADE DE MEDIDA		Unidade	FONTE	Relatório de Gestão da TI	
ÍNDICE ESPERADO	2022	3	2023	2	2024	1	2025	1

SERVIÇOS VIRTUALIZADOS NA NUVEM

REFERÊNCIA	0 em 2020		UNIDADE DE MEDIDA		Unidade	FONTE	Relatório de Gestão da TI	
ÍNDICE ESPERADO	2022	2	2023	3	2024	3	2025	3

ODS



RECURSOS	DESPESA CORRENTE	DESPESA DE CAPITAL	TOTAL
10010000000 - RECURSOS ORDINÁRIOS	R\$1.289.087,74	R\$400,00	
15300000001 - ROYALTIES DO PETROLEO	R\$952.000,00	R\$400.000,00	R\$2.841.487,74
19300000003 - ALIENAÇÃO DE BENS E DIREITOS		R\$200.000,00	

AÇÕES DO PROGRAMA

2.016 - Modernização e Infraestrutura do Parque Tecnológico

META FINANCEIRA	2022	2023	2024	2025		
	R\$ 416.000,00	R\$ 216.000,00	R\$ 216.000,00	R\$ 216.000,00		
PRODUTO	UNIDADE MEDIDA		META FÍSICA			
			<u>2022</u>	<u>2023</u>	<u>2024</u>	<u>2025</u>
Equipamento adquirido		UNIDADE	2	10	10	10
Sistema de fibra ótica mantido		UNIDADE	1	1	1	1

2.017 - Desenvolvimento e Manutenção de Serviços de Tecnologia e Inovação

META FINANCEIRA	2022	2023	2024	2025		
	R\$ 436.187,74	R\$ 452.100,00	R\$ 437.100,00	R\$ 452.100,00		
PRODUTO	UNIDADE MEDIDA		META FÍSICA			
			2022	2023	2024	2025
Sistema de rede intranet mantido	PERCENTAGEM		100%	100%	100%	100%
Serviço migrado para nuvem híbrida	UNIDADE		2	3	3	3
Normativa da LGPD atualizada e editada	UNIDADE		1	0	0	0

META ODS

16.6 Desenvolver instituições eficazes, responsáveis e transparentes em todos os níveis



17.17 Incentivar e promover parcerias públicas, público-privadas, privadas, e com a sociedade civil eficazes, a partir da experiência das estratégias de mobilização de recursos dessas parcerias

ÓRGÃO RESPONSÁVEL: PREFEITURA MUNICIPAL DE ANCHIETA

UNIDADE ORÇAMENTÁRIA RESPONSÁVEL: SECRETARIA MUNICIPAL DE GOVERNO

OBJETIVO: Dar publicidade às ações do governo, produção de notícias, divulgação de atos oficiais por parte dos órgãos do município, fomentar o acesso dessas informações à sociedade, promover ações de marketing e difundir conteúdos de interesse público.

PÚBLICO ALVO: Administração interna e população em geral

ODS

16

PAZ, JUSTIÇA E INSTITUIÇÕES EFICAZES



17


PARCERIAS E MEIOS DE IMPLEMENTAÇÃO



RECURSOS	DESPESA CORRENTE	DESPESA DE CAPITAL	TOTAL
10010000000 - RECURSOS ORDINÁRIOS	R\$757.134,88	R\$400,00	R\$3.157.534,88
15300000001 - ROYALTIES DO PETROLEO	R\$2.400.000,00		

AÇÕES DO PROGRAMA

2.015 - Ações de Comunicação e Marketing						
META FINANCEIRA	2022	2023	2024	2025		
	R\$ 777.234,88	R\$ 800.100,00	R\$ 780.100,00	R\$ 800.100,00		
PRODUTO	UNIDADE MEDIDA		META FÍSICA			
			<u>2022</u>	<u>2023</u>	<u>2024</u>	<u>2025</u>
Ação de comunicação realizada	UNIDADE		2500	2500	2000	2500



META ODS

16.6

Desenvolver instituições eficazes, responsáveis e transparentes em todos os níveis

16.7

Garantir a tomada de decisão responsiva, inclusiva, participativa e representativa em todos os níveis

17.17

Incentivar e promover parcerias públicas, público-privadas, privadas, e com a sociedade civil eficazes, a partir da experiência das estratégias de mobilização de recursos dessas parcerias

PPA 2022-2025
TIPO DE PROGRAMA: APOIO ÀS POLÍTICAS PÚBLICAS E ÁREAS ESPECIAIS
SISTEMA ESTRUTURANTE: ADMINISTRAÇÃO INTERNA E GOVERNANÇA ORGANIZACIONAL
EIXO ESTRATÉGICO: GOVERNANÇA PARTICIPATIVA E INOVADORA
0011 PROGRAMA: SAÚDE E QUALIDADE DE VIDA DO SERVIDOR



ÓRGÃO RESPONSÁVEL: PREFEITURA MUNICIPAL DE ANCHIETA
UNIDADE ORÇAMENTÁRIA RESPONSÁVEL: SECRETARIA MUNICIPAL DE ADMINISTRAÇÃO
OBJETIVO: Conhecer, promover, monitorar e preservar a saúde dos servidores municipais.
PÚBLICO ALVO: Servidores Públicos Municipais

INDICADORES DE RESULTADO:

TAXA DE AFASTAMENTO DE SERVIDOR MAIOR A 4 DIAS

REFERÊNCIA	43,5% em 2020	UNIDADE DE MEDIDA	Porcentagem	FONTE	Sistema de Protocolo PMA
ÍNDICE ESPERADO	202240%	202335%	2024	30%	202525%

ODS



RECURSOS	DESPESA CORRENTE	DESPESA DE CAPITAL	TOTAL
15300000001 - ROYALTIES DO PETROLEO	R\$116.000,00		R\$173.700,00
19300000003 - ALIENAÇÃO DE BENS E DIREITOS		R\$57.700,00	

AÇÕES DO PROGRAMA

2.023 - Saúde Ocupacional do Servidor

META FINANCEIRA	2022	2023	2024	2025		
	R\$ 86.700,00	R\$ 29.000,00	R\$ 29.000,00	R\$ 29.000,00		
PRODUTO	UNIDADE MEDIDA		META FÍSICA			
			<u>2022</u>	<u>2023</u>	<u>2024</u>	<u>2025</u>
Serviço de Monitoramento Efetivo da Saúde dos Servidores mantido	UNIDADE		1	1	1	1
Programa de Controle Médico de Saúde Ocupacional	UNIDADE		1	1	1	1

META ODS



8.8 Proteger os direitos trabalhistas e promover ambientes de trabalho seguros e protegidos para todos os trabalhadores, incluindo os trabalhadores migrantes, em particular as mulheres migrantes, e pessoas com emprego precário

16.6 Desenvolver instituições eficazes, responsáveis e transparentes em todos os níveis

PPA 2022-2025
TIPO DE PROGRAMA: APOIO ÀS POLÍTICAS PÚBLICAS E ÁREAS ESPECIAIS
SISTEMA ESTRUTURANTE: ADMINISTRAÇÃO INTERNA E GOVERNANÇA ORGANIZACIONAL
EIXO ESTRATÉGICO: GOVERNANÇA PARTICIPATIVA E INOVADORA
0012 PROGRAMA: GESTÃO ESTRATÉGICA DE PESSOAL



ÓRGÃO RESPONSÁVEL: PREFEITURA MUNICIPAL DE ANCHIETA
UNIDADE ORÇAMENTÁRIA RESPONSÁVEL: SECRETARIA MUNICIPAL DE ADMINISTRAÇÃO
OBJETIVO: Identificar as competências, atitudes e habilidades dos servidores, traçando um perfil profissional que possa auxiliar a administração na locação dos servidores, assim como auxiliar no Processo de Progressão Profissional; Aprimorar a qualidade do Serviço Público.

PÚBLICO ALVO: Servidores Públicos Municipais
INDICADORES DE RESULTADO:

QUANTIDADE DE ORDEM DE SERVIÇO DE LOCALIZAÇÃO DE SERVIDOR									
REFERÊNCIA	45 em 2018		UNIDADE DE MEDIDA		Unidade	FONTE	RELGES Administração		
ÍNDICE ESPERADO	2022	30	2023	30	2024	30	2025	30	

ODS



RECURSOS	DESPESA CORRENTE	DESPESA DE CAPITAL	TOTAL
10010000000 - RECURSOS ORDINÁRIOS	R\$96.000,00	R\$4.000,00	R\$100.000,00

AÇÕES DO PROGRAMA

2.024 - Qualificação, Capacitação Profissional e Seleção de Pessoal						
META FINANCEIRA	2022	2023	2024	2025		
	R\$ 25.000,00	R\$ 25.000,00	R\$ 25.000,00	R\$ 25.000,00		
PRODUTO	UNIDADE MEDIDA	META FÍSICA				
		2022	2023	2024	2025	
Servidor Capacitado/Qualificado	UNIDADE	300	600	600	600	
Capacitação/qualificação Realizada	UNIDADE	50	50	50	50	
Concurso Público e Processo Seletivo Realizado	UNIDADE	6	6	6	6	
Instrutor Credenciado	UNIDADE	0	15	15	15	

META ODS



8.8 Proteger os direitos trabalhistas e promover ambientes de trabalho seguros e protegidos para todos os trabalhadores, incluindo os trabalhadores migrantes, em particular as mulheres migrantes, e pessoas com emprego precário
16.6 Desenvolver instituições eficazes, responsáveis e transparentes em todos os níveis

ÓRGÃO RESPONSÁVEL: PREFEITURA MUNICIPAL DE ANCHIETA

UNIDADE ORÇAMENTÁRIA RESPONSÁVEL: SECRETARIA MUNICIPAL DE ADMINISTRAÇÃO

OBJETIVO: Promover a adequação das condições de trabalho, a desburocratização de processos, com a modernização tecnológica e estrutural, de forma sustentável, para atender com qualidade o público interno e externo.

PÚBLICO ALVO: Administração Interna

INDICADORES DE RESULTADO:

TEMPO DE PERMANÊNCIA DOS PROCESSOS NOS SETORES

REFERÊNCIA	39 em 2020	UNIDADE DE MEDIDA	Dias	FONTE	Sistema de Protocolo PMA
ÍNDICE ESPERADO	202239	202330	2024	20	202515

CONSUMO ANUAL DE PAPEL (Nº DE CAPA DE PROCESSO)

REFERÊNCIA	18.919 em 2018	UNIDADE DE MEDIDA	Unidade	FONTE	Almoxarifado Central PMA
ÍNDICE ESPERADO	202218919	202315000	2024	10000	20257000

QUANTIDADE DE RECLAMAÇÕES/OCORRÊNCIAS NA OUVIDORIA

REFERÊNCIA	1.014 em 2018	UNIDADE DE MEDIDA	Unidade	FONTE	RELGES Ouvidoria
ÍNDICE ESPERADO	2022900	2023850	2024	800	2025800

ODS



RECURSOS	DESPESA CORRENTE	DESPESA DE CAPITAL	TOTAL
10010000000 - RECURSOS ORDINÁRIOS	R\$1.908.000,00	R\$6.000,00	
15300000001 - ROYALTIES DO PETROLEO	R\$2.340.100,00	R\$440,00	R\$4.672.838,95
19300000003 - ALIENAÇÃO DE BENS E DIREITOS		R\$418.298,95	

AÇÕES DO PROGRAMA

2.031 - Implantação e Manutenção de Processos Digitais

META FINANCEIRA	2022	2023	2024	2025		
	R\$ 80.010,00	R\$ 80.010,00	R\$ 80.010,00	R\$ 10,00		
PRODUTO	UNIDADE MEDIDA		META FÍSICA			
			<u>2022</u>	<u>2023</u>	<u>2024</u>	<u>2025</u>
Sistema digitalização implantado	UNIDADE	1	0	0	0	0
Fluxos digitalizados	UNIDADE	0	10	20	30	

2.025 - Fortalecimento do Controle Patrimonial

META FINANCEIRA	2022	2023	2024	2025		
	R\$ 50.500,00	R\$ 50.500,00	R\$ 50.500,00	R\$ 50.500,00		
PRODUTO	UNIDADE MEDIDA		META FÍSICA			
			<u>2022</u>	<u>2023</u>	<u>2024</u>	<u>2025</u>
Controle Patrimonial Móvel - Bens Localizados e Avaliados	PERCENTAGEM	50%	50%	0	0	0
Bens do Patrimônio Cultural Avaliados	PERCENTAGEM	50%	50%	0	0	0
Inventário Completo de Bens Imóveis de Infraestrutura Pública	PERCENTAGEM	50%	50%	0	0	0
Controle Patrimonial Imóvel- Bens Localizados e Avaliados	PERCENTAGEM	50%	50%	0	0	0

1.021 - Construção, Reforma e Ampliação dos Espaços Administrativos

META FINANCEIRA	2022	2023	2024	2025
	R\$ 200,00	R\$ 418.398,95	R\$ 100,00	R\$ 100,00
PRODUTO	UNIDADE MEDIDA		META FÍSICA	

		<u>2022</u>	<u>2023</u>	<u>2024</u>	<u>2025</u>
Centro Administrativo Construído	UNIDADE	0	0	0	1
Sede e Anexo II Reformados	UNIDADE	0	1	0	0
Arquivo Central Construído	UNIDADE	0	0	0	1

2.026 - Gestão de Equipamentos, Processos, Sistemas, Legislações e Normas


META FINANCEIRA	2022	2023	2024	2025
	R\$ 953.000,00	R\$ 953.000,00	R\$ 953.000,00	R\$ 953.000,00

PRODUTO	UNIDADE MEDIDA	META FÍSICA			
		<u>2022</u>	<u>2023</u>	<u>2024</u>	<u>2025</u>
Manual de Redação Publicado	UNIDADE	1	0	0	0
Manual de Processos Publicado	UNIDADE	1	0	0	0
Instruções Normativas Atualizadas e Monitoradas	UNIDADE	15	40	50	77
Equipamentos Administrativos Mantidos	PERCENTAGEM	100%	100%	100%	100%
Plano de Carreira Atualizado e Mantido	UNIDADE	0	0	1	0

META ODS

11.6

Até 2030, reduzir o impacto ambiental negativo per capita das cidades, inclusive prestando especial atenção à qualidade do ar, gestão de resíduos municipais e outros



16.6

Desenvolver instituições eficazes, responsáveis e transparentes em todos os níveis

ÓRGÃO RESPONSÁVEL: PREFEITURA MUNICIPAL DE ANCHIETA

UNIDADE ORÇAMENTÁRIA RESPONSÁVEL: SECRETARIA MUNICIPAL DE FAZENDA

OBJETIVO: Promover e gerir os recursos públicos de modo a melhorar a efetividade da gestão fiscal e tributária municipal.

PÚBLICO ALVO: Contribuinte em geral

INDICADORES DE RESULTADO:

TOTAL DA RECEITA PRÓPRIA DO MUNICÍPIO

REFERÊNCIA	29 milhões em 2020	UNIDADE DE MEDIDA	R\$	FONTE	Fazenda Municipal
ÍNDICE ESPERADO	2022 34 milhões	2023 38 milhões	2024 40 milhões	2025 42 milhões	

ODS



16 PAZ, JUSTIÇA E INSTITUIÇÕES EFICAZES



17 PARCERIAS E MEIOS DE IMPLEMENTAÇÃO

RECURSOS	DESPESA CORRENTE	DESPESA DE CAPITAL	TOTAL
15300000001 - ROYALTIES DO PETROLEO	R\$2.700.410,00	R\$200.040,00	R\$2.900.450,00

AÇÕES DO PROGRAMA


2.030 - Inovação e Modernização da Gestão Tributária

META FINANCEIRA	2022	2023	2024	2025		
	R\$ 1.200.020,00	R\$ 1.500.010,00	R\$ 10,00	R\$ 10,00		
PRODUTO	UNIDADE MEDIDA		META FÍSICA			
			<u>2022</u>	<u>2023</u>	<u>2024</u>	<u>2025</u>
DOTs revisados	UNIDADE		30	40	50	60
Recadastramento imobiliário realizado	UNIDADE		1	0	0	0


1.029 - Reestruturação Física e Tecnológica da Área Tributária

META FINANCEIRA	2022	2023	2024	2025		
	R\$ 50.100,00	R\$ 50.100,00	R\$ 50.100,00	R\$ 50.100,00		
PRODUTO	UNIDADE MEDIDA		META FÍSICA			
			<u>2022</u>	<u>2023</u>	<u>2024</u>	<u>2025</u>
Equipamentos, ferramentas e mobiliários adquiridos	UNIDADE		30	20	30	20


META ODS



16.6 Desenvolver instituições eficazes, responsáveis e transparentes em todos os níveis



17.1 Fortalecer a mobilização de recursos internos, inclusive por meio do apoio internacional aos países em desenvolvimento, para melhorar a capacidade nacional para arrecadação de impostos e outras receitas



17.13 Aumentar a estabilidade macroeconômica global, inclusive por meio da coordenação e da coerência de políticas

0015 PROGRAMA: TODOS PELO APRENDIZADO - QUALIDADE E EQUIDADE NA EDUCAÇÃO MUNICIPAL

ÓRGÃO RESPONSÁVEL: PREFEITURA MUNICIPAL DE ANCHIETA

UNIDADE ORÇAMENTÁRIA RESPONSÁVEL: SECRETARIA MUNICIPAL DE EDUCAÇÃO

OBJETIVO: Elevar os indicadores educacionais do município de Anchieta , melhorando o fluxo escolar do município de Anchieta, aumentando o percentual de alunos no nível proficiente e avançado e diminuir o percentual de alunos no nível básico e abaixo do básico na escala de proficiência.

PÚBLICO ALVO: Alunos, professores e demais profissionais da educação

INDICADORES DE RESULTADO:

ÍNDICE DE DESENVOLVIMENTO DA EDUCAÇÃO BÁSICA (IDEB) DO 5º DO ENSINO FUNDAMENTAL

REFERÊNCIA	6,3 em 2019		UNIDADE DE MEDIDA	Nota	FONTE	qedu.org.br		
ÍNDICE ESPERADO	2022	6,5	2023	6,5	2024	7	2025	7

ÍNDICE DE DESENVOLVIMENTO DA EDUCAÇÃO BÁSICA (IDEB) DO 9º ANO ENSINO FUNDAMENTAL

REFERÊNCIA	4,6 em 2019		UNIDADE DE MEDIDA		Nota	FONTE	qedu.org.br	
ÍNDICE ESPERADO	2022	5	2023	5	2024	6	2025	6

FLUXO ESCOLAR NO ENSINO FUNDAMENTAL ANOS INICIAIS

REFERÊNCIA	0,92 em 2019		UNIDADE DE MEDIDA	Percentual	FONTE	qedu.org.br		
ÍNDICE ESPERADO	2022	0,93	2023	0,93	2024	0,98	2025	0,98

FLUXO ESCOLAR NO ENSINO FUNDAMENTAL ANOS FINAIS

REFERÊNCIA	0,78 em 2019		UNIDADE DE MEDIDA	Percentual	FONTE	qedu.org.br		
ÍNDICE ESPERADO	2022	0,80	2023	0,80	2024	0,90	2025	0,90

NÍVEL DE APRENDIZADO DOS ALUNOS ANOS INICIAIS

REFERÊNCIA	6,85 em 2019		UNIDADE DE MEDIDA	Nota	FONTE	qedu.org.br		
ÍNDICE ESPERADO	2022	7	2023	7	2024	7,5	2025	7,5

NÍVEL DE APRENDIZADO DOS ALUNOS ANOS FINAIS

REFERÊNCIA	5,7 em 2019		UNIDADE DE MEDIDA	Nota	FONTE	qedu.org.br		
ÍNDICE ESPERADO	2022	6	2023	6	2024	6,6	2025	6,6

NÍVEL DE PROFICIÊNCIA - RESOLUÇÃO DE PROBLEMAS (MATEMÁTICA) ANOS INICIAIS

REFERÊNCIA	58% em 2019		UNIDADE DE MEDIDA	Percentual	FONTE	qedu.org.br		
ÍNDICE ESPERADO	2022	65%	2023	65%	2024	70%	2025	70%

NÍVEL DE PROFICIÊNCIA - RESOLUÇÃO DE PROBLEMAS (MATEMÁTICA) ANOS FINAIS

REFERÊNCIA	28% em 2019		UNIDADE DE MEDIDA		Percentual	FONTE	qedu.org.br	
ÍNDICE ESPERADO	2022	35%	2023	35%	2024	50%	2025	50%

NÍVEL DE PROFICIÊNCIA - LITERATURA E INTERPRETAÇÃO ANOS INICIAIS

REFERÊNCIA	73% em 2019		UNIDADE DE MEDIDA	Percentual	FONTE	qedu.org.br		
ÍNDICE ESPERADO	2022	75%	2023	75%	2024	80%	2025	80%

NÍVEL DE PROFICIÊNCIA - LITERATURA E INTERPRETAÇÃO ANOS FINAIS

REFERÊNCIA	52% em 2019		UNIDADE DE MEDIDA		Percentual	FONTE	qedu.org.br	
ÍNDICE ESPERADO	2022	55%	2023	55%	2024	70%	2025	70%

EVASÃO ESCOLAR NO ENSINO FUNDAMENTAL

REFERÊNCIA	7% em 2019		UNIDADE DE MEDIDA		Percentual	FONTE	IJSN	
ÍNDICE ESPERADO	2022	5%	2023	5%	2024	2%	2025	2%

PERCENTUAL DE ALUNOS QUE FREQUENTAM A CRECHE NA IDADE ADEQUADA

REFERÊNCIA	50% em 2019		UNIDADE DE MEDIDA		Percentual	FONTE	IJSN	
ÍNDICE ESPERADO	2022	50%	2023	55%	2024	60%	2025	65%

PERCENTUAL DE ALUNOS QUE FREQUENTAM A PRÉ ESCOLA NA IDADE ADEQUADA

REFERÊNCIA	98% em 2019		UNIDADE DE MEDIDA		Percentual	FONTE	IJSN	
ÍNDICE ESPERADO	2022	100%	2023	100%	2024	100%	2025	100%

RECURSOS	DESPESA CORRENTE	DESPESA DE CAPITAL	TOTAL
10010000000 - RECURSOS ORDINÁRIOS	R\$6.108.658,33	R\$80,00	
11110000000 - MDE	R\$95.063.086,05	R\$4.405.246,00	
11120000000 - FUNDEB 70	R\$128.427.752,16		
11510070000 - FUNDEB 70 - REM	R\$54.000,00		
11200000000 - SALÁRIO EDUCAÇÃO	R\$4.915.754,27	R\$2.380.000,00	
11210000000 - PDDE	R\$100.944,91		
11220000000 - PNAE	R\$2.579.136,80		R\$275.763.601,42
11230000000 - PNATE	R\$731.735,43		
11250001000 - SEDU	R\$4.289.961,34		
11250003000 - CONVÊNIO ESTADO		R\$10.000.000,00	
11900000000 - DEMAIS REC EDUCAÇÃO		R\$428.456,13	
11300000000 - OPERAÇÃO CRÉDITO		R\$4.200.000,00	
15300000003 - ROYALTIES DO PETROLEO	R\$11.878.790,00	R\$200.000,00	

AÇÕES DO PROGRAMA

2.115 - Alimentação Escolar

META FINANCEIRA	2022	2023	2024	2025		
	R\$ 1.657.167,12	R\$ 1.660.918,19	R\$ 1.875.975,20	R\$ 1.967.682,20		
PRODUTO	UNIDADE MEDIDA		META FÍSICA			
			<u>2022</u>	<u>2023</u>	<u>2024</u>	<u>2025</u>
Aluno atendido	PERCENTAGEM		100%	100%	100%	100%
Ação formativa realizada	UNIDADE		3	3	3	3

2.116 - Gestão do Ensino Fundamental

META FINANCEIRA	2022	2023	2024	2025		
	R\$ 8.757.280,00	R\$ 9.739.300,01	R\$ 8.379.462,82	R\$ 8.947.211,36		
PRODUTO	UNIDADE MEDIDA		META FÍSICA			
			<u>2022</u>	<u>2023</u>	<u>2024</u>	<u>2025</u>
Aluno atendido	PERCENTAGEM		100%	100%	100%	100%
Transporte escolar mantido	PERCENTAGEM		100%	100%	100%	100%
Escolas da educação fundamental atendidas	PERCENTAGEM		100%	100%	100%	100%

2.117 - Gestão da Educação Infantil

META FINANCEIRA	2022	2023	2024	2025		
	R\$ 2.580.230,00	R\$ 3.217.531,44	R\$ 3.217.531,24	R\$ 3.217.531,24		
PRODUTO	UNIDADE MEDIDA		META FÍSICA			
			<u>2022</u>	<u>2023</u>	<u>2024</u>	<u>2025</u>
Aluno atendido		PERCENTAGEM	100%	100%	100%	100%
Transporte escolar mantido		PERCENTAGEM	100%	100%	100%	100%
Escolas da educação infantil atendidas		PERCENTAGEM	100%	100%	100%	100%

2.118 - Gestão da Educação de Jovens e Adultos

META FINANCEIRA	2022	2023	2024	2025		
	R\$ 936.033,32	R\$ 957.898,93	R\$ 937.898,95	R\$ 957.898,93		
PRODUTO	UNIDADE MEDIDA		META FÍSICA			
			<u>2022</u>	<u>2023</u>	<u>2024</u>	<u>2025</u>
Aluno atendido		PERCENTAGEM	100%	100%	100%	100%
Pessoal Ativo Remunerado		PERCENTAGEM	100%	100%	100%	100%
Transporte escolar mantido		PERCENTAGEM	100%	100%	100%	100%

2.119 - Gestão da Educação Especial

META FINANCEIRA	2022	2023	2024	2025		
	R\$ 3.661.615,89	R\$ 3.759.305,17	R\$ 3.664.305,17	R\$ 4.055.337,63		
PRODUTO	UNIDADE MEDIDA		META FÍSICA			
			<u>2022</u>	<u>2023</u>	<u>2024</u>	<u>2025</u>
Aluno atendido		PERCENTAGEM	100%	100%	100%	100%
Pessoal Ativo Remunerado		PERCENTAGEM	100%	100%	100%	100%
Transporte escolar mantido		PERCENTAGEM	100%	100%	100%	100%

2.120 - Remuneração do Magistério do Ensino Fundamental e Encargos

META FINANCEIRA	2022	2023	2024	2025		
	R\$ 16.957.622,08	R\$ 17.790.000,00	R\$ 18.170.000,00	R\$ 19.390.000,00		
PRODUTO	UNIDADE MEDIDA		META FÍSICA			
			<u>2022</u>	<u>2023</u>	<u>2024</u>	<u>2025</u>
Pessoal Ativo Remunerado		PERCENTAGEM	100%	100%	100%	100%
2.121 - Remuneração dos demais Profissionais do Ensino Fundamental e Encargos						
META FINANCEIRA	2022	2023	2024	2025		
	R\$ 5.502.155,61	R\$ 6.200.000,00	R\$ 5.900.000,00	R\$ 6.200.000,00		
PRODUTO	UNIDADE MEDIDA		META FÍSICA			
			<u>2022</u>	<u>2023</u>	<u>2024</u>	<u>2025</u>
Pessoal Ativo Remunerado		PERCENTAGEM	100%	100%	100%	100%
2.122 - Remuneração do Magistério da Educação Infantil Creche e Encargos						
META FINANCEIRA	2022	2023	2024	2025		
	R\$ 6.453.216,35	R\$ 6.658.500,00	R\$ 7.153.500,00	R\$ 7.653.500,00		
PRODUTO	UNIDADE MEDIDA		META FÍSICA			
			<u>2022</u>	<u>2023</u>	<u>2024</u>	<u>2025</u>
Pessoal Ativo Remunerado		PERCENTAGEM	100%	100%	100%	100%
2.123 - Remuneração dos demais profissionais da Educação Infantil Creche e Encargos						
META FINANCEIRA	2022	2023	2024	2025		
	R\$ 1.729.077,21	R\$ 1.800.000,00	R\$ 1.730.000,00	R\$ 1.800.000,00		
PRODUTO	UNIDADE MEDIDA		META FÍSICA			
			<u>2022</u>	<u>2023</u>	<u>2024</u>	<u>2025</u>
Pessoal Ativo Remunerado		PERCENTAGEM	100%	100%	100%	100%
2.124 -Remuneração do Magistério da Educação Infantil Pré Escola e Encargos						
META FINANCEIRA	2022	2023	2024	2025		
	R\$ 5.269.334,66	R\$ 5.644.351,71	R\$ 6.187.010,92	R\$ 5.700.000,00		
PRODUTO	UNIDADE MEDIDA		META FÍSICA			
			<u>2022</u>	<u>2023</u>	<u>2024</u>	<u>2025</u>
Pessoal Ativo Remunerado		PERCENTAGEM	100%	100%	100%	100%
2.125 - Remuneração dos demais Profissionais da Educação Infantil Pré Escola e Encargos						
META FINANCEIRA	2022	2023	2024	2025		
	R\$ 2.042.561,03	R\$ 2.100.000,00	R\$ 2.050.000,00	R\$ 2.100.000,00		
PRODUTO	UNIDADE MEDIDA		META FÍSICA			
			2022	2023	2024	2025
Pessoal Ativo Remunerado		PERCENTAGEM	100%	100%	100%	100%
2.126 - Inovação Pedagógica, Tecnológica, Científica e Empreendedora						
META FINANCEIRA	2022	2023	2024	2025		
	R\$ 480.000,00	R\$ 480.000,00	R\$ 480.000,00	R\$ 480.000,00		
PRODUTO	UNIDADE MEDIDA		META FÍSICA			
			<u>2022</u>	<u>2023</u>	<u>2024</u>	<u>2025</u>
Simpósio, feira, evento de ciências, tecnologia, inovação e empreendedorismo realizada		UNIDADE	2	4	4	4
Material estruturado adquirido		UNIDADE	1000	1500	2000	3000
Produção de material estruturado		UNIDADE	1500	2000	2500	3000
2.127 - Monitoramento da Aprendizagem						
META FINANCEIRA	2022	2023	2024	2025		
	R\$ 220.000,00	R\$ 220.000,00	R\$ 220.000,00	R\$ 220.000,00		
PRODUTO	UNIDADE MEDIDA		META FÍSICA			
			<u>2022</u>	<u>2023</u>	<u>2024</u>	<u>2025</u>
Avaliações educacionais na rede municipal de ensino aplicadas		UNIDADE	32968	32968	34000	34000
Avaliação semestral produzida		UNIDADE	2	2	2	2
2.128 - Formação de Professores e Profissionais da Educação						
META FINANCEIRA	2022	2023	2024	2025		

R\$ 150.000,00		R\$ 150.000,00		R\$ 150.000,00					
PRODUTO		UNIDADE MEDIDA		META FÍSICA					
				<u>2022</u>	<u>2023</u>	<u>2024</u>	<u>2025</u>		
Professor capacitado		UNIDADE		400	400	400	400		
Demais profissionais da educação capacitados		UNIDADE		200	200	200	200		
Certificado de capacitação concedido		UNIDADE		800	800	1000	1000		
2.129 - Autonomia Financeira das Escolas da Educação Fundamental									
META FINANCEIRA		2022		2023		2024		2025	
R\$ 1.000.000,00		R\$ 1.000.000,00		R\$ 1.000.000,00		R\$ 1.000.000,00			
PRODUTO		UNIDADE MEDIDA		META FÍSICA					
				<u>2022</u>	<u>2023</u>	<u>2024</u>	<u>2025</u>		
Unidade executora beneficiada com repasse financeiro		PERCENTAGEM		100%	100%	100%	100%		
Escola beneficiada com repasse financeiro		PERCENTAGEM		100%	100%	100%	100%		
2.130 - Autonomia Financeira das Escolas da Educação Infantil									
META FINANCEIRA		2022		2023		2024		2025	
R\$ 1.000.000,00		R\$ 1.000.000,00		R\$ 1.000.000,00		R\$ 1.000.000,00			
PRODUTO		UNIDADE MEDIDA		META FÍSICA					
				<u>2022</u>	<u>2023</u>	<u>2024</u>	<u>2025</u>		
Unidade executora beneficiada com repasse financeiro		PERCENTAGEM		100%	100%	100%	100%		
Escola beneficiada com repasse financeiro		PERCENTAGEM		100%	100%	100%	100%		
2.131 - Transferência Direta para Compra de Uniforme e Material Escolar									
META FINANCEIRA		2022		2023		2024		2025	
R\$ 1.000.000,00		R\$ 600.000,00		R\$ 600.000,00		R\$ 600.000,00			
PRODUTO		UNIDADE MEDIDA		META FÍSICA					
				<u>2022</u>	<u>2023</u>	<u>2024</u>	<u>2025</u>		
Aluno atendido		PERCENTAGEM		100%	100%	100%	100%		
2.132 - Manutenção dos Prédios Escolares do Ensino Fundamental									
META FINANCEIRA		2022		2023		2024		2025	
R\$ 350.100,00		R\$ 350.101,00		R\$ 350.102,00		R\$ 350.103,00			
PRODUTO		UNIDADE MEDIDA		META FÍSICA					
				<u>2022</u>	<u>2023</u>	<u>2024</u>	<u>2025</u>		
Escolas da educação fundamental atendidas		PERCENTAGEM		100%	100%	100%	100%		
1.134 - Construção, Reforma, Ampliação de Prédios Escolares do Ensino Fundamental									
META FINANCEIRA		2022		2023		2024		2025	
R\$ 10.220.500,00		R\$ 220.500,00		R\$ 220.500,00		R\$ 220.500,00			
PRODUTO		UNIDADE MEDIDA		META FÍSICA					
				<u>2022</u>	<u>2023</u>	<u>2024</u>	<u>2025</u>		
Unidade escolar da educação fundamental construída		UNIDADE		0	0	1	0		
Unidade escolar da educação fundamental reformada/ ampliada		UNIDADE		3	3	4	7		
2.133 - Manutenção dos Prédios Escolares do Ensino Infantil									
META FINANCEIRA		2022		2023		2024		2025	
R\$ 300.100,00		R\$ 300.100,00		R\$ 300.100,00		R\$ 300.100,00			
PRODUTO		UNIDADE MEDIDA		META FÍSICA					
				2022	2023	2024	2025		
Escolas da educação infantil atendidas		PERCENTAGEM		100%	100%	100%	100%		
1.135 - Construção, Reforma, Ampliação de Prédios Escolares do Ensino Infantil									
META FINANCEIRA		2022		2023		2024		2025	
R\$ 2.175.100,00		R\$ 2.979.700,00		R\$ 484.511,60		R\$ 489.544,53			
PRODUTO		UNIDADE MEDIDA		META FÍSICA					
				<u>2022</u>	<u>2023</u>	<u>2024</u>	<u>2025</u>		
Unidade escolar da educação infantil construída		UNIDADE		0	1	1	0		

ÓRGÃO RESPONSÁVEL: PREFEITURA MUNICIPAL DE ANCHIETA

UNIDADE ORÇAMENTÁRIA RESPONSÁVEL: SECRETARIA MUNICIPAL DE EDUCAÇÃO

OBJETIVO: Ofertar condições necessárias à manutenção e desenvolvimento do Ensino na Rede Municipal de Educação, do Sistema Municipal de Ensino e dos equipamentos ligados à Secretaria de Educação.

PÚBLICO ALVO: Profissionais da Secretaria de Educação, Professores, alunos e demais profissionais da Educação Básica



RECURSOS	DESPESA CORRENTE	DESPESA DE CAPITAL	TOTAL
10010000000 - RECURSOS ORDINÁRIOS	R\$2.320.118,55	R\$40,00	
11110000000 - MDE	R\$17.594.954,09	R\$2.000,00	
11120000000 - FUNDEB 70	R\$36.000,00		R\$21.177.722,64
11500000000 - MDE - REM	R\$19.200,00		
15300000003 - ROYALTIES DO PETROLEO	R\$1.205.410,00		


AÇÕES DO PROGRAMA

2.139 - Gestão da Unidade Administrativa

META FINANCEIRA	2022	2023	2024	2025		
	R\$ 4.731.034,74	R\$ 4.955.670,65	R\$ 4.740.670,65	R\$ 4.955.670,65		
PRODUTO	UNIDADE MEDIDA		META FÍSICA			
			<u>2022</u>	<u>2023</u>	<u>2024</u>	<u>2025</u>
Unidade Administrativa mantida	UNIDADE		1	1	1	1

2.140 - Gestão da Biblioteca Pública Municipal

META FINANCEIRA	2022	2023	2024	2025		
	R\$ 434.645,95	R\$ 460.010,00	R\$ 440.010,00	R\$ 460.010,00		
PRODUTO	UNIDADE MEDIDA		META FÍSICA			
			<u>2022</u>	<u>2023</u>	<u>2024</u>	<u>2025</u>
Pessoal ativo remunerado	PERCENTAGEM		100%	100%	100%	100%
Biblioteca municipal mantida	UNIDADE		1	1	1	1



META ODS

4.1 - Até 2030, garantir que todas as meninas e meninos completem o ensino primário e secundário gratuito, equitativo e de qualidade, que conduza a resultados de aprendizagem relevantes e eficazes

4.2 - Até 2030, garantir que todos as meninas e meninos tenham acesso a um desenvolvimento de qualidade na primeira infância, cuidados e educação pré-escolar, de modo que eles estejam prontos para o ensino primário

4.3 - Até 2030, assegurar a igualdade de acesso para todos os homens e mulheres à educação técnica, profissional e superior de qualidade, a preços acessíveis, incluindo universidade

4.4 - Até 2030, aumentar substancialmente o número de jovens e adultos que tenham habilidades relevantes, inclusive competências técnicas e profissionais, para emprego, trabalho decente e empreendedorismo

4.5 - Até 2030, eliminar as disparidades de gênero na educação e garantir a igualdade de acesso a todos os níveis de educação e formação profissional para os mais vulneráveis, incluindo as pessoas com deficiência, povos indígenas e as crianças em situação de vulnerabilidade

4.a - Construir e melhorar instalações físicas para educação, apropriadas para crianças e sensíveis às deficiências e ao gênero, e que proporcionem ambientes de aprendizagem seguros e não violentos, inclusivos e eficazes para todos

4.6 - Até 2030, garantir que todos os jovens e uma substancial proporção dos adultos, homens e mulheres estejam alfabetizados e tenham adquirido o conhecimento básico de matemática

4.7 - Até 2030, garantir que todos os alunos adquiram conhecimentos e habilidades necessárias para promover o desenvolvimento sustentável, inclusive, entre outros, por meio da educação para o desenvolvimento sustentável e estilos de vida sustentáveis, direitos humanos, igualdade de gênero, promoção de uma cultura de paz e não violência, cidadania global e valorização da diversidade cultural e da contribuição da cultura para o desenvolvimento sustentável

4.c - Até 2030, substancialmente aumentar o contingente de professores qualificados, inclusive por meio da cooperação internacional para a formação de professores, nos países em desenvolvimento, especialmente os países menos desenvolvidos e pequenos Estados insulares em desenvolvimento

16.6 - Desenvolver instituições eficazes, responsáveis e transparentes em todos os níveis

ÓRGÃO RESPONSÁVEL: PREFEITURA MUNICIPAL DE ANCHIETA

UNIDADE ORÇAMENTÁRIA RESPONSÁVEL: SECRETARIA MUNICIPAL DE EDUCAÇÃO

OBJETIVO: Ofertar condições necessárias ao acesso e permanência ao ensino superior e técnico dos residentes no município de Anchieta, garantindo a ascensão profissional e a qualificação de mão de obra local.

PÚBLICO ALVO: Munícipe de Anchieta

INDICADORES DE RESULTADO:

NÚMERO DE PESSOAS QUE UTILIZAM O AUXILIO TRANSPORTE								
REFERÊNCIA	358 em 2020		UNIDADE DE MEDIDA		unidade	FONTE	SEME	
ÍNDICE ESPERADO	2022	350	2023	350	2024	400	2025	400

ODS



RECURSOS	DESPESA CORRENTE	DESPESA DE CAPITAL	TOTAL
1001000000 - RECURSOS ORDINÁRIOS	R\$4.197.176,00		R\$4.197.176,00

AÇÕES DO PROGRAMA


2.137 - Apoio e Incentivo ao Ensino Técnico e Profissionalizante

META FINANCEIRA	2022	2023	2024	2025		
	R\$ 410.000,00	R\$ 410.000,00	R\$ 410.000,00	R\$ 410.000,00		
PRODUTO	UNIDADE MEDIDA		META FÍSICA			
			<u>2022</u>	<u>2023</u>	<u>2024</u>	<u>2025</u>
Aluno do Ensino Profissionalizante e Técnico atendido	PERCENTAGEM		100%	100%	100%	100%

2.138 - Apoio e Incentivo ao Ensino Superior

META FINANCEIRA	2022	2023	2024	2025		
	R\$ 539.294,00	R\$ 539.294,00	R\$ 539.294,00	R\$ 739.294,00		
PRODUTO	UNIDADE MEDIDA		META FÍSICA			
			<u>2022</u>	<u>2023</u>	<u>2024</u>	<u>2025</u>
Aluno do Ensino Superior Atendido		PERCENTAGEM	100%	100%	100%	100%

META ODS



4.3 - Até 2030, assegurar a igualdade de acesso para todos os homens e mulheres à educação técnica, profissional e superior de qualidade, a preços acessíveis, incluindo universidade

4.4 - Até 2030, aumentar substancialmente o número de jovens e adultos que tenham habilidades relevantes, inclusive competências técnicas e profissionais, para emprego, trabalho decente e empreendedorismo

4.5 - Até 2030, eliminar as disparidades de gênero na educação e garantir a igualdade de acesso a todos os níveis de educação e formação profissional para os mais vulneráveis, incluindo as pessoas com deficiência, povos indígenas e as crianças em situação de vulnerabilidade

16.6 - Desenvolver instituições eficazes, responsáveis e transparentes em todos os níveis

ÓRGÃO RESPONSÁVEL: PREFEITURA MUNICIPAL DE ANCHIETA

UNIDADE ORÇAMENTÁRIA RESPONSÁVEL: SECRETARIA MUNICIPAL DE ASSISTÊNCIA SOCIAL

OBJETIVO: Atender a famílias em situação de risco social, calamidades e emergências

PÚBLICO ALVO: Indivíduos e famílias vulneráveis

INDICADORES DE RESULTADO:

TAXA DE ATENDIMENTO AO CIDADÃO DOS BENEFÍCIOS EVENTUAIS

REFERÊNCIA	100% em 2020		UNIDADE DE MEDIDA		Percentual	FONTE	Vigilância Socioassistencial - CRAS-CREAS	
ÍNDICE ESPERADO	2022	100	2023	100	2024	100	2025	100

ODS

1

ERRADICAÇÃO DA POBREZA



2

FOME ZERO E AGRICULTURA SUSTENTÁVEL



16

PAZ, JUSTIÇA E INSTITUIÇÕES EFICAZES




RECURSOS	DESPESA CORRENTE	DESPESA DE CAPITAL	TOTAL
10010000000 - RECURSOS ORDINÁRIOS	R\$2.600.000,00		
13900010013 - OUT REC ESTADO VINC ASSIST	R\$160.000,00		R\$5.179.649,07
19400000002 - OUTRAS VINCULAÇÕES DE TRANSFERÊNCIAS - LC 176/2020	R\$2.419.649,07		

AÇÕES DO PROGRAMA


2.141 - Manutenção dos Benefícios Eventuais						
META FINANCEIRA	2022	2023	2024	2025		
	R\$ 110.000,00	R\$ 146.800,00	R\$ 185.292,80	R\$ 225.556,27		
PRODUTO	UNIDADE MEDIDA		META FÍSICA			
			<u>2022</u>	<u>2023</u>	<u>2024</u>	<u>2025</u>
Benefício Eventual Auxílio Natalidade fornecido	UNIDADE		60	60	60	60
Benefício Eventual Auxílio Funeral fornecido	UNIDADE		60	60	60	60

2.142 - Serviços de Segurança Alimentar						
META FINANCEIRA	2022	2023	2024	2025		
	R\$ 978.000,00	R\$ 1.178.000,00	R\$ 1.178.000,00	R\$ 1.178.000,00		
PRODUTO	UNIDADE MEDIDA		META FÍSICA			
			<u>2022</u>	<u>2023</u>	<u>2024</u>	<u>2025</u>
Famílias Atendidas com Alimentação (Cesta básica)	UNIDADE		3500	3500	3500	3500
Famílias Atendidas com Alimentação (Vale-feira)	UNIDADE		150	150	150	150


META ODS



1.1 - Até 2030, erradicar a pobreza extrema para todas as pessoas em todos os lugares, atualmente medida como pessoas vivendo com menos de US\$ 1,25 por dia



2.1 - Até 2030, acabar com a fome e garantir o acesso de todas as pessoas, em particular os pobres e pessoas em situações vulneráveis, incluindo crianças, a alimentos seguros, nutritivos e suficientes durante todo o ano



16.6 - Desenvolver instituições eficazes, responsáveis e transparentes em todos os níveis

ÓRGÃO RESPONSÁVEL: PREFEITURA MUNICIPAL DE ANCHIETA

UNIDADE ORÇAMENTÁRIA RESPONSÁVEL: SECRETARIA MUNICIPAL DE ASSISTÊNCIA SOCIAL

OBJETIVO: Atender todos os indivíduos e famílias vitimas de violência e com vínculos rompidos de forma especializada.

PÚBLICO ALVO: Indivíduos e/ou famílias vitimas de violência e/ com vínculos rompidos de forma especializada.

INDICADORES DE RESULTADO:

TAXA DE ATENDIMENTO DA DEMANDA DA PROTEÇÃO ESPECIAL

REFERÊNCIA	100% em 2020	UNIDADE DE MEDIDA		Percentual	FONTE	Vigilância Socioassistencial - CRAS-CREAS		
ÍNDICE ESPERADO	2022	2023	2024	2025	2026	2027	2028	2029

ODS



RECURSOS	DESPESA CORRENTE	DESPESA DE CAPITAL	TOTAL
10010000000 - RECURSOS ORDINÁRIOS	R\$2.251.999,90	R\$800,00	
13110000015 - TRANSF REC FNAS	R\$685.080,00		
13900010011 - TRANS REC ESTADO ASSIST	R\$645.200,00		
19400000002 - OUTRAS VINCULAÇÕES DE TRANSFERÊNCIAS - LC 176/2020	R\$216.000,00		
			R\$3.799.079,90

AÇÕES DO PROGRAMA

2.143 - Acolhimento Institucional para Crianças e Adolescentes - Lar Renascer

META FINANCEIRA	2022	2023	2024	2025		
	R\$ 478.810,43	R\$ 489.900,00	R\$ 479.900,00	R\$ 489.900,00		
PRODUTO	UNIDADE MEDIDA		META FÍSICA			
			<u>2022</u>	<u>2023</u>	<u>2024</u>	<u>2025</u>
Abrigamento Mantido	UNIDADE		1	1	1	1
Criança e adolescente abrigado	UNIDADE		20	20	20	20

2.144 - Manutenção do CREAS

META FINANCEIRA	2022	2023	2024	2025		
	R\$ 353.690,50	R\$ 376.900,00	R\$ 356.900,00	R\$ 376.900,00		
PRODUTO	UNIDADE MEDIDA		META FÍSICA			
			<u>2022</u>	<u>2023</u>	<u>2024</u>	<u>2025</u>
Família e indivíduo atendido	UNIDADE		250	250	250	250

2.145 - Abrigamento à Pessoa Idosa

META FINANCEIRA	2022	2023	2024	2025		
	R\$ 64.000,00	R\$ 64.000,00	R\$ 64.000,00	R\$ 64.000,00		
PRODUTO	UNIDADE MEDIDA		META FÍSICA			
			<u>2022</u>	<u>2023</u>	<u>2024</u>	<u>2025</u>
Idoso Abrigado	UNIDADE		2	2	2	2

2.146 - Atendimento à Adolescentes com Medidas Socioeducativas

META FINANCEIRA	2022	2023	2024	2025		
	R\$ 35.069,49	R\$ 35.069,48	R\$ 35.020,00	R\$ 35.020,00		
PRODUTO	UNIDADE MEDIDA		META FÍSICA			
			<u>2022</u>	<u>2023</u>	<u>2024</u>	<u>2025</u>
Adolescente acompanhado	UNIDADE		10	10	10	10

1.3 Implementar, em nível nacional, medidas e sistemas de proteção social apropriados, para todos, incluindo pisos, e até 2030 atingir a cobertura substancial dos pobres e vulneráveis

META ODS



5.1- Acabar com todas as formas de discriminação contra todas as mulheres e meninas em toda partes

5.2 - Eliminar todas as formas de violência contra todas as mulheres e meninas nas esferas públicas e privadas, incluindo o tráfico e exploração sexual e de outros tipos

10.2 Até 2030, empoderar e promover a inclusão social, econômica e política de todos, independentemente da idade, sexo, deficiência, raça, etnia, origem, religião, condição econômica ou outra

16.6 Desenvolver instituições eficazes, responsáveis e transparentes em todos os níveis

ÓRGÃO RESPONSÁVEL: PREFEITURA MUNICIPAL DE ANCHIETA

UNIDADE ORÇAMENTÁRIA RESPONSÁVEL: SECRETARIA MUNICIPAL DE ASSISTÊNCIA SOCIAL

OBJETIVO: Promover ações socioassistenciais com o intuito de prevenir o agravamento da situação de risco e vulnerabilidade.

PÚBLICO ALVO: Famílias em risco de vulnerabilidade

INDICADORES DE RESULTADO:

PERCENTUAL DE FAMILIAS CADASTRADAS NO CAD ÚNICO E RMA CRAS ATENDIDAS

REFERÊNCIA	100% em 2020		UNIDADE DE MEDIDA		Percentual	FONTE	Vigilância/CAD ÚNICO	
ÍNDICE ESPERADO	2022	100	2023	100	2024	100	2025	100

ODS



RECURSOS	DESPESA CORRENTE	DESPESA DE CAPITAL	TOTAL
10010000000 - RECURSOS ORDINÁRIOS	R\$3.840.989,33	R\$2.000,00	
13110000016 - TRANSF FNAS	R\$1.282.944,00		
13900010012 - TRANS REC ESTADO ASSIST	R\$534.600,00		
15300000001 - ROYALTIES DO PETROLEO	R\$120.000,00		
			R\$5.780.533,33

AÇÕES DO PROGRAMA

2.147 - Manutenção do CRAS Limeira

META FINANCEIRA	2022	2023	2024	2025		
	R\$ 287.577,07	R\$ 300.100,00	R\$ 290.100,00	R\$ 300.100,00		
PRODUTO	UNIDADE MEDIDA		META FÍSICA			
			<u>2022</u>	<u>2023</u>	<u>2024</u>	<u>2025</u>
Família Atendida	UNIDADE		3600	3600	3600	3600

2.148 - Manutenção do CRAS Antônio Libardi

META FINANCEIRA	2022	2023	2024	2025		
	R\$ 764.762,26	R\$ 843.650,00	R\$ 773.650,00	R\$ 843.650,00		
PRODUTO	UNIDADE MEDIDA		META FÍSICA			
			<u>2022</u>	<u>2023</u>	<u>2024</u>	<u>2025</u>
Família Atendida	UNIDADE		3600	3600	3600	3600

2.149 - Manutenção do Programa Bolsa Família


META FINANCEIRA	2022	2023	2024	2025		
	R\$ 92.036,00	R\$ 92.036,00	R\$ 92.036,00	R\$ 92.036,00		
PRODUTO	UNIDADE MEDIDA		META FÍSICA			
			<u>2022</u>	<u>2023</u>	<u>2024</u>	<u>2025</u>
Família e indivíduo Atendido	UNIDADE		2000	2000	2000	2000

2.150 - Serviço de Convivência e Fortalecimento de Vínculos de Idosos

META FINANCEIRA	2022	2023	2024	2025		
	R\$ 252.200,00	R\$ 252.200,00	R\$ 252.200,00	R\$ 252.200,00		
PRODUTO	UNIDADE MEDIDA		META FÍSICA			
			<u>2022</u>	<u>2023</u>	<u>2024</u>	<u>2025</u>
Idoso Referenciado e Atendido	UNIDADE		250	250	250	250

1.3 Implementar, em nível nacional, medidas e sistemas de proteção social apropriados, para todos, incluindo pisos, e até 2030 atingir a cobertura substancial dos pobres e vulneráveis

META ODS



5.1 Acabar com todas as formas de discriminação contra todas as mulheres e meninas em toda parte

5.2 Eliminar todas as formas de violência contra todas as mulheres e meninas nas esferas públicas e privadas, incluindo o tráfico e exploração sexual e de outros tipos

10.2 Até 2030, empoderar e promover a inclusão social, econômica e política de todos, independentemente da idade, sexo, deficiência, raça, etnia, origem, religião, condição econômica ou outra

16.6 Desenvolver instituições eficazes, responsáveis e transparentes em todos os níveis

ÓRGÃO RESPONSÁVEL: PREFEITURA MUNICIPAL DE ANCHIETA

UNIDADE ORÇAMENTÁRIA RESPONSÁVEL: SECRETARIA MUNICIPAL DE ASSISTÊNCIA SOCIAL

OBJETIVO: Promover o acesso a moradia digna , adequada , urbanizar assentamentos precários , com especial atenção para os grupos em situação de vulnerabilidade social reduzindo o deficit habitacional.

PÚBLICO ALVO: Famílias em risco de vulnerabilidade decorrente de risco habitacional

INDICADORES DE RESULTADO:

DÉFICIT HABITACIONAL EM RELAÇÃO ÀS DEMANDAS DA DEFESA CIVIL DO MUNICÍPIO

REFERÊNCIA	104 demandas em 2021	UNIDADE DE MEDIDA	Unidade	FONTE	SEMAS/DEFESA CIVIL
ÍNDICE ESPERADO	202294	202384	2024	74	202564

ODS



RECURSOS	DESPESA CORRENTE	DESPESA DE CAPITAL	TOTAL
10010000000 - RECURSOS ORDINÁRIOS	R\$100.300,00	R\$40.200,00	
19400000002 - OUTRAS VINCULAÇÕES DE TRANSFERÊNCIAS - LC 176/2020	R\$760.000,00		R\$2.800.500,00
15300000001 - ROYALTIES DO PETROLEO	R\$200.000,00	R\$1.700.000,00	


AÇÕES DO PROGRAMA

1.152 - Construção e Reformas de Unidades Habitacionais

META FINANCEIRA	2022	2023	2024	2025		
	R\$ 500.100,00	R\$ 600.000,00	R\$ 500.100,00	R\$ 200.100,00		
PRODUTO	UNIDADE MEDIDA		META FÍSICA			
			<u>2022</u>	<u>2023</u>	<u>2024</u>	<u>2025</u>
Unidade Habitacional construída	UNIDADE		10	10	10	10
Unidade Habitacional reformada	UNIDADE		20	20	20	20

2.151 - Manutenção dos Serviços da Habitação de Interesse Social

META FINANCEIRA	2022	2023	2024	2025		
	R\$ 240.050,00	R\$ 240.050,00	R\$ 280.050,00	R\$ 240.050,00		
PRODUTO	UNIDADE MEDIDA		META FÍSICA			
			<u>2022</u>	<u>2023</u>	<u>2024</u>	<u>2025</u>
Aluguel social concedido	UNIDADE		30	30	30	30
Unidades Habitacionais com melhoria realizada	UNIDADE		15	15	15	15

- 

META ODS
- 1.1 Até 2030, erradicar a pobreza extrema para todas as pessoas em todos os lugares, atualmente medida como pessoas vivendo com menos de US\$ 1,25 por dia

1.5 Até 2030, construir a resiliência dos pobres e daqueles em situação de vulnerabilidade, e reduzir a exposição e vulnerabilidade destes a eventos extremos relacionados com o clima e outros choques e desastres econômicos, sociais e ambientais

1.a Garantir uma mobilização significativa de recursos a partir de uma variedade de fontes, inclusive por meio do reforço da cooperação para o desenvolvimento, de forma a proporcionar meios adequados e previsíveis para que os países em desenvolvimento, em particular os países de menor desenvolvimento relativo, implementem programas e políticas para acabar com a pobreza em todas as suas dimensões

1.b Criar marcos políticos sólidos, em níveis nacional, regional e internacional, com base em estratégias de desenvolvimento a favor dos pobres e sensíveis a gênero, para apoiar investimentos acelerados nas ações de erradicação da pobreza

10.2 Até 2030, empoderar e promover a inclusão social, econômica e política de todos, independentemente da idade, sexo, deficiência, raça, etnia, origem, religião, condição econômica ou outra

11.1 Até 2030, garantir o acesso de todos a habitação segura, adequada e a preço acessível, e aos serviços básicos e urbanizar as favelas

16.6 Desenvolver instituições eficazes, responsáveis e transparentes em todos os níveis

ÓRGÃO RESPONSÁVEL: PREFEITURA MUNICIPAL DE ANCHIETA

UNIDADE ORÇAMENTÁRIA RESPONSÁVEL: SECRETARIA MUNICIPAL DE MEIO AMBIENTE

OBJETIVO: Melhorar a qualidade ambiental e o acesso dos cidadãos aos recursos naturais de forma sustentável e controlada.

PÚBLICO ALVO: População em geral

INDICADORES DE RESULTADO:

TOTAL DE ÁREA PROTEGIDA E CONSERVADA POR UNIDADE DE CONSERVAÇÃO

REFERÊNCIA	3.522,87 ha	UNIDADE DE MEDIDA	Hectare	FONTE	SEMAN
ÍNDICE ESPERADO	2022 3.522,87 ha	2023 4.366,29 ha	2024 4.366,29 ha	2025 4.366,29 ha	

ODS



9 INDÚSTRIA, INOVAÇÃO E INFRAESTRUTURA



11 CIDADES E COMUNIDADES SUSTENTÁVEIS



12 CONSUMO E PRODUÇÃO RESPONSÁVEIS



14 VIDA NA ÁGUA



15 VIDA TERRESTRE



16 PAZ, JUSTIÇA E INSTITUIÇÕES EFICAZES

RECURSOS	DESPESA CORRENTE	DESPESA DE CAPITAL	TOTAL
10010001000 - REC VIN MEIO AMBIENTE	R\$99.600,00	R\$8.400,00	R\$108.000,00

AÇÕES DO PROGRAMA

1.034 - Gestão e Estruturação da APA Tartarugas

META FINANCEIRA	2022	2023	2024	2025
	R\$ 21.200,00	R\$ 21.200,00	R\$ 21.200,00	R\$ 21.200,00


PRODUTO	UNIDADE MEDIDA	META FÍSICA			
		2022	2023	2024	2025
APA Tartarugas estruturada e mantida	UNIDADE	1	1	1	1

1.035 - Gestão e Estruturação da RDS Papagaio

META FINANCEIRA	2022	2023	2024	2025
	R\$ 5.800,00	R\$ 5.800,00	R\$ 5.800,00	R\$ 5.800,00

PRODUTO	UNIDADE MEDIDA	META FÍSICA			
		2022	2023	2024	2025
RDS Papagaio estruturada e mantida.	UNIDADE	0	1	1	0

META ODS



9.1 Desenvolver infraestrutura de qualidade, confiável, sustentável e robusta, incluindo infraestrutura regional e transfronteiriça, para apoiar o desenvolvimento econômico e o bem-estar humano, com foco no acesso equitativo e a preços acessíveis para todos

9.4 Até 2030, modernizar a infraestrutura e reabilitar as indústrias para torná-las sustentáveis, com eficiência aumentada no uso de recursos e maior adoção de tecnologias e processos industriais limpos e ambientalmente adequados; com todos os países atuando de acordo com suas respectivas capacidades

11.4 Fortalecer esforços para proteger e salvaguardar o patrimônio cultural e natural do mundo

11.a Apoiar relações econômicas, sociais e ambientais positivas entre áreas urbanas, periurbanas e rurais, reforçando o planejamento nacional e regional de desenvolvimento

12.2 Até 2030, alcançar gestão sustentável e uso eficiente dos recursos naturais

12.b Desenvolver e implementar ferramentas para monitorar os impactos do desenvolvimento sustentável para o turismo sustentável que gera empregos, promove a cultura e os produtos locais

14.2 Até 2020, gerir de forma sustentável e proteger os ecossistemas marinhos e costeiros para evitar impactos adversos significativos, inclusive por meio do reforço da sua capacidade de resiliência, e tomar medidas para a sua restauração, a fim de assegurar oceanos saudáveis e produtivos

14.5 Até 2020, conservar pelo menos 10% das zonas costeiras e marinhas, de acordo com a legislação nacional e internacional, e com base na melhor informação científica disponível

15.1 Até 2020, assegurar a conservação, recuperação e uso sustentável de ecossistemas terrestres e de água doce interiores e seus serviços, em especial, florestas, zonas úmidas, montanhas e terras áridas, em conformidade com as obrigações decorrentes dos acordos internacionais

15.2 Até 2020, promover a implementação da gestão sustentável de todos os tipos de florestas, deter o desmatamento, restaurar florestas degradadas e aumentar substancialmente o florestamento e o reflorestamento globalmente

META ODS



15.5 Tomar medidas urgentes e significativas para reduzir a degradação de habitat naturais, estancar a perda de biodiversidade e, até 2020, proteger e evitar a extinção de espécies ameaçadas

15.9 Até 2020, integrar os valores dos ecossistemas e da biodiversidade ao planejamento nacional e local, nos processos de desenvolvimento, nas estratégias de redução da pobreza, e nos sistemas de contas

16.6 Desenvolver instituições eficazes, responsáveis e transparentes em todos os níveis

ÓRGÃO RESPONSÁVEL: PREFEITURA MUNICIPAL DE ANCHIETA

UNIDADE ORÇAMENTÁRIA RESPONSÁVEL: SECRETARIA MUNICIPAL DE MEIO AMBIENTE

OBJETIVO: Manter e Ampliar o serviço de Coleta Seletiva. Implantar o Sistema de Compostagem de Resíduos Orgânicos e realizar a recuperação das Áreas Degradadas dos antigos lixões.

PÚBLICO ALVO: População em geral

INDICADORES DE RESULTADO:

PERCENTUAL DE POPULAÇÃO ATENDIDA PELO SERVIÇO DE COLETA SELETIVA

REFERÊNCIA	80% em 2021	UNIDADE DE MEDIDA		Percentual	FONTE	SEMAN		
ÍNDICE ESPERADO	2022	80%	2023	85%	2024	90%	2025	95%

PERCENTUAL DE TONELADAS DE RESÍDUOS SECOS COLETADOS

REFERÊNCIA	4% em 2021	UNIDADE DE MEDIDA		Percentual	FONTE	SEMAN		
ÍNDICE ESPERADO	2022	4%	2023	4,50%	2024	5%	2025	6%

PERCENTUAL DE ÁREA RECUPERADA (LIXÕES)

REFERÊNCIA	0%	UNIDADE DE MEDIDA		Percentual	FONTE	SEMAN		
ÍNDICE ESPERADO	2022	0%	2023	0%	2024	30%	2025	70%

ODS



RECURSOS	DESPESA CORRENTE	DESPESA DE CAPITAL	TOTAL
10010000000 - RECURSOS ORDINÁRIOS	R\$800,00	R\$1.600,00	R\$2.382.400,00
15300000001 - ROYALTIES DO PETROLEO	R\$2.280.000,00	R\$100.000,00	

AÇÕES DO PROGRAMA

1.037 - Implantação do Sistema de Compostagem de Resíduos Orgânicos

META FINANCEIRA	2022	2023	2024	2025
	R\$ 50.100,00	R\$ 50.100,00	R\$ 50.100,00	R\$ 50.100,00

PRODUTO	UNIDADE MEDIDA	META FÍSICA			
		2022	2023	2024	2025
Estudo de viabilidade concluído	UNIDADE	1	0	0	0
Projeto executivo elaborado	UNIDADE	0	1	0	0
Sede do pátio de compostagem construída e equipado	UNIDADE	0	1	1	1

2.036 - Manutenção e Ampliação do Serviço de Coleta Seletiva

META FINANCEIRA	2022	2023	2024	2025
	R\$ 495.200,00	R\$ 495.200,00	R\$ 495.200,00	R\$ 495.200,00

PRODUTO	UNIDADE MEDIDA	META FÍSICA			
		2022	2023	2024	2025
Ponto de Coleta Seletiva instalado	UNIDADE	50	50	50	50
Serviço de Coleta Seletiva mantida e ampliado	UNIDADE	1	1	1	1
Termo de Colaboração mantido	UNIDADE	1	1	1	1

2.038 - Recuperação de Áreas Degradadas dos Antigos Lixões

META FINANCEIRA	2022	2023	2024	2025
	R\$ 50.300,00	R\$ 50.300,00	R\$ 50.300,00	R\$ 50.300,00

PRODUTO	UNIDADE MEDIDA	META FÍSICA			
		2022	2023	2024	2025
Estudo ambiental de monitoramento contratado	UNIDADE	1	0	0	0
Relatório de análises de monitoramento realizadas	UNIDADE	0	1	0	0
Área remediada/recuperada	PERCENTAGEM	0	0	30	70

META ODS



11.6 Até 2030, reduzir o impacto ambiental negativo per capita das cidades, inclusive prestando especial atenção à qualidade do ar, gestão de resíduos municipais e outros

12.4 Até 2020, alcançar o manejo ambientalmente adequado dos produtos químicos e de todos os resíduos, ao longo de todo o ciclo de vida destes, de acordo com os marcos internacionalmente acordados, e reduzir significativamente a liberação destes para o ar, água e solo, para minimizar seus impactos negativos sobre a saúde humana e o meio ambiente

12.5 Até 2030, reduzir substancialmente a geração de resíduos por meio da prevenção, redução, reciclagem e reuso

12.6 Incentivar as empresas, especialmente as empresas grandes e transnacionais, a adotar práticas sustentáveis e a integrar informações de sustentabilidade em seu ciclo de relatórios

12.8 Até 2030, garantir que as pessoas, em todos os lugares, tenham informação relevante e conscientização sobre o desenvolvimento sustentável e estilos de vida em harmonia com a natureza

12.b Desenvolver e implementar ferramentas para monitorar os impactos do desenvolvimento sustentável para o turismo sustentável que gera empregos, promove a cultura e os produtos locais

14.1 Até 2025, prevenir e reduzir significativamente a poluição marinha de todos os tipos, especialmente a advinda de atividades terrestres, incluindo detritos marinhos e a poluição por nutrientes

16.6 Desenvolver instituições eficazes, responsáveis e transparentes em todos os níveis

ÓRGÃO RESPONSÁVEL: PREFEITURA MUNICIPAL DE ANCHIETA

UNIDADE ORÇAMENTÁRIA RESPONSÁVEL: SECRETARIA MUNICIPAL DE MEIO AMBIENTE

OBJETIVO: Melhorar a qualidade de vida dos animais em situação de rua (cães e gatos), e dos animais silvestres resgados, bem como, oferecer serviço de recolhimento e guarda de animais de grande porte soltos em vias públicas. Realizar o controle populacional de rua.

PÚBLICO ALVO: População em geral

INDICADORES DE RESULTADO:

QUANTIDADE DE ANIMAIS DE RUA CASTRADOS

REFERÊNCIA	49 em 2020	UNIDADE DE MEDIDA	Unidade	FONTE	SEMAN
ÍNDICE ESPERADO	202270	202370	2024	70	202570

ODS







RECURSOS	DESPESA CORRENTE	DESPESA DE CAPITAL	TOTAL
10010000000 - RECURSOS ORDINÁRIOS	R\$800,00	R\$1.600,00	R\$1.414.400,00
15300000001 - ROYALTIES DO PETROLEO	R\$1.412.000,00		

AÇÕES DO PROGRAMA

2.039 - Manutenção do Projeto de Castração de Animais de Rua

META FINANCEIRA	2022	2023	2024	2025		
	R\$ 48.200,00	R\$ 48.200,00	R\$ 48.200,00	R\$ 48.200,00		
PRODUTO	UNIDADE MEDIDA		META FÍSICA			
			<u>2022</u>	<u>2023</u>	<u>2024</u>	<u>2025</u>
Animal castrado	UNIDADE		70	70	70	70
Termo de Colaboração mantido	UNIDADE		1	1	1	1


2.040 - Manutenção dos Locais de Acolhimento de Animais

META FINANCEIRA	2022	2023	2024	2025		
	R\$ 305.100,00	R\$ 305.100,00	R\$ 305.100,00	R\$ 305.100,00		
PRODUTO	UNIDADE MEDIDA		META FÍSICA			
			<u>2022</u>	<u>2023</u>	<u>2024</u>	<u>2025</u>
Termo de Colaboração mantido	UNIDADE		1	1	1	1
Serviço de Recolhimento de Animais de Grande Porte mantido.	UNIDADE		1	1	1	1


1.041 - Construção do Centro de Apoio aos Animais de Rua e Animais Silvestres

META FINANCEIRA	2022	2023	2024	2025		
	R\$ 300,00	R\$ 300,00	R\$ 300,00	R\$ 300,00		
PRODUTO	UNIDADE MEDIDA		META FÍSICA			
			<u>2022</u>	<u>2023</u>	<u>2024</u>	<u>2025</u>
Projeto executivo elaborado	UNIDADE		1	0	0	0
Centro de Apoio aos Animais de Rua e Animais Silvestres construído	UNIDADE		0	1	1	0


META ODS




11.4 Fortalecer esforços para proteger e salvaguardar o patrimônio cultural e natural do mundo




12.2 Até 2030, alcançar gestão sustentável e uso eficiente dos recursos naturais



12.5 Até 2030, reduzir substancialmente a geração de resíduos por meio da prevenção, redução, reciclagem e reuso



12.8 Até 2030, garantir que as pessoas, em todos os lugares, tenham informação relevante e conscientização sobre o desenvolvimento sustentável e estilos de vida em harmonia com a natureza



16.6 Desenvolver instituições eficazes, responsáveis e transparentes em todos os níveis

ÓRGÃO RESPONSÁVEL: PREFEITURA MUNICIPAL DE ANCHIETA

UNIDADE ORÇAMENTÁRIA RESPONSÁVEL: SECRETARIA MUNICIPAL DE MEIO AMBIENTE

OBJETIVO: Melhorar e manter a cobertura vegetal do município com o plantio de árvores na zona urbana e enriquecimento das matas nativas na zona rural, além de melhorar a sensibilização da população em geral para as boas práticas através da educação ambiental formal e não formal.

PÚBLICO ALVO: População em geral

INDICADORES DE RESULTADO:

TOTAL DE ÁRVORES PLANTADAS

REFERÊNCIA	800 (2017-2021)		UNIDADE DE MEDIDA		Unidade	FONTE	SEMAN	
ÍNDICE ESPERADO	2022	400	2023	400	2024	400	2025	400

ODS

4EDUCAÇÃO DE QUALIDADE

6ÁGUA POTÁVEL E SANEAMENTO

9INDÚSTRIA, INOVAÇÃO E INFRAESTRUTURA

11CIDADES E COMUNIDADES SUSTENTÁVEIS

12CONSUMO E PRODUÇÃO RESPONSÁVEIS

13AÇÃO CONTRA A MUDANÇA GLOBAL DO CLIMA

14VIDA NA ÁGUA

15VIDA TERRESTRE

16PAZ, JUSTIÇA E INSTITUIÇÕES EFICAZES

RECURSOS	DESPESA CORRENTE	DESPESA DE CAPITAL	TOTAL
10010000000 - RECURSOS ORDINÁRIOS	R\$8.800,00	R\$5.600,00	R\$594.400,00
15300000001 - ROYALTIES DO PETROLEO	R\$580.000,00		

AÇÕES DO PROGRAMA

2.042 - Manutenção do Serviço de Poda e Corte de Árvores em Vias Públicas.

META FINANCEIRA	2022	2023	2024	2025		
	R\$ 110.200,00	R\$ 110.200,00	R\$ 110.200,00	R\$ 110.200,00		
PRODUTO	UNIDADE MEDIDA		META FÍSICA			
			<u>2022</u>	<u>2023</u>	<u>2024</u>	<u>2025</u>
Serviço de poda e corte mantido	UNIDADE		1	1	1	1

2.043 - Manutenção do Programa Plante Mais Anchieta - Recuperação de Nascentes e Arborização Urbana

META FINANCEIRA	2022	2023	2024	2025		
	R\$ 31.100,00	R\$ 31.100,00	R\$ 31.100,00	R\$ 31.100,00		
PRODUTO	UNIDADE MEDIDA		META FÍSICA			
			<u>2022</u>	<u>2023</u>	<u>2024</u>	<u>2025</u>
Projeto Plante Mais Anchieta mantido	UNIDADE		1	1	1	1

2.044 - Manutenção do Programa de Educação Ambiental

META FINANCEIRA	2022	2023	2024	2025		
	R\$ 7.000,00	R\$ 7.000,00	R\$ 7.000,00	R\$ 7.000,00		
PRODUTO	UNIDADE MEDIDA		META FÍSICA			
			<u>2022</u>	<u>2023</u>	<u>2024</u>	<u>2025</u>
Projeto de Educação Ambiental Formal Aplicado	UNIDADE		4	4	4	4
Projeto de Mobilização e Educação Ambiental não Formal Realizado	UNIDADE		5	5	5	5

1.045 - Gestão e Estruturação Novas UC's

META FINANCEIRA	2022	2023	2024	2025		
	R\$ 300,00	R\$ 300,00	R\$ 300,00	R\$ 300,00		
PRODUTO	UNIDADE MEDIDA		META FÍSICA			
			<u>2022</u>	<u>2023</u>	<u>2024</u>	<u>2025</u>
APA Monte Urubu estruturada	UNIDADE		1	1	1	1
Parque Natural Lagoa Verde estruturada	UNIDADE		0	1	1	1
Unidade de Conservação APA de Mãe-Bá criada	UNIDADE		0	1	0	0

META ODS

4.7


Até 2030, garantir que todos os alunos adquiram conhecimentos e habilidades necessárias para promover o desenvolvimento sustentável, inclusive, entre outros, por meio da educação para o desenvolvimento sustentável e estilos de vida sustentáveis, direitos humanos, igualdade de gênero, promoção de uma cultura de paz e não-violência, cidadania global, e valorização da diversidade cultural e da contribuição da cultura para o desenvolvimento sustentável

6.6

Até 2020, proteger e restaurar ecossistemas relacionados com a água, incluindo montanhas, florestas, zonas úmidas, rios, aquíferos e lagos

6.b

Apoiar e fortalecer a participação das comunidades locais, para melhorar a gestão da água e do saneamento



META ODS



9.1 Desenvolver infraestrutura de qualidade, confiável, sustentável e robusta, incluindo infraestrutura regional e transfronteiriça, para apoiar o desenvolvimento econômico e o bem-estar humano, com foco no acesso equitativo e a preços acessíveis para todos

9.4 Até 2030, modernizar a infraestrutura e reabilitar as indústrias para torná-las sustentáveis, com eficiência aumentada no uso de recursos e maior adoção de tecnologias e processos industriais limpos e ambientalmente adequados; com todos os países atuando de acordo com suas respectivas capacidades

11.3 Até 2030, aumentar a urbanização inclusiva e sustentável, e a capacidade para o planejamento e a gestão participativa, integrada e sustentável dos assentamentos humanos, em todos os países

11.4 Fortalecer esforços para proteger e salvaguardar o patrimônio cultural e natural do mundo

11.6 Até 2030, reduzir o impacto ambiental negativo per capita das cidades, inclusive prestando especial atenção à qualidade do ar, gestão de resíduos municipais e outros

11.a Apoiar relações econômicas, sociais e ambientais positivas entre áreas urbanas, periurbanas e rurais, reforçando o planejamento nacional e regional de desenvolvimento

12.2 Até 2030, alcançar gestão sustentável e uso eficiente dos recursos naturais

12.b Desenvolver e implementar ferramentas para monitorar os impactos do desenvolvimento sustentável para o turismo sustentável que gera empregos, promove a cultura e os produtos locais

13.3 Melhorar a educação, aumentar a conscientização e a capacidade humana e institucional sobre mitigação global do clima, adaptação, redução de impacto, e alerta precoce à mudança do clima

14.1 Até 2025, prevenir e reduzir significativamente a poluição marinha de todos os tipos, especialmente a advinda de atividades terrestres, incluindo detritos marinhos e a poluição por nutrientes

14.3 Minimizar e enfrentar os impactos da acidificação dos oceanos, inclusive por meio do reforço da cooperação científica em todos os níveis

14.5 Até 2020, conservar pelo menos 10% das zonas costeiras e marinhas, de acordo com a legislação nacional e internacional, e com base na melhor informação científica disponível

15.1 Até 2020, assegurar a conservação, recuperação e uso sustentável de ecossistemas terrestres e de água doce interiores e seus serviços, em especial, florestas, zonas úmidas, montanhas e terras áridas, em conformidade com as obrigações decorrentes dos acordos internacionais

15.2 Até 2020, promover a implementação da gestão sustentável de todos os tipos de florestas, deter o desmatamento, restaurar florestas degradadas e aumentar substancialmente o florestamento e o reflorestamento globalmente

15.5 Tomar medidas urgentes e significativas para reduzir a degradação de habitat naturais, estancar a perda de biodiversidade e, até 2020, proteger e evitar a extinção de espécies ameaçadas

15.7 Tomar medidas urgentes para acabar com a caça ilegal e o tráfico de espécies da flora e fauna protegidas, e abordar tanto a demanda quanto a oferta de produtos ilegais da vida selvagem

15.9 Até 2020, integrar os valores dos ecossistemas e da biodiversidade ao planejamento nacional e local, nos processos de desenvolvimento, nas estratégias de redução da pobreza, e nos sistemas de contas

15.a Mobilizar e aumentar significativamente, a partir de todas as fontes, os recursos financeiros para a conservação e o uso sustentável da biodiversidade e dos ecossistemas

15.b Mobilizar significativamente os recursos de todas as fontes e em todos os níveis, para financiar o manejo florestal sustentável e proporcionar incentivos adequados aos países em desenvolvimento, para promover o manejo florestal sustentável, inclusive para a conservação e o reflorestamento

15.c Reforçar o apoio global para os esforços de combate à caça ilegal e ao tráfico de espécies protegidas, inclusive por meio do aumento da capacidade das comunidades locais para buscar oportunidades de subsistência sustentável

16.6 Desenvolver instituições eficazes, responsáveis e transparentes em todos os níveis

ÓRGÃO RESPONSÁVEL: PREFEITURA MUNICIPAL DE ANCHIETA

UNIDADE ORÇAMENTÁRIA RESPONSÁVEL: SECRETARIA MUNICIPAL DE AGRICULTURA E ABASTECIMENTO

OBJETIVO: Promover meios e instrumentos que possibilitem melhorias no desenvolvimento da atividade agropecuária - da produção à comercialização - estimulando a participação e visibilidade dos diferentes atores que compõem o meio rural, fortalecendo a organização da atividade, das famílias e de suas organizações e assim contribuir para a sustentabilidade econômica, social e ambiental do meio rural.

PÚBLICO ALVO: Agricultores e Agricultoras do município, em especial os /as familiares, e suas organizações

INDICADORES DE RESULTADO:

NÚMERO DE PRODUTORES RURAIS DE ANCHIETA-ES INSCRITOS NA RECEITA ESTADUAL

REFERÊNCIA	1139 (maio 2021)	UNIDADE DE MEDIDA		Unidade	FONTE	Relatório SICOP - Fazenda Estadual / NAC Anchieta		
ÍNDICE ESPERADO	2022	1159	2023	1179	2024	1209	2025	1239

NÚMERO DE PRODUTORES RURAIS DE ANCHIETA-ES COM EMISSÃO DE NOTA FISCAL

REFERÊNCIA	685 (maio 2021)	UNIDADE DE MEDIDA		Unidade	FONTE	Relatório SICOP - Fazenda Estadual / NAC Anchieta		
ÍNDICE ESPERADO	2022	705	2023	725	2024	755	2025	785

NÚMERO DE UNIDADES FAMILIARES COM DAP - DECLARAÇÃO DE APTIDÃO AO PROGRAMA NACIONAL DE FORTALECIMENTO DA AGRICULTURA FAMILIAR

REFERÊNCIA	894 (maio 2021)	UNIDADE DE MEDIDA		Unidade	FONTE	Relatório de Declaração de Aptidão do Produtor - MAPA/INCAPER		
ÍNDICE ESPERADO	2022	939	2023	986	2024	1035	2025	1087

PERCENTUAL DE ATENDIMENTO AOS PRODUTORES RURAIS COM MÁQUINAS E EQUIPAMENTOS

REFERÊNCIA	64% 2020	UNIDADE DE MEDIDA		Percentual	FONTE	Relatório PROMAEP / SEMAA		
ÍNDICE ESPERADO	2022	68%	2023	72%	2024	76%	2025	80%

PERCENTUAL DO RECURSO REPASSADO PELO FNDE/PNAE, UTILIZADO PARA AQUISIÇÃO DE PRODUTOS DA AGRICULTURA FAMILIAR

REFERÊNCIA	65% em 2020	UNIDADE DE MEDIDA		Percentual	FONTE	Balancete de receita e despesa / Repasse do FNDE PNAE / MEC		
ÍNDICE ESPERADO	2022	70%	2023	80%	2024	90%	2025	100%

ODS



RECURSOS	DESPESA CORRENTE	DESPESA DE CAPITAL	TOTAL
1001000000 - RECURSOS ORDINÁRIOS	R\$2.071.220,00	R\$2.400,00	
15100010000 - CONVÊNIOS DA UNIÃO		R\$1.100.000,00	R\$6.007.620,00
15300000001 - ROYALTIES DO PETROLEO	R\$2.714.000,00	R\$120.000,00	

AÇÕES DO PROGRAMA

2.048 - Assistência Técnica e Extensão Rural - PROMATERA

META FINANCEIRA	2022	2023	2024	2025		
	R\$ 201.600,00	R\$ 201.600,00	R\$ 201.600,00	R\$ 201.600,00		
PRODUTO	UNIDADE MEDIDA		META FÍSICA			
			<u>2022</u>	<u>2023</u>	<u>2024</u>	<u>2025</u>
Equipe técnica remunerada	PERCENTUAL	100	100	100	100	100
Produtor atendido (ATER/insumos/capacitação)	UNIDADE	200	250	300	350	350
ATER realizada	UNIDADE	400	440	470	500	500

2.049 - Apoio às Atividades Rurais não Agrícolas - PROAGREGAR

META FINANCEIRA	2022	2023	2024	2025		
	R\$ 20.800,00	R\$ 40.100,00	R\$ 40.100,00	R\$ 40.100,00		
PRODUTO	UNIDADE MEDIDA		META FÍSICA			
			<u>2022</u>	<u>2023</u>	<u>2024</u>	<u>2025</u>
Catálogo de Agroindústrias e Empreendimentos Turísticos produzido e reeditado	UNIDADE	1	1	1	1	1
Agroindústrias e empreendimentos turísticos, coletivos ou familiares, apoiados	UNIDADE	10	10	10	10	10

2.050 - Apoio à Prod. Rurais - Mecanização Agrícola, Estradas e Escoamento da Prod. Agropecuária - PROMAEPA							
META FINANCEIRA	2022	2023	2024	2025			
	R\$ 1.279.520,00	R\$ 979.520,00	R\$ 979.520,00	R\$ 979.520,00			
PRODUTO	UNIDADE MEDIDA		META FÍSICA				
			<u>2022</u>	<u>2023</u>	<u>2024</u>	<u>2025</u>	
Equipe remunerada	PERCENTUAL		100	100	100	100	
Hora de equipamentos executada	HORA		6000	6240	6500	6750	
Atendimento aos produtores realizado	UNIDADE		1	1	1	1	
2.051 - Apoio a Ações e Eventos de Comercialização - PROCOMÉRCIO							
META FINANCEIRA	2022	2023	2024	2025			
	R\$ 15.310,00	R\$ 15.310,00	R\$ 15.310,00	R\$ 15.310,00			
PRODUTO	UNIDADE MEDIDA		META FÍSICA				
			2022	2023	2024	2025	
Estrutura para Feira da Agricultura Familiar mantida	UNIDADE		2	1	1	1	
Mobilização de agricultores para Chamada Publica PNAE realizada	UNIDADE		1	1	1	1	
Evento realizado/apoiado	UNIDADE		2	2	2	2	
2.052 - Promoção, Inserção, Empreend. e Visibilidade Mulheres e Jovens nas Ativ. Rurais - Gênero e Geração							
META FINANCEIRA	2022	2023	2024	2025			
	R\$ 31.000,00	R\$ 31.000,00	R\$ 31.000,00	R\$ 31.000,00			
PRODUTO	UNIDADE MEDIDA		META FÍSICA				
			<u>2022</u>	<u>2023</u>	<u>2024</u>	<u>2025</u>	
Evento realizado / apoiado	UNIDADE		1	1	1	1	
Projeto Implantado / mantido (Comunidades Dois Irmãos de Olivânia / Goembê e Limeira)	UNIDADE		1	1	1	1	
2.053 - Fomento, Organização Social e Parcerias - COOPERAR RURAL							
META FINANCEIRA	2022	2023	2024	2025			
	R\$ 20.400,00	R\$ 20.400,00	R\$ 20.400,00	R\$ 20.400,00			
PRODUTO	UNIDADE MEDIDA		META FÍSICA				
			<u>2022</u>	<u>2023</u>	<u>2024</u>	<u>2025</u>	
Parceria realizada	UNIDADE		1	1	1	1	
2.054 - Apoio à Formaliz. das Propriedades, Empreend. e Relações de Trabalho no Meio Rural - FORMALIZA RURAL							
META FINANCEIRA	2022	2023	2024	2025			
	R\$ 92.600,00	R\$ 92.600,00	R\$ 92.600,00	R\$ 92.600,00			
PRODUTO	UNIDADE MEDIDA		META FÍSICA				
			<u>2022</u>	<u>2023</u>	<u>2024</u>	<u>2025</u>	
Campanha Municipal de Incentivo Fiscal implantada e mantida	UNIDADE		1	1	1	1	
Projeto Piloto de Regularização Fundiária elaborado	UNIDADE		0	0	1	1	
Análise laboratorial realizada	UNIDADE		50	50	50	50	
2.055 - Apoio ao Aproveitamento dos Rec. Hídricos e à Produção Sustentável da Agropecuária - SUSTENTAR RURAL							
META FINANCEIRA	2022	2023	2024	2025			
	R\$ 41.000,00	R\$ 41.000,00	R\$ 41.000,00	R\$ 41.000,00			
PRODUTO	UNIDADE MEDIDA		META FÍSICA				
			<u>2022</u>	<u>2023</u>	<u>2024</u>	<u>2025</u>	
Produtor atendido com projetos de Reservação e Conservação de Água	UNIDADE		20	20	20	20	
Nascente protegida	UNIDADE		5	5	5	5	
Campanha Combate ao uso indiscriminado de agrotóxico executada	UNIDADE		1	1	1	1	
2.056 - Apoio a Eletrificação e Comunicação Rural - PROINFRA							
META FINANCEIRA	2022	2023	2024	2025			
	R\$ 10.200,00	R\$ 10.200,00	R\$ 10.200,00	R\$ 10.200,00			
PRODUTO	UNIDADE MEDIDA		META FÍSICA				
			<u>2022</u>	<u>2023</u>	<u>2024</u>	<u>2025</u>	
Projeto implantado	UNIDADE		5	5	5	5	

META ODS



- 1.4 Até 2030, garantir que todos os homens e mulheres, particularmente os pobres e vulneráveis, tenham direitos iguais aos recursos econômicos, bem como acesso a serviços básicos, propriedade e controle sobre a terra e outras formas de propriedade, herança, recursos naturais, novas tecnologias apropriadas e serviços financeiros, incluindo microfinanças
- 2.1 Até 2030, acabar com a fome e garantir o acesso de todas as pessoas, em particular os pobres e pessoas em situações vulneráveis, incluindo crianças, a alimentos seguros, nutritivos e suficientes durante todo o ano.
- 2.3 Até 2030, dobrar a produtividade agrícola e a renda dos pequenos produtores de alimentos, particularmente das mulheres, povos indígenas, agricultores familiares, pastores e pescadores, inclusive por meio de acesso seguro e igual à terra, outros recursos produtivos e insumos, conhecimento, serviços financeiros, mercados e oportunidades de agregação de valor e de emprego não-agrícola.
- 2.4 Até 2030, garantir sistemas sustentáveis de produção de alimentos e implementar práticas agrícolas robustas, que aumentem a produtividade e a produção, que ajudem a manter os ecossistemas, que fortaleçam a capacidade de adaptação às mudanças do clima, às condições meteorológicas extremas, secas, inundações e outros desastres, e que melhorem progressivamente a qualidade da terra e do solo.
- 2.a Aumentar o investimento, inclusive por meio do reforço da cooperação internacional, em infraestrutura rural, pesquisa e extensão de serviços agrícolas, desenvolvimento de tecnologia, e os bancos de genes de plantas e animais, de maneira a aumentar a capacidade de produção agrícola nos países em desenvolvimento, em particular nos países de menor desenvolvimento relativo.
- 3.9 Até 2030, reduzir substancialmente o número de mortes e doenças por produtos químicos perigosos e por contaminação e poluição do ar, da água e do solo
- 4.4 Até 2030, aumentar substancialmente o número de jovens e adultos que tenham habilidades relevantes, inclusive competências técnicas e profissionais, para emprego, trabalho decente e empreendedorismo
- 5.a Empreender reformas para dar às mulheres direitos iguais aos recursos econômicos, bem como o acesso a propriedade e controle sobre a terra e outras formas de propriedade, serviços financeiros, herança e os recursos naturais, de acordo com as leis nacionais
- 6.3 Até 2030, melhorar a qualidade da água, reduzindo a poluição, eliminando despejo e minimizando a liberação de produtos químicos e materiais perigosos, reduzindo à metade a proporção de águas residuais não tratadas, e aumentando substancialmente a reciclagem e reutilização segura globalmente
- 6.4 Até 2030, aumentar substancialmente a eficiência do uso da água em todos os setores e assegurar retiradas sustentáveis e o abastecimento de água doce para enfrentar a escassez de água, e reduzir substancialmente o número de pessoas que sofrem com a escassez de água
- 7.1 Até 2030, assegurar o acesso universal, confiável, moderno e a preços acessíveis a serviços de energia
- 8.3 Promover políticas orientadas para o desenvolvimento, que apoiem as atividades produtivas, geração de emprego decente, empreendedorismo, criatividade e inovação, e incentivar a formalização e o crescimento das micro, pequenas e médias empresas, inclusive por meio do acesso a serviços financeiros
- 8.4 Melhorar progressivamente, até 2030, a eficiência dos recursos globais no consumo e na produção, e empenhar-se para dissociar o crescimento econômico da degradação ambiental, de acordo com o "Plano Decenal de Programas Sobre Produção e Consumo Sustentáveis", com os países desenvolvidos assumindo a liderança
- 8.6 Até 2020, reduzir substancialmente a proporção de jovens sem emprego, educação ou formação
- 8.9 Até 2030, conceber e implementar políticas para promover o turismo sustentável, que gera empregos, promove a cultura e os produtos locais
- 10.2 Até 2030, empoderar e promover a inclusão social, econômica e política de todos, independentemente da idade, sexo, deficiência, raça, etnia, origem, religião, condição econômica ou outra
- 12.4 Até 2020, alcançar o manejo ambientalmente adequado dos produtos químicos e de todos os resíduos, ao longo de todo o ciclo de vida destes, de acordo com os marcos internacionalmente acordados, e reduzir significativamente a liberação destes para o ar, água e solo, para minimizar seus impactos negativos sobre a saúde humana e o meio ambiente
- 15.1 Até 2020, assegurar a conservação, recuperação e uso sustentável de ecossistemas terrestres e de água doce interiores e seus serviços, em especial, florestas, zonas úmidas, montanhas e terras áridas, em conformidade com as obrigações decorrentes dos acordos internacionais
- 16.6 Desenvolver instituições eficazes, responsáveis e transparentes em todos os níveis
- 16.7 Garantir a tomada de decisão responsiva, inclusiva, participativa e representativa em todos os níveis
- 17.17 Incentivar e promover parcerias públicas, público-privadas, privadas, e com a sociedade civil eficazes, a partir da experiência das estratégias de mobilização de recursos dessas parcerias

ÓRGÃO RESPONSÁVEL: PREFEITURA MUNICIPAL DE ANCHIETA

UNIDADE ORÇAMENTÁRIA RESPONSÁVEL: SECRETARIA MUNICIPAL DE PESCA E AQUICULTURA

OBJETIVO: Implementar políticas públicas que promovam ações gradativas para o desenvolvimento da atividade pesqueira, aumentando a qualidade do pescado e agregando mais valor ao produto.

PÚBLICO ALVO: Pescadores e População em Geral de Anchieta

INDICADORES DE RESULTADO:

NÚMERO DE FAMÍLIAS ENVOLVIDAS COM O PROJETOS DE PISCICULTURA

REFERÊNCIA	4 FAMÍLIAS 2021		UNIDADE DE MEDIDA		Unidade	FONTE	SEMPA	
ÍNDICE ESPERADO	2022	7	2023	10	2024	13	2025	16

NÚMERO DE PESCADORES COM RGP

REFERÊNCIA	711 RGP ATIVOS EM 2021		UNIDADE DE MEDIDA		Unidade	FONTE	MAPA	
ÍNDICE ESPERADO	2022	741	2023	771	2024	801	2025	831

NÚMERO DE EMBARCAÇÕES REGULARIZADAS

REFERÊNCIA	110 EM 2021		UNIDADE DE MEDIDA		Unidade	FONTE	MAPA	
ÍNDICE ESPERADO	2022	131	2023	152	2024	173	2025	194

NÚMERO DE NOTAS FISCAIS DE PESCADORES EMITIDAS - NAC

REFERÊNCIA	2 EM 2021		UNIDADE DE MEDIDA		Unidade	FONTE	NAC/ SEFAZ	
ÍNDICE ESPERADO	2022	10	2023	15	2024	20	2025	25

NÚMERO DE EMBARCAÇÕES COM CERTIFICADO DE HIGIENE-SANITÁRIO

REFERÊNCIA	0 EM 2021		UNIDADE DE MEDIDA		Unidade	FONTE	MAPA	
ÍNDICE ESPERADO	2022	10	2023	20	2024	30	2025	40

ODS



RECURSOS	DESPESA CORRENTE	DESPESA DE CAPITAL	TOTAL
10010000000 - RECURSOS ORDINÁRIOS	R\$940.128,00	R\$2.404,00	R\$1.870.532,00
15300000001 - ROYALTIES DO PETROLEO	R\$728.000,00	R\$200.000,00	

AÇÕES DO PROGRAMA

2.059 - Reestruturação e Manutenção do Espaço Apoio ao Pescador

META FINANCEIRA	2022	2023	2024	2025		
	R\$ 203.400,00	R\$ 218.100,00	R\$ 206.100,00	R\$ 218.100,00		
PRODUTO	UNIDADE MEDIDA		META FÍSICA			
			<u>2022</u>	<u>2023</u>	<u>2024</u>	<u>2025</u>
Sala de rádio comunicação marítima em funcionamento	UNIDADE		1	1	1	1
Embarcação atendida	UNIDADE		20	25	30	40

2.060 - Fomento às Atividades Pesqueiras

META FINANCEIRA	2022	2023	2024	2025		
	R\$ 15.200,00	R\$ 15.200,00	R\$ 15.200,00	R\$ 15.200,00		
PRODUTO	UNIDADE MEDIDA		META FÍSICA			
			<u>2022</u>	<u>2023</u>	<u>2024</u>	<u>2025</u>
Projeto apoiado	UNIDADE		1	2	3	4
Visita técnica realizada	UNIDADE		96	144	196	240

2.061 - Gestão, Desenvolvimento e Regulamentação das Políticas Voltadas às Atividades Pesqueiras

META FINANCEIRA	2022	2023	2024	2025		
	R\$ 7.300,00	R\$ 7.300,00	R\$ 7.300,00	R\$ 7.300,00		
PRODUTO	UNIDADE MEDIDA		META FÍSICA			
			<u>2022</u>	<u>2023</u>	<u>2024</u>	<u>2025</u>
Estudo realizado	UNIDADE		5	5	5	5
Oficina e reunião para orientações aos pescadores realizada	UNIDADE		20	25	30	40

2.062 - Apoio e Parcerias com Entidades do Setor Pesqueiro

META FINANCEIRA	2022	2023	2024	2025		
	R\$ 82.300,00	R\$ 82.300,00	R\$ 82.300,00	R\$ 82.300,00		
PRODUTO	UNIDADE MEDIDA		META FÍSICA			
			<u>2022</u>	<u>2023</u>	<u>2024</u>	<u>2025</u>
Termo de Parceria mantido	UNIDADE		2	2	2	2

2.063 - Proteção e Benefícios ao Pescador

META FINANCEIRA	2022	2023	2024	2025		
	R\$ 50.100,00	R\$ 50.100,00	R\$ 50.100,00	R\$ 50.100,00		
PRODUTO	UNIDADE MEDIDA		META FÍSICA			
			<u>2022</u>	<u>2023</u>	<u>2024</u>	<u>2025</u>
Auxílio caranguejeiro concedido	UNIDADE		18	18	18	18
Kit marisqueira distribuído	UNIDADE		100	100	100	100

2.064 - Realização e Apoio a Eventos e Festividades da Pesca

META FINANCEIRA	2022	2023	2024	2025		
	R\$ 50.200,00	R\$ 50.200,00	R\$ 50.200,00	R\$ 50.200,00		
PRODUTO	UNIDADE MEDIDA		META FÍSICA			
			<u>2022</u>	<u>2023</u>	<u>2024</u>	<u>2025</u>
Evento realizado	UNIDADE		4	4	4	4
Evento apoiado	UNIDADE		4	4	4	4

1.065 - Infraestrutura e Logística Pesqueira

META FINANCEIRA		2022	2023	2024	2025
		R\$ 101.000,00	R\$ 101.000,00	R\$ 1.000,00	R\$ 1.000,00
PRODUTO	UNIDADE MEDIDA	META FÍSICA			
		<u>2022</u>	<u>2023</u>	<u>2024</u>	<u>2025</u>
Cais flutuante construído	UNIDADE	1	0	0	0
Rampa fixa construída	UNIDADE	2	0	0	0

1.066 - Implementação do Espaço História do Pescador

META FINANCEIRA	2022	2023	2024	2025		
	R\$ 108,00	R\$ 108,00	R\$ 108,00	R\$ 108,00		
PRODUTO	UNIDADE MEDIDA		META FÍSICA			
			<u>2022</u>	<u>2023</u>	<u>2024</u>	<u>2025</u>
Espaço estruturado	UNIDADE		1	1	1	1
Projeto espaço história do pescador executado	UNIDADE		1	1	1	1

META ODS



1.4 Até 2030, garantir que todos os homens e mulheres, particularmente os pobres e vulneráveis, tenham direitos iguais aos recursos econômicos, bem como acesso a serviços básicos, propriedade e controle sobre a terra e outras formas de propriedade, herança, recursos naturais, novas tecnologias apropriadas e serviços financeiros, incluindo microfinanças

2.1 Até 2030, acabar com a fome e garantir o acesso de todas as pessoas, em particular os pobres e pessoas em situações vulneráveis, incluindo crianças, a alimentos seguros, nutritivos e suficientes durante todo o ano.

2.3 Até 2030, dobrar a produtividade agrícola e a renda dos pequenos produtores de alimentos, particularmente das mulheres, povos indígenas, agricultores familiares, pastores e pescadores, inclusive por meio de acesso seguro e igual à terra, outros recursos produtivos e insumos, conhecimento, serviços financeiros, mercados e oportunidades de agregação de valor e de emprego não-agrícola.

2.4 Até 2030, garantir sistemas sustentáveis de produção de alimentos e implementar práticas agrícolas robustas, que aumentem a produtividade e a produção, que ajudem a manter os ecossistemas, que fortaleçam a capacidade de adaptação às mudanças do clima, às condições meteorológicas extremas, secas, inundações e outros desastres, e que melhorem progressivamente a qualidade da terra e do solo.

3.9 Até 2030, reduzir substancialmente o número de mortes e doenças por produtos químicos perigosos e por contaminação e poluição do ar, da água e do solo

4.4 Até 2030, aumentar substancialmente o número de jovens e adultos que tenham habilidades relevantes, inclusive competências técnicas e profissionais, para emprego, trabalho decente e empreendedorismo

6.3 Até 2030, melhorar a qualidade da água, reduzindo a poluição, eliminando despejo e minimizando a liberação de produtos químicos e materiais perigosos, reduzindo à metade a proporção de águas residuais não tratadas, e aumentando substancialmente a reciclagem e reutilização segura globalmente

6.4 Até 2030, aumentar substancialmente a eficiência do uso da água em todos os setores e assegurar retiradas sustentáveis e o abastecimento de água doce para enfrentar a escassez de água, e reduzir substancialmente o número de pessoas que sofrem com a escassez de água

6.b Apoiar e fortalecer a participação das comunidades locais, para melhorar a gestão da água e do saneamento

META ODS



- 8.3 Promover políticas orientadas para o desenvolvimento, que apoiem as atividades produtivas, geração de emprego decente, empreendedorismo, criatividade e inovação, e incentivar a formalização e o crescimento das micro, pequenas e médias empresas, inclusive por meio do acesso a serviços financeiros
- 8.4 Melhorar progressivamente, até 2030, a eficiência dos recursos globais no consumo e na produção, e empenhar-se para dissociar o crescimento econômico da degradação ambiental, de acordo com o "Plano Decenal de Programas Sobre Produção e Consumo Sustentáveis", com os países desenvolvidos assumindo a liderança
- 8.6 Até 2020, reduzir substancialmente a proporção de jovens sem emprego, educação ou formação
- 8.9 Até 2030, conceber e implementar políticas para promover o turismo sustentável, que gera empregos, promove a cultura e os produtos locais
- 10.2 Até 2030, empoderar e promover a inclusão social, econômica e política de todos, independentemente da idade, sexo, deficiência, raça, etnia, origem, religião, condição econômica ou outra
- 12.4 Até 2020, alcançar o manejo ambientalmente adequado dos produtos químicos e de todos os resíduos, ao longo de todo o ciclo de vida destes, de acordo com os marcos internacionalmente acordados, e reduzir significativamente a liberação destes para o ar, água e solo, para minimizar seus impactos negativos sobre a saúde humana e o meio ambiente
- 14.1 Até 2025, prevenir e reduzir significativamente a poluição marinha de todos os tipos, especialmente a advinda de atividades terrestres, incluindo detritos marinhos e a poluição por nutrientes
- 14.2 Até 2020, gerir de forma sustentável e proteger os ecossistemas marinhos e costeiros para evitar impactos adversos significativos, inclusive por meio do reforço da sua capacidade de resiliência, e tomar medidas para a sua restauração, a fim de assegurar oceanos saudáveis e produtivos
- 14.3 Minimizar e enfrentar os impactos da acidificação dos oceanos, inclusive por meio do reforço da cooperação científica em todos os níveis
- 14.4 Até 2020, efetivamente regular a coleta, e acabar com a sobrepesca, ilegal, não reportada e não regulamentada e as práticas de pesca destrutivas, e implementar planos de gestão com base científica, para restaurar populações de peixes no menor tempo possível, pelo menos a níveis que possam produzir rendimento máximo sustentável, como determinado por suas características biológicas
- 14.5 Até 2020, conservar pelo menos 10% das zonas costeiras e marinhas, de acordo com a legislação nacional e internacional, e com base na melhor informação científica disponível
- 14.6 Até 2020, proibir certas formas de subsídios à pesca, que contribuem para a sobrecapacidade e a sobrepesca, e eliminar os subsídios que contribuam para a pesca ilegal, não reportada e não regulamentada, e abster-se de introduzir novos subsídios como estes, reconhecendo que o tratamento especial e diferenciado adequado e eficaz para os países em desenvolvimento e os países de menor desenvolvimento relativo deve ser parte integrante da negociação sobre subsídios à pesca da Organização Mundial do Comércio
- 14.b Proporcionar o acesso dos pescadores artesanais de pequena escala aos recursos marinhos e mercados
- 15.1 Até 2020, assegurar a conservação, recuperação e uso sustentável de ecossistemas terrestres e de água doce interiores e seus serviços, em especial, florestas, zonas úmidas, montanhas e terras áridas, em conformidade com as obrigações decorrentes dos acordos internacionais
- 16.6 Desenvolver instituições eficazes, responsáveis e transparentes em todos os níveis
- 16.7 Garantir a tomada de decisão responsiva, inclusiva, participativa e representativa em todos os níveis
- 17.17 Incentivar e promover parcerias públicas, público-privadas, privadas, e com a sociedade civil eficazes, a partir da experiência das estratégias de mobilização de recursos dessas parcerias.
-

ÓRGÃO RESPONSÁVEL: PREFEITURA MUNICIPAL DE ANCHIETA

UNIDADE ORÇAMENTÁRIA RESPONSÁVEL: SECRETARIA MUNICIPAL DE TURISMO, COMÉRCIO E EMPREENDEDORISMO

OBJETIVO: Fomentar o desenvolvimento do Turismo de Anchieta assegurando pressupostos de justiça social, conservação dos ambientes e eficiência econômica através das ações planejadas e das políticas públicas estabelecidas, de forma a garantir que as comunidades possam através do Turismo, complementar renda e acessar empregos.

PÚBLICO ALVO: População em geral, visitantes e turistas

INDICADORES DE RESULTADO:

TAXA DE NOVOS EMPREGOS GERADOS

REFERÊNCIA		-8,80%	UNIDADE DE MEDIDA		Percentual	FONTE	CAGED	
ÍNDICE ESPERADO	2022	3.75%	2023	4,50%	2024	5,50%	2025	5,80%

FLUXO DE TURISTAS NOS EVENTOS TURÍSTICOS (INDICADOR EM CONSTRUÇÃO)

REFERÊNCIA		UNIDADE DE MEDIDA	Unidade	FONTE
ÍNDICE ESPERADO	2022	2023	2024	2025

ODS



RECURSOS	DESPESA CORRENTE	DESPESA DE CAPITAL	TOTAL
10010000000 - RECURSOS ORDINÁRIOS	R\$2.988.400,00	R\$4.000,00	
153000000001 - ROYALTIES DO PETROLEO	R\$7.860.000,00	R\$40.000,00	R\$11.350.073,32
193000000003 - ALIENAÇÃO DE BENS E DIREITOS		R\$457.673,32	

AÇÕES DO PROGRAMA

2.070 - Gestão para o Desenvolvimento da Atividade do Turismo

META FINANCEIRA	2022	2023	2024	2025		
	R\$ 18.500,00	R\$ 18.500,00	R\$ 18.500,00	R\$ 18.500,00		
PRODUTO	UNIDADE MEDIDA		META FÍSICA			
			<u>2022</u>	<u>2023</u>	<u>2024</u>	<u>2025</u>
Plano Municipal do Desenvolvimento do Turismo elaborado	UNIDADE	0	0	0	0	1
Inventário Turístico de Anchieta atualizado	UNIDADE	0	1	0	0	0
Projeto de Turismo de base Comunitária realizado	UNIDADE	1	1	1	2	0

2.071 - Apoio à Eventos Turísticos

R\$ 1.187.100,00		R\$ 2.175.100,00		R\$ 1.775.100,00		R\$ 1.775.100,00	
PRODUTO		UNIDADE MEDIDA		META FÍSICA			
				<u>2022</u>	<u>2023</u>	<u>2024</u>	<u>2025</u>
Evento Turístico apoiado		UNIDADE		8	8	8	8
Evento Turístico realizado		UNIDADE		7	7	7	7

2.072 - Apoio aos Eventos Comunitários

R\$ 445.100,00		R\$ 645.100,00		R\$ 645.100,00		R\$ 645.100,00	
PRODUTO		UNIDADE MEDIDA		META FÍSICA			
				<u>2022</u>	<u>2023</u>	<u>2024</u>	<u>2025</u>
Evento Comunitário apoiado		UNIDADE		47	47	47	47

2.073 - Anchieta Mais Parcerias

R\$ 371.100,00		R\$ 371.100,00		R\$ 371.100,00		R\$ 371.100,00	
PRODUTO		UNIDADE MEDIDA		META FÍSICA			
				<u>2022</u>	<u>2023</u>	<u>2024</u>	<u>2025</u>
Parceria com Terceiro Setor Efetivada		UNIDADE		6	6	6	6

1.074 - Infraestrutura Turística

META FINANCEIRA	2022	2023	2024	2025
	R\$ 10.300,00	R\$ 10.300,00	R\$ 10.300,00	R\$ 467.973,32

PRODUTO	UNIDADE MEDIDA	META FÍSICA			
		<u>2022</u>	<u>2023</u>	<u>2024</u>	<u>2025</u>
Placa de sinalização turística instalada	UNIDADE	20	60	20	0
Equipamento Turístico (Totens) instalado	UNIDADE	1	2	1	0
Equipamento Turístico (Pórticos) construído	UNIDADE	0	1	1	1
Mini Mundo Capixaba Construído	UNIDADE	0	0	1	0

META ODS



- 8.9 Até 2030, conceber e implementar políticas para promover o turismo sustentável, que gera empregos, promove a cultura e os produtos locais
- 16.6 Desenvolver instituições eficazes, responsáveis e transparentes em todos os níveis
- 17.17 Incentivar e promover parcerias públicas, público-privadas, privadas, e com a sociedade civil eficazes, a partir da experiência das estratégias de mobilização de recursos dessas parcerias.

ÓRGÃO RESPONSÁVEL: PREFEITURA MUNICIPAL DE ANCHIETA

UNIDADE ORÇAMENTÁRIA RESPONSÁVEL: SECRETARIA DE INTEGRAÇÃO, DESENVOLVIMENTO E GESTÃO DE RECURSOS

OBJETIVO: Criar uma ambiência que impulse os negócios locais, fortaleça a cultura empreendedora e diversifique a economia, como estratégia de geração de trabalho, renda e inclusão social.

PÚBLICO ALVO: Empreendedores e população em geral

INDICADORES DE RESULTADO:

SALDO DE EMPREGOS (DIFERENÇA ENTRE O NÚMERO DE ADMISSÕES E DESLIGAMENTOS)

REFERÊNCIA	2020	-192	UNIDADE DE MEDIDA	Unidade	FONTE	CAGED	
ÍNDICE ESPERADO	2022	-144	2023	-96	2024	-48	20250

ODS











RECURSOS	DESPESA CORRENTE	DESPESA DE CAPITAL	TOTAL
1001000000 - RECURSOS ORDINÁRIOS	R\$712.767,67	R\$800,00	R\$713.567,67

AÇÕES DO PROGRAMA


2.077 - Fomento ao Empreendedorismo, Trabalho e Renda

META FINANCEIRA	2022	2023	2024	2025		
	R\$ 152.867,67	R\$ 180.100,00	R\$ 160.100,00	R\$ 180.100,00		
PRODUTO	UNIDADE MEDIDA		META FÍSICA			
			<u>2022</u>	<u>2023</u>	<u>2024</u>	<u>2025</u>
Capacitação realizada para o empreendedor e população	UNIDADE		20	20	20	20
Contrato de crédito da Agência Nosso Crédito formalizados	UNIDADE		0	1	0	0
Processo de abertura de empresas formalizados (MEI, EPP, ME)	UNIDADE		200	150	100	100
Observatório das Compras Públicas mantido	UNIDADE		1	1	1	1
Eventos/ações empresariais realizados e/ou apoiados	UNIDADE		20	20	20	20

2.157 - Promoção das Atividades Produtivas, Empreendedorismo e Formação Profissional

META FINANCEIRA	2022	2023	2024	2025		
	R\$ 10.100,00	R\$ 10.100,00	R\$ 10.100,00	R\$ 10.100,00		
PRODUTO	UNIDADE MEDIDA		META FÍSICA			
			<u>2022</u>	<u>2023</u>	<u>2024</u>	<u>2025</u>
Capacitação profissional realizada	UNIDADE		10	10	10	10
Infocentro mantido	UNIDADE		1	1	1	1

META ODS



2.3 Até 2030, dobrar a produtividade agrícola e a renda dos pequenos produtores de alimentos, particularmente das mulheres, povos indígenas, agricultores familiares, pastores e pescadores, inclusive por meio de acesso seguro e igual à terra, outros recursos produtivos e insumos, conhecimento, serviços financeiros, mercados e oportunidades de agregação de valor e de emprego não-agrícola.

8.2 Atingir níveis mais elevados de produtividade das economias, por meio da diversificação, modernização tecnológica e inovação, inclusive por meio de um foco em setores de alto valor agregado e intensivos em mão-de-obra

8.3 Promover políticas orientadas para o desenvolvimento, que apoiem as atividades produtivas, geração de emprego decente, empreendedorismo, criatividade e inovação, e incentivar a formalização e o crescimento das micro, pequenas e médias empresas, inclusive por meio do acesso a serviços financeiros

8.5 Até 2030, alcançar o emprego pleno e produtivo e trabalho decente todas as mulheres e homens, inclusive para os jovens e as pessoas com deficiência, e remuneração igual para trabalho de igual valor

8.6 Até 2020, reduzir substancialmente a proporção de jovens sem emprego, educação ou formação

8.9 Até 2030, conceber e implementar políticas para promover o turismo sustentável, que gera empregos, promove a cultura e os produtos locais

9.3 Aumentar o acesso das pequenas indústrias e outras empresas, particularmente em países em desenvolvimento, aos serviços financeiros, incluindo crédito acessível e sua integração em cadeias de valor e mercados

16.6 Desenvolver instituições eficazes, responsáveis e transparentes em todos os níveis

17.17 Incentivar e promover parcerias públicas, público-privadas, privadas, e com a sociedade civil eficazes, a partir da experiência das estratégias de mobilização de recursos dessas parcerias.

ÓRGÃO RESPONSÁVEL: PREFEITURA MUNICIPAL DE ANCHIETA

UNIDADE ORÇAMENTÁRIA RESPONSÁVEL: SECRETARIA DE INTEGRAÇÃO, DESENVOLVIMENTO E GESTÃO DE RECURSOS

OBJETIVO: Aumentar a eficiência econômica da municipalidade de forma a garantir benefícios sociais e redução dos custos operacionais.

PÚBLICO ALVO: Administração interna

INDICADORES DE RESULTADO:								
NÚMERO DE PROPOSTAS DE CONVÊNIO CADASTRADAS								
REFERÊNCIA	14 (jun 2020 a jul 2021)		UNIDADE DE MEDIDA		Unidade	FONTE	Plataforma Mais BR/Siga-ES/Fundo Nac Saúde	
ÍNDICE ESPERADO	2022	15	2023	15	2024	15	2025	15

ODS

16

PAZ, JUSTIÇA E INSTITUIÇÕES EFICAZES



17


PARCERIAS E MEIOS DE IMPLEMENTAÇÃO



RECURSOS	DESPESA CORRENTE	DESPESA DE CAPITAL	TOTAL
10010000000 - RECURSOS ORDINÁRIOS	R\$353.800,00		R\$385.800,00
15300000001 - ROYALTIES DO PETROLEO		R\$32.000,00	

AÇÕES DO PROGRAMA

2.078 - Gestão de Projetos						
META FINANCEIRA	2022	2023	2024	2025		
	R\$ 88.800,00	R\$ 103.000,00	R\$ 91.000,00	R\$ 103.000,00		
PRODUTO	UNIDADE MEDIDA		META FÍSICA			
			<u>2022</u>	<u>2023</u>	<u>2024</u>	<u>2025</u>
Convênios celebrados	UNIDADE	5	5	5	5	5
Escritório de Projetos Mantido	UNIDADE	20	1	1	1	1



META ODS

16.6

Desenvolver instituições eficazes, responsáveis e transparentes em todos os níveis

16.7

Garantir a tomada de decisão responsiva, inclusiva, participativa e representativa em todos os níveis

16.b

Promover e fazer cumprir leis e políticas não discriminatórias para o desenvolvimento sustentável

17.1

Fortalecer a mobilização de recursos internos, inclusive por meio do apoio internacional aos países em desenvolvimento, para melhorar a capacidade nacional para arrecadação de impostos e outras receitas

17.14

Aumentar a coerência das políticas para o desenvolvimento sustentável

17.17

Incentivar e promover parcerias públicas, público-privadas, privadas, e com a sociedade civil eficazes, a partir da experiência das estratégias de mobilização de recursos dessas parcerias

ÓRGÃO RESPONSÁVEL: PREFEITURA MUNICIPAL DE ANCHIETA

UNIDADE ORÇAMENTÁRIA RESPONSÁVEL: SECRETARIA DE INFRAESTRUTURA

OBJETIVO: Reestruturar e manter o sistema de concessão do Transporte Público Coletivo Municipal, atendendo aos desejos de deslocamentos dos usuários, com qualidade, segurança e preços acessíveis

PÚBLICO ALVO: Municípios e população geral

INDICADORES DE RESULTADO:

COBERTURA ESPACIAL DA POPULAÇÃO ATENDIDA PELO SERVIÇO DE TRANSPORTE

REFERÊNCIA		60%	UNIDADE DE MEDIDA		Percentual	FONTE	IBGE	
ÍNDICE ESPERADO	2022	63%	2023	65%	2024	70%	2025	75%

ODS




RECURSOS	DESPESA CORRENTE	DESPESA DE CAPITAL	TOTAL
10010000000 - RECURSOS ORDINÁRIOS		R\$2.000,00	R\$204.000,00
15300000001 - ROYALTIES DO PETROLEO	R\$202.000,00		

AÇÕES DO PROGRAMA

2.081 - Reestruturação e Manutenção do Sistema de Concessão do Transporte Público Coletivo Municipal

META FINANCEIRA	2022	2023	2024	2025		
	R\$ 100.500,00	R\$ 100.500,00	R\$ 1.500,00	R\$ 1.500,00		
PRODUTO	UNIDADE MEDIDA		META FÍSICA			
			<u>2022</u>	<u>2023</u>	<u>2024</u>	2025
Sistema de Concessão do transporte público coletivo municipal mantido	UNIDADE		1	1	1	1
Estudo prévio realizado	UNIDADE		1	0	0	0

META ODS



11.2 Até 2030, proporcionar o acesso a sistemas de transporte seguros, acessíveis, sustentáveis e a preço acessível para todos, melhorando a segurança rodoviária por meio da expansão dos transportes públicos, com especial atenção para as necessidades das pessoas em situação de vulnerabilidade, mulheres, crianças, pessoas com deficiência e idosos

16.6 Desenvolver instituições eficazes, responsáveis e transparentes em todos os níveis

17.17 Incentivar e promover parcerias públicas, público-privadas, privadas, e com a sociedade civil eficazes, a partir da experiência das estratégias de mobilização de recursos dessas parcerias

ÓRGÃO RESPONSÁVEL: PREFEITURA MUNICIPAL DE ANCHIETA

UNIDADE ORÇAMENTÁRIA RESPONSÁVEL: SECRETARIA DE INFRAESTRUTURA

OBJETIVO: Organizar a Frota Municipal com a otimização dos custos de controle logístico, da manutenção corretiva/preventiva e do abastecimento de combustível, com vistas a maior eficiência na aplicação dos recursos orçamentários.

PÚBLICO ALVO: Administração interna

INDICADORES DE RESULTADO:

PERCENTUAL DE VEÍCULOS E EQUIPAMENTOS APTOS PARA USO

REFERÊNCIA		84,66%	UNIDADE DE MEDIDA		Percentual	FONTE	Relatório Reelges - GET/PMA	
ÍNDICE ESPERADO	2022	85%	2023	85%	2024	85%	2025	85%

ODS




RECURSOS	DESPESA CORRENTE	DESPESA DE CAPITAL	TOTAL
10010000000 - RECURSOS ORDINÁRIOS	R\$1.002.400,00		
19300000003 - ALIENAÇÃO DE BENS E DIREITOS		R\$507.541,80	R\$5.947.941,80
15300000001 - ROYALTIES DO PETROLEO	R\$4.438.000,00		

AÇÕES DO PROGRAMA

2.082 Manutenção e Conservação da Frota Municipal						
META FINANCEIRA	2022	2023	2024	2025		
	R\$ 1.789.800,00	R\$ 1.719.800,00	R\$ 1.438.341,80	R\$ 1.000.000,00		
PRODUTO	UNIDADE MEDIDA		META FÍSICA			
			<u>2022</u>	<u>2023</u>	<u>2024</u>	<u>2025</u>
Sistema de Gerenciamento da Manutenção da Frota Mantido	UNIDADE		1	1	1	1
Sistema de Gerenciamento do Combustível da Frota Mantido	UNIDADE		1	1	1	1
Veículos adquiridos	UNIDADE		1	0	1	0

META ODS



11.2 Até 2030, proporcionar o acesso a sistemas de transporte seguros, acessíveis, sustentáveis e a preço acessível para todos, melhorando a segurança rodoviária por meio da expansão dos transportes públicos, com especial atenção para as necessidades das pessoas em situação de vulnerabilidade, mulheres, crianças, pessoas com deficiência e idosos

16.6 Desenvolver instituições eficazes, responsáveis e transparentes em todos os níveis

ÓRGÃO RESPONSÁVEL: PREFEITURA MUNICIPAL DE ANCHIETA

UNIDADE ORÇAMENTÁRIA RESPONSÁVEL: SECRETARIA DE INFRAESTRUTURA

OBJETIVO: Modernizar a infraestrutura do município, aumentando o acesso: às tecnologias de informação e comunicação; à gestão integrada dos recursos hídricos; ao fornecimento de serviços de energia; á mobilidade urbana mais moderna, sustentável, inclusiva e eficiente

PÚBLICO ALVO: Munícipes de Anchieta

INDICADORES DE RESULTADO:

ÍNDICE DE BEM-ESTAR URBANO

REFERÊNCIA	0,777	UNIDADE DE MEDIDA	NOTA	FONTE	INCT, 2010
ÍNDICE ESPERADO	20220,777	20230,78	20240,78	20250,8	

TOTAL DE ESTRADAS, VIAS E ACESSOS RURAIS RECUPERADOS

REFERÊNCIA	30	UNIDADE DE MEDIDA	Quilômetro	FONTE	SEIM
ÍNDICE ESPERADO	202250	202360	202480	2025100	

PERCENTUAL DE ABASTECIMENTO PÚBLICO DE ÁGUA POTÁVEL EM ÁREA URBANA

REFERÊNCIA	99,5 em 2018	UNIDADE DE MEDIDA	Percentual	FONTE	CESAN
ÍNDICE ESPERADO	202299,60%	202399,60%	202499,80%	202599,80%	

PERCENTUAL DA POPULAÇÃO URBANA COM ACESSO A REDE DE ESGOTO

REFERÊNCIA	39,1 em 2018	UNIDADE DE MEDIDA	Percentual	FONTE	CESAN
ÍNDICE ESPERADO	202242%	202345%	202448%	202551%	

PERCENTUAL DE SISTEMAS DE CAPTAÇÃO, TRATAMENTO E DISTRIBUIÇÃO DE ÁGUA POTÁVEL EM ÁREA RURAL AUTOMIZADAS

REFERÊNCIA	45,45% em 2020	UNIDADE DE MEDIDA	Percentual	FONTE	SEIM
ÍNDICE ESPERADO	202248,48%	202351,51%	202454,54%	202560,60%	

TAXA DE RESOLUÇÃO DE ORDENS DE SERVIÇO DE AMPLIAÇÃO/MANUTENÇÃO DA ILUMINAÇÃO PÚBLICA

REFERÊNCIA	50 em 2020	UNIDADE DE MEDIDA	Percentual	FONTE	SEIM
ÍNDICE ESPERADO	202270%	202370%	202475%	202580%	

PERCENTUAL DE RESÍDUOS SÓLIDOS DOMICILIARES DEPOSITADOS EM ATERROS SANITÁRIOS

REFERÊNCIA	100% 2019	UNIDADE DE MEDIDA	Percentual	FONTE	SNIS,2019
ÍNDICE ESPERADO	2022100%	2023100%	2024100%	2025100%	

ODS

1

ERRADICAÇÃO DA POBREZA



6

ÁGUA POTÁVEL E SANEAMENTO



7

ENERGIA ACESSÍVEL E LIMPA



9

INDÚSTRIA, INOVAÇÃO E INFRAESTRUTURA



11

CIDADES E COMUNIDADES SUSTENTÁVEIS



16

PAZ, JUSTIÇA E INSTITUIÇÕES EFICAZES



RECURSOS	DESPESA CORRENTE	DESPESA DE CAPITAL	TOTAL
10010000000 - RECURSOS ORDINÁRIOS	R\$9.495.255,35	R\$4.400,00	
15100010000 - OUTRAS TRANSFERÊNCIAS DE CONVÊNIOS DA UNIÃO		R\$4.600.100,00	
15200002000 - CONVÊNIOS DOS ESTADOS		R\$21.070.058,00	
15300000001 - ROYALTIES DO PETROLEO	R\$53.894.670,00	R\$2.843.100,00	
15400000000 - TRANSFERÊNCIA DOS ESTADOS REFERENTE ROYALTIES DO PETRÓLEO		R\$9.665.970,38	R\$136.526.574,07
16100000000 - CONTRIBUIÇÃO DE INTERVENÇÃO NO DOMÍNIO ECONÔMICO - CIDE	R\$280.937,96		
16200000000 - CONTRIBUIÇÃO PARA O CUSTEIO DO SERVIÇO DE ILUMIN. PÚBLICA - COSIP	R\$13.476.082,38		
19200010000 - RECURSOS DE OPERAÇÕES DE CRÉDITO - INTERNA		R\$20.800.000,00	
19900000005 - OUTRAS DESTINAÇÕES VINCULADAS DE RECURSOS - PRODUÇÃO MINERAL	R\$396.000,00		

AÇÕES DO PROGRAMA

1.091 - Gestão de Obras de Equipamentos e Edificações Públicas de Infraestrutura Urbana

META FINANCEIRA	2022	2023	2024	2025		
	R\$ 15.110.100,00	R\$ 12.410.000,00	R\$ 543.000,00	R\$ 567.058,00		
PRODUTO	UNIDADE MEDIDA		META FÍSICA			
			<u>2022</u>	<u>2023</u>	<u>2024</u>	<u>2025</u>
Praças e Áreas Públicas Construídas/Reformadas	UNIDADE		2	2	1	1
Orlas, Deck's, Mirantes, Pórticos Construídos/Reformados	UNIDADE		1	2	1	1
Equipamentos e Edificações Construídos/Reformados	UNIDADE		31	8	6	5

2.083 - Conservação de Equipamentos e Edificações Públicas de Infraestrutura Urbana

META FINANCEIRA	2022	2023	2024	2025
	R\$ 449.100,00	R\$ 793.210,00	R\$ 149.100,00	R\$ 149.100,00

PRODUTO	UNIDADE MEDIDA	META FÍSICA			
		<u>2022</u>	<u>2023</u>	<u>2024</u>	<u>2025</u>
Praças e Áreas de Eventos Mantidas	UNIDADE	2	2	2	2
Orlas, Deck's, Mirantes, Pórticos Mantidas	UNIDADE	4	4	4	4
Equipamentos e Edificações Mantidos	UNIDADE	2	2	2	2

1.092 - Gestão de Obras de Equipamentos e Edificações Públicas de Infraestrutura Rural

META FINANCEIRA	2022	2023	2024	2025
	R\$ 610.000,00	R\$ 610.000,00	R\$ 610.000,00	R\$ 610.000,00

PRODUTO	UNIDADE MEDIDA	META FÍSICA			
		<u>2022</u>	<u>2023</u>	<u>2024</u>	<u>2025</u>
Praças e Áreas de Eventos Construídas/Reformadas	UNIDADE	0	1	0	1
Orlas, Deck's, Mirantes, Pórticos Construídos/Reformados	UNIDADE	1	0	1	0
Equipamentos e Edificações Mantidos	UNIDADE	8	2	2	2

2.085 - Conservação de Equipamentos e Edificações Públicas de Infraestrutura Rural

META FINANCEIRA	2022	2023	2024	2025
	R\$ 70.500,00	R\$ 70.500,00	R\$ 70.500,00	R\$ 70.500,00

PRODUTO	UNIDADE MEDIDA	META FÍSICA			
		<u>2022</u>	<u>2023</u>	<u>2024</u>	<u>2025</u>
Praças e Áreas de Eventos Construídas/Reformadas	UNIDADE	1	1	1	1
Orlas, Deck's, Mirantes, Pórticos Construídos/Reformados	UNIDADE	1	1	1	1
Equipamentos e Edificações Mantidos	UNIDADE	2	1	2	1

1.093 - Gestão de Obras do Sistema Viário e de Empreendimentos de Interesse Público da Infraestrutura Urbana

META FINANCEIRA	2022	2023	2024	2025
	R\$ 2.011.000,00	R\$ 1.313.776,00	R\$ 1.232.325,70	R\$ 1.345.868,68

PRODUTO	UNIDADE MEDIDA	META FÍSICA			
		<u>2022</u>	<u>2023</u>	<u>2024</u>	<u>2025</u>
Calçadões e Civlovias Construídas/Reformadas	METRO	300	300	300	300
Vias Públicas Asfaltadas/Calçadas c/ Drenagem Pluvial Construídas/Reformada	UNIDADE	3	3	4	4
Pontes, Passarelas, Galerias Construídas/Reformadas	UNIDADE	1	0	1	0
Sinalização Viárias Horizontal e Vertical Implantada/Reforma	UNIDADE	10	15	10	15

2.084 - Conservação do Sistema Viário e de Empreendimentos de Interesse Público da Infraestrutura Urbana

META FINANCEIRA	2022	2023	2024	2025
	R\$ 1.800.500,00	R\$ 200.500,00	R\$ 1.500,00	R\$ 1.500,00

PRODUTO	UNIDADE MEDIDA	META FÍSICA			
		<u>2022</u>	<u>2023</u>	<u>2024</u>	<u>2025</u>
Calçadões e Civlovias Mantidos	UNIDADE	2	2	2	2
Vias Públicas Asfaltadas/Calçadas com Drenagem Pluvial Mantidas	UNIDADE	35	40	40	50
Pontes, Passarelas, Galerias Mantidas	UNIDADE	0	1	0	1
Sinalização Viárias Horizontal e Vertical Mantidas	UNIDADE	15	20	15	20

1.094 - Gestão de Obras do Sistema Viário e de Empreendimentos de Interesse Público da Infraestrutura Rural

META FINANCEIRA	2022	2023	2024	2025
	R\$ 12.026.000,00	R\$ 726.000,00	R\$ 673.280,00	R\$ 673.280,00

PRODUTO	UNIDADE MEDIDA	META FÍSICA			
		<u>2022</u>	<u>2023</u>	<u>2024</u>	<u>2025</u>
Vias Públicas Asfaltadas/Calçadas c/ Drenagem Pluvial Construídas/Reformadas	UNIDADE	4	4	5	5
Pontes, Passarelas, Galerias Construídas/Reformadas	UNIDADE	1	0	1	0
Sinalização Viárias Horizontal e Vertical Implantada/Reformada	UNIDADE	5	5	10	10

2.086 - Conservação do Sistema Viário e de Empreendimentos de Interesse Público da Infraestrutura Rural

META FINANCEIRA	2022	2023	2024	2025
	R\$ 3.826.037,00	R\$ 279.039,10	R\$ 1.882.283,90	R\$ 1.885.677,96

PRODUTO	UNIDADE MEDIDA	META FÍSICA			
		<u>2022</u>	<u>2023</u>	<u>2024</u>	<u>2025</u>
Vias Públicas Asfaltadas/Calçadas com Drenagem Pluvial Mantidas	UNIDADE	25	30	25	30
Pontes, Passarelas, Galerias Mantidas	UNIDADE	1	1	1	1
Sinalização Viárias Horizontal e Vertical Mantidas	UNIDADE	10	10	15	15

2.087 - Gestão da Rede de Água e Esgoto Urbana

META FINANCEIRA	2022	2023	2024	2025
-----------------	------	------	------	------

R\$ 10.000,00		R\$ 10.000,00		R\$ 10.000,00		R\$ 10.000,00	
PRODUTO		UNIDADE MEDIDA		META FÍSICA			
				<u>2022</u>	<u>2023</u>	<u>2024</u>	<u>2025</u>
Rede de Água e Esgoto Urbano Mantida		UNIDADE		1	1	1	1
2.088 - Gestão da Rede de Água e Esgoto Rural							
META FINANCEIRA		2022		2023		2024	
		R\$ 349.000,00		R\$ 349.000,00		R\$ 31.000,00	
PRODUTO		UNIDADE MEDIDA		META FÍSICA			
				<u>2022</u>	<u>2023</u>	<u>2024</u>	<u>2025</u>
Poços Artesianos e Caixas de Água Construídos/Reformados		UNIDADE		1	1	1	1
Bombas de Água Instaladas/Manutenidas		UNIDADE		5	10	5	10
Sistemas de Captação, Cloração e Distribuição de Água Automatizados		UNIDADE		1	1	1	1
2.089 - Gestão do Parque Municipal de Iluminação Pública							
META FINANCEIRA		2022		2023		2024	
		R\$ 4.145.358,35		R\$ 4.789.980,43		R\$ 3.491.255,13	
PRODUTO		UNIDADE MEDIDA		META FÍSICA			
				<u>2022</u>	<u>2023</u>	<u>2024</u>	<u>2025</u>
Extensão de Rede Elétrica e Iluminação Pública instaladas		UNIDADE		10	10	10	10
Braços de Iluminação Pública mantenidos		UNIDADE		150	180	200	250
2.090 - Limpeza Pública e Destinação Final dos Resíduos Sólidos Urbanos							
META FINANCEIRA		2022		2023		2024	
		R\$ 14.011.000,00		R\$ 14.443.188,93		R\$ 14.303.029,93	
PRODUTO		UNIDADE MEDIDA		META FÍSICA			
				<u>2022</u>	<u>2023</u>	<u>2024</u>	<u>2025</u>
Vias Públicas Varridas/Limpas		QUILÔMETRO		25000	26000	27000	28000
Resíduos Sólidos Domiciliares e Inertes coletados com destinação final		TONELADA		13000	14000	15000	16000
Lixeiras e Coletores de Lixo Instalados		UNIDADE		100	120	140	150

1.2 Até 2030, reduzir pelo menos à metade a proporção de homens, mulheres e crianças, de todas as idades, que vivem na pobreza, em todas as suas dimensões, de acordo com as definições nacionais

1.4 Até 2030, garantir que todos os homens e mulheres, particularmente os pobres e vulneráveis, tenham direitos iguais aos recursos econômicos, bem como acesso a serviços básicos, propriedade e controle sobre a terra e outras formas de propriedade, herança, recursos naturais, novas tecnologias apropriadas e serviços financeiros, incluindo microfinanças

1.a Garantir uma mobilização significativa de recursos a partir de uma variedade de fontes, inclusive por meio do reforço da cooperação para o desenvolvimento, de forma a proporcionar meios adequados e previsíveis para que os países em desenvolvimento, em particular os países de menor desenvolvimento relativo, implementem programas e políticas para acabar com a pobreza em todas as suas dimensões

6.1 Até 2030, alcançar o acesso universal e equitativo à água potável, segura e acessível para todos

META ODS



6.2 Até 2030, alcançar o acesso a saneamento e higiene adequados e equitativos para todos, e acabar com a defecação a céu aberto, com especial atenção para as ne

7.1 Até 2030, assegurar o acesso universal, confiável, moderno e a preços acessíveis a serviços de energia

9.1 Desenvolver infraestrutura de qualidade, confiável, sustentável e robusta, incluindo infraestrutura regional e transfronteiriça, para apoiar o desenvolvimento econômico e o bem-estar humano, com foco no acesso equitativo e a preços acessíveis para todos

11.1 Até 2030, garantir o acesso de todos a habitação segura, adequada e a preço acessível, e aos serviços básicos e urbanizar as favelas

11.3 Até 2030, aumentar a urbanização inclusiva e sustentável, e a capacidade para o planejamento e a gestão participativa, integrada e sustentável dos assentamentos humanos, em todos os países

11.6 Até 2030, reduzir o impacto ambiental negativo per capita das cidades, inclusive prestando especial atenção à qualidade do ar, gestão de resíduos municipais e outros

11.7 Até 2030, proporcionar o acesso universal a espaços públicos seguros, inclusivos, acessíveis e verdes, em particular para as mulheres e crianças, pessoas idosas e pessoas com deficiência

11.a Apoiar relações econômicas, sociais e ambientais positivas entre áreas urbanas, periurbanas e rurais, reforçando o planejamento nacional e regional de desenvolvimento

16.6 Desenvolver instituições eficazes, responsáveis e transparentes em todos os níveis

ÓRGÃO RESPONSÁVEL: PREFEITURA MUNICIPAL DE ANCHIETA

UNIDADE ORÇAMENTÁRIA RESPONSÁVEL: SECRETARIA DE ESPORTES E DA JUVENTUDE

OBJETIVO: Contribuir para o desenvolvimento do esporte e lazer em todos os seus segmentos, modalidades, formas e abrangência, visando sua expansão e difusão considerando, em especial, os aspectos educacional, sociocultural, de saúde e rendimento.

PÚBLICO ALVO: Munícipe de Anchieta

INDICADORES DE RESULTADO:

TAXA DE ALUNOS DA REDE MUNICIPAL DE ESTADUAL DE ENSINO DE ANCHIETA INSCRITOS NO PROGRAMA ANCHIETA RUMO AO FUTURO								
REFERÊNCIA	15,54% 2020		UNIDADE DE MEDIDA		Percentual	FONTE	SEME/SEJUV	
ÍNDICE ESPERADO	2022	17%	2023	18%	2024	18%	2025	20%
TAXA DA POPULAÇÃO ADULTA (18 ANOS ACIMA) DE ANCHIETA PRATICANDO ATIVIDADE ESPORTIVA								
REFERÊNCIA	4,07% 2020		UNIDADE DE MEDIDA		Percentual	FONTE	SEJUV	
ÍNDICE ESPERADO	2022	5%	2023	6%	2024	7%	2025	8%
ATLETAS DE ALTO RENDIMENTO BENEFICIADOS COM O BOLSA ATLETA MUNICIPAL COM DESTAQUE (PREMIAÇÃO) ESTADUAL/NACIONAL.								
REFERÊNCIA	21,33% em 2018		UNIDADE DE MEDIDA		Percentual	FONTE	SEJUV	
ÍNDICE ESPERADO	2022	25%	2023	30%	2024	40%	2025	50%

ODS


3

SAÚDE E BEM-ESTAR




9

INDÚSTRIA, INOVAÇÃO E INFRAESTRUTURA



16

PAZ, JUSTIÇA E INSTITUIÇÕES EFICAZES




RECURSOS	DESPESA CORRENTE	DESPESA DE CAPITAL	TOTAL
1001000000 - RECURSOS ORDINÁRIOS	R\$1.577.780,00	R\$6.800,00	
15200002000 - CONVÊNIOS DOS ESTADOS		R\$5.000.000,00	R\$6.824.580,00
15300000001 - ROYALTIES DO PETROLEO	R\$200.000,00	R\$40.000,00	

AÇÕES DO PROGRAMA

2.100 - Apoio Financeiro A Atletas							
META FINANCEIRA	2022	2023	2024	2025			
	R\$ 70.000,00	R\$ 100.000,00	R\$ 100.000,00	R\$ 100.000,00			
PRODUTO			UNIDADE MEDIDA	META FÍSICA			
				<u>2022</u>	<u>2023</u>	<u>2024</u>	<u>2025</u>
Bolsa atleta concedido			UNIDADE	20	25	30	30
Atleta contratado			UNIDADE	20	20	20	20
1.102 - Construção, Reforma e Ampliação de Equipamentos Esportivos							
META FINANCEIRA	2022	2023	2024	2025			
	R\$ 5.000.300,00	R\$ 300,00	R\$ 300,00	R\$ 300,00			
PRODUTO			UNIDADE MEDIDA	META FÍSICA			
				2022	2023	2024	2025
Quadra construída			UNIDADE	2	2	1	1
Quadra reformada			UNIDADE	4	4	4	1
Campo de futebol reformado			UNIDADE	0	1	1	0
Vila olímpica reformada e ampliada			UNIDADE	1	1	1	1
2.097 - Expansão e Manutenção do Programa Anchieta Rumo ao Futuro “Sede e Polos”							
META FINANCEIRA	2022	2023	2024	2025			
	R\$ 122.380,00	R\$ 140.500,00	R\$ 125.500,00	R\$ 140.500,00			
PRODUTO			UNIDADE MEDIDA	META FÍSICA			
				<u>2022</u>	<u>2023</u>	<u>2024</u>	<u>2025</u>
Modalidade esportiva ofertada			UNIDADE	2	3	5	5
Polo esportivo mantido e ampliado			UNIDADE	5	5	5	5
2.098 - Manutenção e Melhoria de Equipamentos Esportivos							
META FINANCEIRA	2022	2023	2024	2025			

R\$ 60.000,00		R\$ 60.000,00		R\$ 60.000,00		R\$ 60.000,00			
PRODUTO				UNIDADE MEDIDA		META FÍSICA			
						<u>2022</u>	<u>2023</u>	<u>2024</u>	<u>2025</u>
Equipamento esportivo mantido				UNIDADE		20	20	20	20
2.099 - Incentivo à Prática e Eventos Esportivos									
META FINANCEIRA		2022	2023	2024		2025			
R\$ 71.500,00		R\$ 201.000,00		R\$ 201.000,00		R\$ 201.000,00			
PRODUTO				UNIDADE MEDIDA		META FÍSICA			
						<u>2022</u>	<u>2023</u>	<u>2024</u>	<u>2025</u>
Evento esportivo realizado				UNIDADE		15	20	25	25
Evento esportivo apoiado				UNIDADE		5	9	15	15
2.101 - Parcerias e Fomento às Instituições Esportivas									
META FINANCEIRA		2022	2023	2024		2025			
R\$ 2.500,00		R\$ 2.500,00		R\$ 2.500,00		R\$ 2.500,00			
PRODUTO				UNIDADE MEDIDA		META FÍSICA			
						<u>2022</u>	<u>2023</u>	<u>2024</u>	<u>2025</u>
Parceria celebrada				UNIDADE		2	3	3	3



META ODS

3.4

Até 2030, reduzir em um terço a mortalidade prematura por doenças não transmissíveis por meio de prevenção e tratamento, e promover a saúde mental e o bem-estar

9.1

Desenvolver infraestrutura de qualidade, confiável, sustentável e robusta, incluindo infraestrutura regional e transfronteiriça, para apoiar o desenvolvimento econômico e o bem-estar humano, com foco no acesso equitativo e a preços acessíveis para todos

16.6

Desenvolver instituições eficazes, responsáveis e transparentes em todos os níveis

17.17

Incentivar e promover parcerias públicas, público-privadas, privadas, e com a sociedade civil eficazes, a partir da experiência das estratégias de mobilização de recursos dessas parcerias

ÓRGÃO RESPONSÁVEL: PREFEITURA MUNICIPAL DE ANCHIETA

UNIDADE ORÇAMENTÁRIA RESPONSÁVEL: GERÊNCIA MUNICIPAL DE SEGURANÇA PÚBLICA E SOCIAL

OBJETIVO: Articular as políticas de segurança com foco na proteção à vida e ao patrimônio público, fortalecendo a segurança de quem vive ou visita o Município; Incorporar novas tecnologias e ferramentas de inteligência no enfrentamento à criminalidade; Promover atividades de prevenção e reação a acidentes, desastres e sinistros visando a proteção da vida; Realizar a guarda e vigilância dos bens que integram o patrimônio municipal; Prestar serviços de Guarda-Vidas nos balneários e nas praias do município.

PÚBLICO ALVO:		Município de Anchieta						
INDICADORES DE RESULTADO:								
NÚMERO DE OCORRÊNCIAS DE CRIME CONTRA A PESSOA								
REFERÊNCIA	651 em 2020		UNIDADE DE MEDIDA		Unidade	FONTE	SISTEMA DEON	
ÍNDICE ESPERADO	2022	600	2023	550	2024	500	2025	500
NÚMERO DE OCORRÊNCIAS DE CRIMES CONTRA O PATRIMÔNIO								
REFERÊNCIA	796 em 2020		UNIDADE DE MEDIDA		Unidade	FONTE	SISTEMA DEON	
ÍNDICE ESPERADO	2022	700	2023	650	2024	600	2025	550
NÚMERO DE ÁREAS DE RISCOS								
REFERÊNCIA	6 em 2020		UNIDADE DE MEDIDA		Unidade	FONTE	Mapa de Gestão de Risco	
ÍNDICE ESPERADO	2022	6	2023	5	2024	5	2025	4
ÓBITO POR AFOGAMENTO NAS PRAIAS GUARNECIDAS/MONITORADAS								
REFERÊNCIA	0 em 2020		UNIDADE DE MEDIDA		Unidade	FONTE	Relatórios diários da Coordenação de Guarda-Vidas	
ÍNDICE ESPERADO	2022	0	2023	0	2024	0	2025	0

ODS



RECURSOS	DESPESA CORRENTE	DESPESA DE CAPITAL	TOTAL
10010000000 - RECURSOS ORDINÁRIOS	R\$30.411.624,24	R\$2.880,00	R\$33.586.504,24
15300000001 - ROYALTIES DO PETROLEO	R\$3.132.000,00	R\$40.000,00	

AÇÕES DO PROGRAMA

2.103 - Administração da Unidade - Gerência de Segurança							
META FINANCEIRA	2022	2023	2024	2025			
	R\$ 1.116.452,58	R\$ 1.203.100,00	R\$ 1.133.100,00	R\$ 1.203.100,00			
PRODUTO	UNIDADE MEDIDA			META FÍSICA			
				<u>2022</u>	<u>2023</u>	<u>2024</u>	<u>2025</u>
Gerência mantida	PERCENTAGEM			100	100	100	100
2.104 - Manutenção das Atividades da Guarda Civil Municipal							
META FINANCEIRA	2022	2023	2024	2025			
	R\$ 5.610.657,78	R\$ 5.980.100,00	R\$ 5.630.100,00	R\$ 5.780.100,00			
PRODUTO	UNIDADE MEDIDA			META FÍSICA			
				<u>2022</u>	<u>2023</u>	<u>2024</u>	<u>2025</u>
Guarda civil municipal remunerada	PERCENTAGEM			100	100	100	100
Patrulhamento ostensivo e preventivo realizado	PERCENTAGEM			100	100	100	100
2.105 - Manutenção das Atividades da Guarda Patrimonial							
META FINANCEIRA	2022	2023	2024	2025			
	R\$ 164.464,12	R\$ 180.020,00	R\$ 165.020,00	R\$ 180.020,00			
PRODUTO	UNIDADE MEDIDA			META FÍSICA			
				<u>2022</u>	<u>2023</u>	<u>2024</u>	<u>2025</u>
Patrimônio público monitorado	UNIDADE			20	22	22	25
Vigilância patrimonial remunerada	PERCENTAGEM			100	100	100	100
2.106 - Gestão do Sistema de Videomonitoramento							
META FINANCEIRA	2022	2023	2024	2025			
	R\$ 520.000,00	R\$ 520.000,00	R\$ 520.000,00	R\$ 520.000,00			

PRODUTO		UNIDADE MEDIDA	META FÍSICA			
			<u>2022</u>	<u>2023</u>	<u>2024</u>	<u>2025</u>
Sistema de videomonitoramento em funcionamento		UNIDADE	1	1	1	1
2.107 - Manutenção das Atividades da Defesa Civil						
META FINANCEIRA	2022	2023	2024	2025		
	R\$ 249.610,09	R\$ 270.100,00	R\$ 250.100,00	R\$ 270.100,00		
PRODUTO		UNIDADE MEDIDA	META FÍSICA			
			<u>2022</u>	<u>2023</u>	<u>2024</u>	<u>2025</u>
Unidade de Defesa Civil em funcionamento		UNIDADE	1	1	1	1
Área de risco monitorada		UNIDADE	6	6	6	6
Ações de prevenção, de socorro, assistenciais e reconstrutivas realizadas		UNIDADE	66	70	71	72
Pessoal da defesa civil remunerado		PERCENTAGEM	100	100	100	100
2.108 - Manutenção das Atividades dos Guarda-Vidas						
META FINANCEIRA	2022	2023	2024	2025		
	R\$ 518.459,67	R\$ 540.100,00	R\$ 520.100,00	R\$ 540.100,00		
PRODUTO		UNIDADE MEDIDA	META FÍSICA			
			<u>2022</u>	<u>2023</u>	<u>2024</u>	<u>2025</u>
Praia monitorada		UNIDADE	5	6	7	8
Guarda-vida remunerado		PERCENTAGEM	100	100	100	100
1.109 - Construção do Centro Integrado de Segurança Pública e Social						
META FINANCEIRA	2022	2023	2024	2025		
	R\$ 400,00	R\$ 400,00	R\$ 400,00	R\$ 400,00		
PRODUTO		UNIDADE MEDIDA	META FÍSICA			
			<u>2022</u>	<u>2023</u>	<u>2024</u>	<u>2025</u>
Centro integrado construído		UNIDADE	0	0	1	0

META ODS 11.4 Fortalecer esforços para proteger e salvaguardar o patrimônio cultural e natural do mundo



11.5 Até 2030, reduzir significativamente o número de mortes e o número de pessoas afetadas por catástrofes e diminuir substancialmente as perdas econômicas diretas causadas por elas em relação ao produto interno bruto global, incluindo os desastres relacionados à água, com o foco em proteger os pobres e as pessoas em situação de vulnerabilidade

16.1 Reduzir significativamente todas as formas de violência e as taxas de mortalidade relacionada, em todos os lugares

16.6 Desenvolver instituições eficazes, responsáveis e transparentes em todos os níveis

16.b Promover e fazer cumprir leis e políticas não discriminatórias para o desenvolvimento sustentável

ÓRGÃO RESPONSÁVEL: PREFEITURA MUNICIPAL DE ANCHIETA

UNIDADE ORÇAMENTÁRIA RESPONSÁVEL: GERÊNCIA ESTRATÉGICA DE CULTURA E PATRIMÔNIO HISTÓRICO

OBJETIVO: Alavancar o setor cultural, muito prejudicado pela pandemia do novo corona vírus. Estimular e fortalecer o turismo Histórico e Cultural com a revitalização e reestruturação do patrimônio, como fonte de trabalho e renda.

PÚBLICO ALVO: Trabalhadores da Cultura, moradores e visitantes em geral

INDICADORES DE RESULTADO:

NÚMERO DE VISITANTES NOS EQUIPAMENTOS CULTURAIS

REFERÊNCIA	440 em 2019		UNIDADE DE MEDIDA		Unidade	FONTE	Livro de presença Casa da Cultura	
ÍNDICE ESPERADO	2022	500	2023	600	2024	700	2025	800

TOTAL DE MATRÍCULAS NAS OFICINAS CULTURAIS

REFERÊNCIA	150 em 2019		UNIDADE DE MEDIDA	Unidade		FONTE	Ficha de matrícula/cadastro da Gerência	
ÍNDICE ESPERADO	2022	150	2023	170	2024	185	2025	200

TOTAL DE VEICULAÇÃO E DIVULGAÇÃO CULTURAL DE ANCHIETA EM MIDIA ESTADUAL E NACIONAL (indicador em construção)

REFERÊNCIA	UNIDADE DE MEDIDA		Unidade	FONTE	Mídias locais/nacionais e registros internos da gerência.	
ÍNDICE ESPERADO	2022	2023	2024	2025		

TOTAL DE VISUALIZAÇÃO NOS CANAIS DE MÍDIAS SOCIAIS DAS PÁGINAS DA GERÊNCIA DE CULTURA

REFERÊNCIA	0 em 2020		UNIDADE DE MEDIDA		Unidade	FONTE	Mídias sociais (Facebook, Instaram)	
ÍNDICE ESPERADO	2022	2000	2023	3000	2024	5000	2025	5000

PERCENTUAL DE ESPAÇOS CULTURAIS RECUPERADOS

REFERÊNCIA	0 em 2020		UNIDADE DE MEDIDA		Percentual	FONTE		
ÍNDICE ESPERADO	2022	33%	2023	33%	2024	16%	2025	16%

ODS



RECURSOS	DESPESA CORRENTE	DESPESA DE CAPITAL	TOTAL
10010000000 - RECURSOS ORDINÁRIOS	R\$542.080,00	R\$6.800,00	R\$2.348.880,00
15300000001 - ROYALTIES DO PETROLEO	R\$1.800.000,00		

AÇÕES DO PROGRAMA

2.114 - Preservação e Manutenção do Patrimônio Histórico e dos Equipamentos Culturais

META FINANCEIRA	2022	2023	2024	2025			
	R\$ 101.520,00	R\$ 101.520,00	R\$ 101.520,00	R\$ 101.520,00			
PRODUTO	UNIDADE MEDIDA		META FÍSICA				
			<u>2022</u>	<u>2023</u>	<u>2024</u>	<u>2025</u>	
Guarda civil municipal remunerada	PERCENTAGEM		100	100	100	100	
Patrulhamento ostensivo e preventivo realizado	PERCENTAGEM		100	100	100	100	

2.112 - Realização e Apoio a Eventos/Ações de Promoção da Cultura

META FINANCEIRA	2022	2023	2024	2025		
	R\$ 301.100,00	R\$ 380.100,00	R\$ 380.100,00	R\$ 380.100,00		
PRODUTO	UNIDADE MEDIDA		META FÍSICA			
			<u>2022</u>	<u>2023</u>	<u>2024</u>	<u>2025</u>
Eventos/Ações culturais realizadas	UNIDADE		5	5	5	5
Eventos/Ações culturais apoiados	UNIDADE		5	5	5	5

2.113 - Promoção da Cultura

META FINANCEIRA	2022	2023	2024	2025		
	R\$ 51.100,00	R\$ 150.100,00	R\$ 150.100,00	R\$ 150.100,00		
PRODUTO	UNIDADE MEDIDA		META FÍSICA			
			<u>2022</u>	<u>2023</u>	<u>2024</u>	<u>2025</u>
Oficinas culturais realizadas		UNIDADE	4	4	4	4
Iconografia do Município de Anchieta criada		UNIDADE	1	1	1	1

META ODS 11.4 Fortalecer esforços para proteger e salvaguardar o patrimônio cultural e natural do mundo



16.6 Desenvolver instituições eficazes, responsáveis e transparentes em todos os níveis

ÓRGÃO RESPONSÁVEL: FUNDO MUNICIPAL DE SAÚDE

UNIDADE ORÇAMENTÁRIA RESPONSÁVEL: FUNDO MUNICIPAL DE SAÚDE

OBJETIVO: Garantir o acesso da população a serviços especializados: ambulatorial, diagnóstico terapêutico, psicossocial, urgência e emergência e hospitalar

PÚBLICO ALVO: Munícipe de Anchieta

INDICADORES DE RESULTADO:

ACESSO DO CIDADÃO À SERVIÇOS DE ESPECIALIDADES E EXAMES ESPECIALIZADOS

REFERÊNCIA	1,7 EM 2020		UNIDADE DE MEDIDA	Unidade	FONTE	RG CIDADÃO/RELATÓRIO DE GESTÃO		
ÍNDICE ESPERADO	2022	2	2023	2	2024	2	2025	2

MÉDIA DE EXAMES POR PACIENTE NO LABORATÓRIO MUNICIPAL

REFERÊNCIA			UNIDADE DE MEDIDA		Unidade	FONTE	RG CIDADÃO/RELATÓRIO DE GESTÃO	
ÍNDICE ESPERADO	2022	9	2023	9	2024	9	2025	9

ODS



RECURSOS	DESPESA CORRENTE	DESPESA DE CAPITAL	TOTAL
12110000000 - RECEITA DE IMPOSTOS E TRANSFERÊNCIA DE IMPOSTOS - SAÚDE	R\$37.172.035,02	R\$567.345,87	
12140000007 - TRANSF FUNDO A FUNDO DE REC DO SUS FEDERAL - LIMITE FINAN MAC	R\$11.328.235,27		R\$66.721.796,74
12200004000 - RECURSOS DE CONVÊNIOS DESTINADOS A PROGRAMAS DE SAÚDE		R\$500.000,00	
15300000002 - ROYALTIES DO PETROLEO - SAÚDE	R\$16.236.790,29	R\$917.390,29	

AÇÕES DO PROGRAMA

1.189 - Construção e Ampliação de Equipamentos Públicos de Saúde Média e Alta Complexidade

META FINANCEIRA	2022	2023	2024	2025	
	R\$ 510.100,00	R\$ 10.104,61	R\$ 1.530.000,00	R\$ 98.500,00	
PRODUTO	UNIDADE MEDIDA	META FÍSICA			
		<u>2022</u>	<u>2023</u>	<u>2024</u>	<u>2025</u>
Projeto executivo do Ceron elaborado		1	0	0	0
Centro de atendimento especializado em reabilitação física e intelectual implementado		0	0	1	0
Equipamentos de saúde construídos e ampliados	UNIDADE	0	0	1	0

2.166 - Manutenção do Centro de Especialidades Unificadas - CEU

META FINANCEIRA	2022	2023	2024	2025		
	R\$ 1.743.004,55	R\$ 1.897.916,38	R\$ 2.121.773,91	R\$ 2.280.646,15		
PRODUTO	UNIDADE MEDIDA		META FÍSICA			
			<u>2022</u>	<u>2023</u>	<u>2024</u>	<u>2025</u>
Centro de Especialidades Unificadas - CEU mantido		UNIDADE	1	1	1	1

2.167 - Manutenção do CAPS


META FINANCEIRA	2022	2023	2024	2025		
	R\$ 1.384.261,00	R\$ 1.427.305,43	R\$ 1.513.917,03	R\$ 1.557.901,18		
PRODUTO	UNIDADE MEDIDA		META FÍSICA			
			<u>2022</u>	<u>2023</u>	<u>2024</u>	<u>2025</u>
CAPS mantido		UNIDADE	1	1	1	1

2.168 - Manutenção do Laboratório Municipal de Análises Clínicas

META FINANCEIRA	2022	2023	2024	2025
	R\$ 688.950,00	R\$ 734.528,93	R\$ 811.738,33	R\$ 869.289,97
PRODUTO	UNIDADE MEDIDA		META FÍSICA	
	<u>2022</u>	<u>2023</u>	<u>2024</u>	<u>2025</u>

Laboratório Municipal de Análises Clínicas Mantido			UNIDADE	1	1	1	1
2.169 - Apoio à Instituições Prestadoras de Serviços de Saúde							
META FINANCEIRA	2022	2023	2024	2025			
	R\$ 6.454.950,00	R\$ 6.118.284,78	R\$ 6.053.991,10	R\$ 6.333.433,58			
PRODUTO	UNIDADE MEDIDA			META FÍSICA			
				<u>2022</u>	<u>2023</u>	<u>2024</u>	<u>2025</u>
Termo de parceria firmado			UNIDADE	3	3	3	3
Instituições beneficiadas			UNIDADE	1	1	1	1
2.170 - Manutenção do Consórcio Intermunicipal de Saúde							
META FINANCEIRA	2022	2023	2024	2025			
	R\$ 3.899.140,00	R\$ 3.940.026,05	R\$ 4.496.762,71	R\$ 4.003.091,09			
PRODUTO	UNIDADE MEDIDA			META FÍSICA			
				<u>2022</u>	<u>2023</u>	<u>2024</u>	<u>2025</u>
Consórcio Intermunicipal mantido			UNIDADE	1	1	1	1
2.171 - Manutenção do Centro de Especialidades Odontológicas- CEO							
META FINANCEIRA	2022	2023	2024	2025			
	R\$ 660.000,00	R\$ 689.903,60	R\$ 761.735,57	R\$ 802.039,84			
PRODUTO	UNIDADE MEDIDA			META FÍSICA			
				<u>2022</u>	<u>2023</u>	<u>2024</u>	<u>2025</u>
Centro de Especialidades Odontológicas mantido			UNIDADE	1	1	1	1
2.172 - Manutenção da Infraestrutura das Unidades da Média e Alta Complexidade							
META FINANCEIRA	2022	2023	2024	2025			
	R\$ 1.700,00	R\$ 2.893,83	R\$ 2.233,11	R\$ 2.402,73			
PRODUTO	UNIDADE MEDIDA			META FÍSICA			
				<u>2022</u>	<u>2023</u>	<u>2024</u>	<u>2025</u>
Equipamentos públicos de saúde conservados.			PERCENTAGEM	100	100	100	100
2.173 - Manutenção dos Serviços de Reabilitação/Fisioterapia							
META FINANCEIRA	2022	2023	2024	2025			
	R\$ 744.500,00	R\$ 786.292,08	R\$ 854.664,62	R\$ 933.814,58			
PRODUTO	UNIDADE MEDIDA			META FÍSICA			
				<u>2022</u>	<u>2023</u>	<u>2024</u>	<u>2025</u>
Serviço de Reabilitação/Fisioterapia mantido			UNIDADE	1	1	1	1

META ODS

- 3.1 Até 2030, reduzir a taxa de mortalidade materna global para menos de 70 mortes por 100.000 nascidos vivos
- 3.2 Até 2030, acabar com as mortes evitáveis de recém-nascidos e crianças menores de 5 anos, com todos os países objetivando reduzir a mortalidade neonatal para pelo menos até 12 por 1.000 nascidos vivos e a mortalidade de crianças menores de 5 anos para pelo menos até 25 por 1.000 nascidos vivos
- 3.3 Até 2030, acabar com as epidemias de AIDS, tuberculose, malária e doenças tropicais negligenciadas, e combater a hepatite, doenças transmitidas pela água, e outras doenças transmissíveis
- 3.4 Até 2030, reduzir em um terço a mortalidade prematura por doenças não transmissíveis por meio de prevenção e tratamento, e promover a saúde mental e o bem-estar
- 3.5 Reforçar a prevenção e o tratamento do abuso de substâncias, incluindo o abuso de drogas entorpecentes e uso nocivo do álcool
- 3.7 Até 2030, assegurar o acesso universal aos serviços de saúde sexual e reprodutiva, incluindo o planejamento familiar, informação e educação, bem como a integração da saúde reprodutiva em estratégias e programas nacionais
- 3.8 Atingir a cobertura universal de saúde, incluindo a proteção do risco financeiro, o acesso a serviços de saúde essenciais de qualidade e o acesso a medicamentos e vacinas essenciais seguros, eficazes, de qualidade e a preços acessíveis para todos
- 3.c Aumentar substancialmente o financiamento da saúde e o recrutamento, desenvolvimento, treinamento e retenção do pessoal de saúde nos países em desenvolvimento, especialmente nos países de menor desenvolvimento relativo e nos pequenos Estados insulares em desenvolvimento
- 16.6 Desenvolver instituições eficazes, responsáveis e transparentes em todos os níveis
- 17.17 Incentivar e promover parcerias públicas, público-privadas, privadas, e com a sociedade civil eficazes, a partir da experiência das estratégias de mobilização de recursos dessas parcerias

ÓRGÃO RESPONSÁVEL: FUNDO MUNICIPAL DE SAÚDE

UNIDADE ORÇAMENTÁRIA RESPONSÁVEL: FUNDO MUNICIPAL DE SAÚDE

OBJETIVO: Garantir a execução dos serviços e responsabilidades do Sistema Único de Saúde na esfera municipal, priorizando as políticas de saúde que garantam ao usuário o acesso aos serviços, fortalecendo a participação social.

PÚBLICO ALVO: Todos os segmentos da sociedade Anchietaense

ODS

3

SAÚDE E BEM-ESTAR



16

PAZ, JUSTIÇA E INSTITUIÇÕES EFICAZES



RECURSOS	DESPESA CORRENTE	DESPESA DE CAPITAL	TOTAL
12110000000 - RECEITA DE IMPOSTOS E TRANSFERÊNCIA DE IMPOSTOS - SAÚDE	R\$24.038.558,86	R\$410,51	
12500000000 - RECEITA DE IMPOSTOS E TRANSFERÊNCIA DE IMPOSTOS – SAÚDE - REMUNERAÇÃO DE DEPÓSITOS BANCÁRIOS	R\$41.050,79		R\$28.395.646,95
15300000002 - ROYALTIES DO PETROLEO - SAÚDE	R\$3.771.433,36	R\$544.193,43	

AÇÕES DO PROGRAMA

1.187 - Construção, Reforma e Ampliação de Equipamentos Públicos de Saúde

META FINANCEIRA	2022	2023	2024	2025		
	R\$ 1.900,00	R\$ 2.119,87	R\$ 2.077,51	R\$ 2.145,57		
PRODUTO	UNIDADE MEDIDA		META FÍSICA			
			<u>2022</u>	<u>2023</u>	<u>2024</u>	<u>2025</u>
Equipamento de saúde construído e ampliado	UNIDADE		0	0	1	1

2.158 - Manutenção do Serviço de Interfaceamento da Saúde

META FINANCEIRA	2022	2023	2024	2025		
	R\$ 173.075,00	R\$ 185.885,36	R\$ 205.625,73	R\$ 219.533,78		
PRODUTO	UNIDADE MEDIDA		META FÍSICA			
			<u>2022</u>	<u>2023</u>	<u>2024</u>	<u>2025</u>
Serviço de interfaceamento mantido	UNIDADE		1	1	1	1

2.159 - Manutenção, Serviço e Gestão da Frota do Fundo Municipal de Saúde

META FINANCEIRA	2022	2023	2024	2025		
	R\$ 947.100,00	R\$ 953.761,67	R\$ 732.633,04	R\$ 829.468,74		
PRODUTO	UNIDADE MEDIDA		META FÍSICA			
			<u>2022</u>	<u>2023</u>	<u>2024</u>	<u>2025</u>
Frota Mantida	PERCENTAGEM		100	100	100	100

2.160 - Manutenção do Fundo Municipal de Saúde

META FINANCEIRA	2022	2023	2024	2025		
	R\$ 1.208.000,00	R\$ 1.299.836,68	R\$ 1.437.792,49	R\$ 1.516.138,46		
PRODUTO	UNIDADE MEDIDA		META FÍSICA			
			<u>2022</u>	<u>2023</u>	<u>2024</u>	<u>2025</u>
Fundo Municipal de Saúde mantido	PERCENTAGEM		100	100	100	100

2.161 - Manutenção dos Conselhos Municipal e Local de Saúde

META FINANCEIRA	2022	2023	2024	2025		
	R\$ 37.200,00	R\$ 39.889,11	R\$ 44.034,90	R\$ 48.225,61		
PRODUTO	UNIDADE MEDIDA		META FÍSICA			
			<u>2022</u>	<u>2023</u>	<u>2024</u>	<u>2025</u>
Reuniões ordinárias realizadas	UNIDADE		11	11	11	11

2.162 - Manutenção da Unidade de Auditoria, Controle, Avaliação e Regulação

META FINANCEIRA	2022	2023	2024	2025
	R\$ 208.198,00	R\$ 223.775,76	R\$ 247.491,69	R\$ 265.582,61
PRODUTO	UNIDADE MEDIDA		META FÍSICA	

	<u>2022</u>	<u>2023</u>	<u>2024</u>	<u>2025</u>
Unidade de Ações de Regulação, Controle, Avaliação e Auditoria mantida	1	1	1	1

2.163 - Remuneração do Pessoal Ativo e Encargos da Saúde						
META FINANCEIRA	2022	2023	2024	2025		
	R\$ 3.828.700,00	R\$ 4.107.248,20	R\$ 4.533.133,42	R\$ 4.877.224,14		
PRODUTO	UNIDADE MEDIDA		META FÍSICA			
			<u>2022</u>	<u>2023</u>	<u>2024</u>	<u>2025</u>
Servidores remunerados	PERCENTAGEM		100	100	100	100

2.165 - Ouvidoria do SUS						
META FINANCEIRA	2022	2023	2024	2025		
	R\$ 48.452,50	R\$ 52.059,32	R\$ 54.847,23	R\$ 61.675,47		
PRODUTO	UNIDADE MEDIDA		META FÍSICA			
			<u>2022</u>	<u>2023</u>	<u>2024</u>	<u>2025</u>
Ouvidoria Mantida	UNIDADE		1	1	1	1

2.164 - Capacitação Permanente						
META FINANCEIRA	2022	2023	2024	2025		
	R\$ 180,00	R\$ 191,88	R\$ 203,83	R\$ 239,38		
PRODUTO	UNIDADE MEDIDA		META FÍSICA			
			<u>2022</u>	<u>2023</u>	<u>2024</u>	<u>2025</u>
Servidor Capacitado	PERCENTAGEM		25	25	25	25

META ODS 3.1 Até 2030, reduzir a taxa de mortalidade materna global para menos de 70 mortes por 100.000 nascidos vivos



- 3.2 Até 2030, acabar com as mortes evitáveis de recém-nascidos e crianças menores de 5 anos, com todos os países objetivando reduzir a mortalidade neonatal para pelo menos até 12 por 1.000 nascidos vivos e a mortalidade de crianças menores de 5 anos para pelo menos até 25 por 1.000 nascidos vivos
- 3.3 Até 2030, acabar com as epidemias de AIDS, tuberculose, malária e doenças tropicais negligenciadas, e combater a hepatite, doenças transmitidas pela água, e outras doenças transmissíveis
- 3.4 Até 2030, reduzir em um terço a mortalidade prematura por doenças não transmissíveis por meio de prevenção e tratamento, e promover a saúde mental e o bem-estar
- 3.5 Reforçar a prevenção e o tratamento do abuso de substâncias, incluindo o abuso de drogas entorpecentes e uso nocivo do álcool
- 3.7 Até 2030, assegurar o acesso universal aos serviços de saúde sexual e reprodutiva, incluindo o planejamento familiar, informação e educação, bem como a integração da saúde reprodutiva em estratégias e programas nacionais
- 3.8 Atingir a cobertura universal de saúde, incluindo a proteção do risco financeiro, o acesso a serviços de saúde essenciais de qualidade e o acesso a medicamentos e vacinas essenciais seguros, eficazes, de qualidade e a preços acessíveis para todos
- 3.c Aumentar substancialmente o financiamento da saúde e o recrutamento, desenvolvimento, treinamento e retenção do pessoal de saúde nos países em desenvolvimento, especialmente nos países de menor desenvolvimento relativo e nos pequenos Estados insulares em desenvolvimento
- 16.6 Desenvolver instituições eficazes, responsáveis e transparentes em todos os níveis

ÓRGÃO RESPONSÁVEL: FUNDO MUNICIPAL DE SAÚDE

UNIDADE ORÇAMENTÁRIA RESPONSÁVEL: FUNDO MUNICIPAL DE SAÚDE

OBJETIVO: Garantir atendimento na Atenção Básica em Saúde impactando nos determinantes e condicionantes de saúde.

PÚBLICO ALVO: Todos os segmentos da sociedade Anchietaense

INDICADORES DE RESULTADO:

PROPORÇÃO DE GESTANTES COM PELO MENOS 6 CONSULTAS DE PRE NATAL REALIZADAS SENDO A PRIMEIRA ATÉ A 20ª SEMANA DE GESTAÇÃO.

REFERÊNCIA			UNIDADE DE MEDIDA		Percentagem	FONTE	E-Gestor	
ÍNDICE ESPERADO	2022	60	2023	65	2024	70	2025	75

PROPORÇÃO DE GESTANTES COM REALIZAÇÃO DE EXAMES PARA SIFILIS E HIV

REFERÊNCIA			UNIDADE DE MEDIDA		Percentagem	FONTE	RG CIDADÃO/RELATÓRIO DE GESTÃO	
ÍNDICE ESPERADO	2022	60	2023	65	2024	70	2025	75

PROPORÇÃO DE GESTANTE COM ATENDIMENTO ODONTOLÓGICO REALIZADO

REFERÊNCIA			UNIDADE DE MEDIDA		Percentagem	FONTE	RG CIDADÃO/RELATÓRIO DE GESTÃO	
ÍNDICE ESPERADO	2022	60	2023	65	2024	70	2025	75

COBERTURA DE EXAMES CITOPATOLÓGICOS

REFERÊNCIA			UNIDADE DE MEDIDA		Percentagem	FONTE	RG CIDADÃO/RELATÓRIO DE GESTÃO	
ÍNDICE ESPERADO	2022	40	2023	45	2024	50	2025	55

COBERTURA VACINAL DE POLIOMIELITE E DA PENTAVALENTE

REFERÊNCIA		95,00%	UNIDADE DE MEDIDA		Percentagem	FONTE	RG CIDADÃO/RELATÓRIO DE GESTÃO	
ÍNDICE ESPERADO	2022	95	2023	95	2024	95	2025	95

PERCENTUAL DE PESSOAS HIPERTENSAS COM PRESSÃO ARTERIAL AFERIDA EM CADA SEMESTRE

REFERÊNCIA			UNIDADE DE MEDIDA		Percentagem	FONTE	RG CIDADÃO/RELATÓRIO DE GESTÃO	
ÍNDICE ESPERADO	2022	50	2023	55	2024	60	2025	65

PERCENTUAL DE DIABÉTICOS COM SOLICITAÇÃO DE HEMOGLOBINA GLICADA

REFERÊNCIA			UNIDADE DE MEDIDA		Percentagem	FONTE	RG CIDADÃO/RELATÓRIO DE GESTÃO	
ÍNDICE ESPERADO	2022	50	2023	55	2024	60	2025	65

QUANTIDADE DE MEDICAMENTOS ESTABELECIDOS NA REMUME OFERTADOS AOS MUNICÍPES

REFERÊNCIA			UNIDADE DE MEDIDA		Percentagem	FONTE	RG CIDADÃO/RELATÓRIO DE GESTÃO	
ÍNDICE ESPERADO	2022	90	2023	95	2024	95	2025	95

ODS

3

SAÚDE E BEM-ESTAR



16

PAZ, JUSTIÇA E INSTITUIÇÕES EFICAZES



RECURSOS	DESPESA CORRENTE	DESPESA DE CAPITAL	TOTAL
12110000000 - RECEITA DE IMPOSTOS E TRANSFERÊNCIA DE IMPOSTOS - SAÚDE	R\$73.679.048,15	R\$45.322,51	
12130000003 - ASSISTÊNCIA FARMACÉUTICA/INSUMOS DIABETES - ESTADUAL	R\$360.380,80		
12140000003 - TRANSF FUNDO A FUNDO DE REC DO SUS FEDERAL - PROG. AGENTE COMUN	R\$4.969.016,48		
12140000004 - TRANSF FUNDO A FUNDO DE REC DO SUS FEDERAL - SAÚDE BUCAL	R\$1.457.434,52		
12140000010 - TRANSF FUNDO A FUNDO DE REC DO SUS FEDERAL - ASSIST FARM	R\$708.748,84		
12140000029 - TRANSF FUNDO A FUNDO REC FEDERAL-PROG INFORMATIZAÇÃO UBS	R\$1.193.346,54		R\$102.628.934,90
12140000037 - TRANSF FUNDO A FUNDO REC FEDERAL- INCENTIVO FINANCEIRO APS	R\$11.483.094,64		
12140000045 - TRANSFERÊNCIAS FUNDO A FUNDO DE RECURSOS DO SUS - INCENTIVO FINANCEIRO DA APS - DESEMPENHO	R\$1.912.556,44		
12150000013 - FNS BLOC INVEST IMPL SEG ALIMENTAR E NUTRICIONAL NA ATB		R\$1.642,03	
19300000002 - ALIENAÇÃO DE BENS E DIREITOS - SAUDE		R\$2.463,05	
15300000002 - ROYALTIES DO PETROLEO - SAÚDE	R\$5.533.593,59	R\$1.282.287,31	

AÇÕES DO PROGRAMA

1.190 - Construção de Equipamentos Públicos de Saúde na Atenção Básica

META FINANCEIRA		2022	2023	2024	2025
		R\$ 100,00	R\$ 477.000,00	R\$ 265.000,00	R\$ 14.190,00
PRODUTO	UNIDADE MEDIDA	META FÍSICA			
		2022	2023	2024	2025
Equipamento de saúde da Atenção Básica construído e ampliado	UNIDADE	0	1	0	0

2.174 - Manutenção da Estratégia de Saúde da Família

META FINANCEIRA	2022	2023	2024	2025		
	R\$ 10.004.889,36	R\$ 10.373.145,51	R\$ 11.100.157,99	R\$ 12.142.506,64		
PRODUTO	UNIDADE MEDIDA		META FÍSICA			
			<u>2022</u>	<u>2023</u>	<u>2024</u>	<u>2025</u>
Unidade de saúde estruturada e funcionando	UNIDADE		21	21	22	22

2.175 - Manutenção da Saúde Bucal

META FINANCEIRA	2022	2023	2024	2025		
	R\$ 2.285.032,00	R\$ 2.491.456,44	R\$ 2.763.639,00	R\$ 2.987.159,40		
PRODUTO	UNIDADE MEDIDA		META FÍSICA			
			<u>2022</u>	<u>2023</u>	<u>2024</u>	<u>2025</u>
Consultório odontológico estruturado e funcionando	UNIDADE		19	19	20	20

2.176 - Manutenção dos Serviços dos Agentes Comunitários de Saúde

META FINANCEIRA	2022	2023	2024	2025		
	R\$ 2.171.467,80	R\$ 2.258.999,36	R\$ 2.406.390,14	R\$ 2.494.161,74		
PRODUTO	UNIDADE MEDIDA		META FÍSICA			
			<u>2022</u>	<u>2023</u>	<u>2024</u>	<u>2025</u>
Serviços dos Agentes Comunitários de Saúde mantidos	PERCENTAGEM		100	100	100	100

2.177 - Manutenção da Infraestrutura das Unidades da Atenção Básica

META FINANCEIRA	2022	2023	2024	2025		
	R\$ 168.000,00	R\$ 158.115,28	R\$ 175.273,30	R\$ 194.062,57		
PRODUTO	UNIDADE MEDIDA		META FÍSICA			
			<u>2022</u>	<u>2023</u>	<u>2024</u>	<u>2025</u>
Equipamentos públicos de saúde conservados	UNIDADE		23	23	23	23

2.179 - Manutenção do P.A (Pronto Atendimento)

META FINANCEIRA	2022	2023	2024	2025		
	R\$ 7.481.345,66	R\$ 7.983.926,96	R\$ 8.075.606,30	R\$ 9.130.010,71		
PRODUTO	UNIDADE MEDIDA		META FÍSICA			
			<u>2022</u>	<u>2023</u>	<u>2024</u>	<u>2025</u>
Pronto Atendimento (P.A) Mantido	UNIDADE		1	1	1	1

2.178 - Manutenção da Assistência Farmacêutica

META FINANCEIRA	2022	2023	2024	2025		
	R\$ 1.234.240,68	R\$ 1.247.251,88	R\$ 1.291.714,26	R\$ 1.254.091,92		
PRODUTO	UNIDADE MEDIDA		META FÍSICA			
			<u>2022</u>	<u>2023</u>	<u>2024</u>	<u>2025</u>
Assistência Farmacêutica Garantida	UNIDADE		2	2	2	2

META ODS 3.1 Até 2030, reduzir a taxa de mortalidade materna global para menos de 70 mortes por 100.000 nascidos vivos



3.2 Até 2030, acabar com as mortes evitáveis de recém-nascidos e crianças menores de 5 anos, com todos os países objetivando reduzir a mortalidade neonatal para pelo menos até 12 por 1.000 nascidos vivos e a mortalidade de crianças menores de 5 anos para pelo menos até 25 por 1.000 nascidos vivos

3.3 Até 2030, acabar com as epidemias de AIDS, tuberculose, malária e doenças tropicais negligenciadas, e combater a hepatite, doenças transmitidas pela água, e outras doenças transmissíveis

3.4 Até 2030, reduzir em um terço a mortalidade prematura por doenças não transmissíveis por meio de prevenção e tratamento, e promover a saúde mental e o bem-estar

3.5 Reforçar a prevenção e o tratamento do abuso de substâncias, incluindo o abuso de drogas entorpecentes e uso nocivo do álcool

META ODS



3.7 Até 2030, assegurar o acesso universal aos serviços de saúde sexual e reprodutiva, incluindo o planejamento familiar, informação e educação, bem como a integração da saúde reprodutiva em estratégias e programas nacionais

3.8 Atingir a cobertura universal de saúde, incluindo a proteção do risco financeiro, o acesso a serviços de saúde essenciais de qualidade e o acesso a medicamentos e vacinas essenciais seguros, eficazes, de qualidade e a preços acessíveis para todos

3.c Aumentar substancialmente o financiamento da saúde e o recrutamento, desenvolvimento, treinamento e retenção do pessoal de saúde nos países em desenvolvimento, especialmente nos países de menor desenvolvimento relativo e nos pequenos Estados insulares em desenvolvimento

16.6 Desenvolver instituições eficazes, responsáveis e transparentes em todos os níveis

ÓRGÃO RESPONSÁVEL: FUNDO MUNICIPAL DE SAÚDE

UNIDADE ORÇAMENTÁRIA RESPONSÁVEL: FUNDO MUNICIPAL DE SAÚDE

OBJETIVO: Expressar a política de vigilância em saúde adotada no município de Anchieta, visando a promoção, proteção e prevenção a saúde dos munícipes

PÚBLICO ALVO: Todos os segmentos da sociedade Anchietaense

INDICADORES DE RESULTADO:

ÍNDICE DE INFESTAÇÃO PREDIAL POR MOSQUITOS TRANSMISSOR DE DOENÇAS.

REFERÊNCIA			UNIDADE DE MEDIDA		FONTE			
2,18% 2020			Porcentagem		Relatório Anual de Gestão			
ÍNDICE ESPERADO	2022	2,1	2023	2	2024	1,9	2025	1,9

ÍNDICE DE MORTALIDADE INFANTIL

REFERÊNCIA	2 EM 2020		UNIDADE DE MEDIDA	Unidade	FONTE	Sistema Informação de Mortalidade - SIM		
ÍNDICE ESPERADO	2022	2	2023	1	2024	1	2025	1

NÚMERO DE CASOS NOVOS DE AIDS EM MENORES DE 05 ANOS

REFERÊNCIA	0 EM 2020		UNIDADE DE MEDIDA		Unidade	FONTE	Relatório Anual de Gestão	
ÍNDICE ESPERADO	2022	0	2023	0	2024	0	2025	0

NÚMERO DE ACIDENTES DE TRABALHO

REFERÊNCIA	24 EM 2020		UNIDADE DE MEDIDA		Unidade	FONTE	Relatório Anual de Gestão	
ÍNDICE ESPERADO	2022	23	2023	22	2024	21	2025	20

ODS



RECURSOS	DESPESA CORRENTE	DESPESA DE CAPITAL	TOTAL
12110000000 - RECEITA DE IMPOSTOS E TRANSFERÊNCIA DE IMPOSTOS - SAÚDE	R\$14.700.893,32	R\$9.031,18	
12140000009 - TRANSF FUNDO A FUNDO DE REC DO SUS FEDERAL - VIG SANITÁRIA	R\$73.347,09		
12140000022 - TRANSF FUNDO A FUNDO REC FEDERAL-ASSIST COMPL AG COMB ENDEMIAS VIG	R\$827.173,47		R\$16.398.442,05
12140000023 - TRANSF FUNDO A FUNDO REC FEDERAL-INC FIN VIG - CTA	R\$266.829,82		
12140000024 - TRANSF FUNDO A FUNDO REC FEDERAL - VIGILANCIA EM SAÚDE	R\$382.645,28		
15300000002 - ROYALTIES DO PETROLEO - SAÚDE	R\$38.000,00	R\$100.521,89	

AÇÕES DO PROGRAMA

1.191 - Construção de Equipamentos públicos de Saúde Vigilância em Saúde

META FINANCEIRA	2022	2023	2024	2025	
	R\$ 1.000,00	R\$ 1.000,00	R\$ 1.000,00	R\$ 1.000,00	
PRODUTO	UNIDADE MEDIDA		META FÍSICA		
	<u>2022</u>	<u>2023</u>	<u>2024</u>	<u>2025</u>	
Equipamento de saúde da Vigilância em Saúde construído e ampliado	UNIDADE	0	1	0	0

2.181 - Vigilância Sanitária

META FINANCEIRA	2022	2023	2024	2025		
	R\$ 720.490,20	R\$ 794.026,52	R\$ 853.015,42	R\$ 909.728,91		
PRODUTO	UNIDADE MEDIDA		META FÍSICA			
			<u>2022</u>	<u>2023</u>	<u>2024</u>	<u>2025</u>
Licenciamento sanitário de estabelecimento de médio e alto risco						
Realizado	PERCENTAGEM		100	100	100	100

2.185 - Manutenção da Infraestrutura das Unidades da Vigilância em Saúde

META FINANCEIRA	2022	2023	2024	2025
	R\$ 29.000,00	R\$ 29.209,20	R\$ 29.929,62	R\$ 29.962,76
PRODUTO	UNIDADE MEDIDA		META FÍSICA	

Unidade da Vigilância em Saúde mantida			PERCENTAGEM	<u>2022</u>	<u>2023</u>	<u>2024</u>	<u>2025</u>
				100	100	100	100
2.182 - Manutenção da Vigilância Epidemiológica							
META FINANCEIRA	2022	2023	2024	2025			
	R\$ 734.060,10	R\$ 811.838,37	R\$ 871.404,66	R\$ 894.144,71			
PRODUTO	UNIDADE MEDIDA			<u>2022</u>	<u>2023</u>	<u>2024</u>	<u>2025</u>
Serviços da Vigilância Epidemiológica Mantida	PERCENTAGEM			100	100	100	100
Crianças vacinadas	PERCENTAGEM			95	96	97	98
2.184 - Manutenção do Centro de Testagem e Aconselhamento - CTA							
META FINANCEIRA	2022	2023	2024	2025			
	R\$ 244.999,92	R\$ 265.562,62	R\$ 275.000,14	R\$ 309.756,52			
PRODUTO	UNIDADE MEDIDA			<u>2022</u>	<u>2023</u>	<u>2024</u>	<u>2025</u>
Aconselhamentos realizados pelo CTA	UNIDADE			3002	3002	3002	3002
2.186 - Vigilância em Saúde do Trabalhador							
META FINANCEIRA	2022	2023	2024	2025			
	R\$ 900,00	R\$ 1.909,42	R\$ 987,83	R\$ 1.095,44			
PRODUTO	UNIDADE MEDIDA			<u>2022</u>	<u>2023</u>	<u>2024</u>	<u>2025</u>
Ações de Vigilância em Saúde realizadas	UNIDADE			2	2	2	2
2.180 - Vigilância Ambiental							
META FINANCEIRA	2022	2023	2024	2025			
	R\$ 1.559.197,60	R\$ 1.770.220,30	R\$ 1.809.144,84	R\$ 1.819.418,22			
PRODUTO	UNIDADE MEDIDA			<u>2022</u>	<u>2023</u>	<u>2024</u>	<u>2025</u>
Visitas a imóveis realizadas	UNIDADE			52.352	52.352	52.352	52.352
2.183 - Manutenção do Centro de Zoonoses							
META FINANCEIRA	2022	2023	2024	2025			
	R\$ 360.410,40	R\$ 399.075,69	R\$ 429.772,69	R\$ 440.179,95			
PRODUTO	UNIDADE MEDIDA			<u>2022</u>	<u>2023</u>	<u>2024</u>	<u>2025</u>
Centro de zoonoses mantido	UNIDADE			1	1	1	1

META ODS 3.1 Até 2030, reduzir a taxa de mortalidade materna global para menos de 70 mortes por 100.000 nascidos vivos



- 3.2 Até 2030, acabar com as mortes evitáveis de recém-nascidos e crianças menores de 5 anos, com todos os países objetivando reduzir a mortalidade neonatal para pelo menos até 12 por 1.000 nascidos vivos e a mortalidade de crianças menores de 5 anos para pelo menos até 25 por 1.000 nascidos vivos
- 3.3 Até 2030, acabar com as epidemias de AIDS, tuberculose, malária e doenças tropicais negligenciadas, e combater a hepatite, doenças transmitidas pela água, e outras doenças transmissíveis
- 3.4 Até 2030, reduzir em um terço a mortalidade prematura por doenças não transmissíveis por meio de prevenção e tratamento, e promover a saúde mental e o bem-estar
- 3.5 Reforçar a prevenção e o tratamento do abuso de substâncias, incluindo o abuso de drogas entorpecentes e uso nocivo do álcool
- 3.7 Até 2030, assegurar o acesso universal aos serviços de saúde sexual e reprodutiva, incluindo o planejamento familiar, informação e educação, bem como a integração da saúde reprodutiva em estratégias e programas nacionais
- 3.8 Atingir a cobertura universal de saúde, incluindo a proteção do risco financeiro, o acesso a serviços de saúde essenciais de qualidade e o acesso a medicamentos e vacinas essenciais seguros, eficazes, de qualidade e a preços acessíveis para todos
- 3.c Aumentar substancialmente o financiamento da saúde e o recrutamento, desenvolvimento, treinamento e retenção do pessoal de saúde nos países em desenvolvimento, especialmente nos países de menor desenvolvimento relativo e nos pequenos Estados insulares em desenvolvimento
- 16.6 Desenvolver instituições eficazes, responsáveis e transparentes em todos os níveis

TIPO DE PROGRAMA: FINALÍSTICO

0041 PROGRAMA: PREVIDÊNCIA DOS SERVIDORES DO FUNDO FINANCEIRO

ÓRGÃO RESPONSÁVEL: INSTITUTO DE PREVIDÊNCIA DE ANCHIETA - PLANO FINANCEIRO

UNIDADE ORÇAMENTÁRIA RESPONSÁVEL: INSTITUTO DE PREVIDÊNCIA DE ANCHIETA - PLANO FINANCEIRO

OBJETIVO: Assegurar os Benefícios dos Aposentados e Pensionistas

PÚBLICO ALVO: Servidores Aposentados e Pensionistas

INDICADORES DE RESULTADO:

BENEFÍCIOS CONCEDIDOS PELO FUNDO FINANCEIRO

REFERÊNCIA	24 EM 2020	UNIDADE DE MEDIDA	Unidade	FONTE	IPASA
ÍNDICE ESPERADO	202221	202322	2024	22	202514

ODS



RECURSOS	DESPESA CORRENTE	DESPESA DE CAPITAL	TOTAL
10010000000 - RECURSOS ORDINÁRIOS	R\$34.300.000,00		R\$60.139.966,16
14200000000 - RECURSOS VINCULADOS AO RPPS – PLANO FINANCEIRO	R\$25.839.966,16		

AÇÕES DO PROGRAMA

2.195 - Pagamento de Benefícios a Segurados do Fundo Financeiro						
META FINANCEIRA	2022	2023	2024	2025		
	R\$ 15.107.641,16	R\$ 15.058.875,00	R\$ 15.059.875,00	R\$ 14.913.575,00		
PRODUTO	UNIDADE MEDIDA		META FÍSICA			
			<u>2022</u>	<u>2023</u>	<u>2024</u>	<u>2025</u>
Fundo financeiro mantido	PERCENTAGEM		100	100	100	100

META ODS 16.6 Desenvolver instituições eficazes, responsáveis e transparentes em todos os níveis



ÓRGÃO RESPONSÁVEL: INSTITUTO DE PREVIDÊNCIA DE ANCHIETA - PLANO PREVIDENCIÁRIO

UNIDADE ORÇAMENTÁRIA RESPONSÁVEL: INSTITUTO DE PREVIDÊNCIA DE ANCHIETA - PLANO PREVIDENCIÁRIO

OBJETIVO: Assegurar os Benefícios dos Aposentados e Pensionistas

PÚBLICO ALVO: Servidores Aposentados e Pensionistas

INDICADORES DE RESULTADO:

BENEFÍCIOS CONCEDIDOS PELO FUNDO PREVIDENCIÁRIO

REFERÊNCIA	2 EM 2020		UNIDADE DE MEDIDA		Unidade	FONTE	IPASA	
ÍNDICE ESPERADO	2022	1	2023	2	2024	2	2025	2

ODS



RECURSOS	DESPESA CORRENTE	DESPESA DE CAPITAL	TOTAL
141000000000 - RECURSOS VINC AO RPPS – PLANO PREVIDENCIÁRIO - ENTRADA RECURSOS	R\$4.134.028,84		R\$4.134.028,84

AÇÕES DO PROGRAMA

2.196 - Pagamento de Benefícios a Segurados do Fundo Previdenciário						
META FINANCEIRA	2022	2023	2024	2025		
	R\$ 901.908,84	R\$ 1.056.725,00	R\$ 1.057.725,00	R\$ 1.117.670,00		
PRODUTO	UNIDADE MEDIDA		META FÍSICA			
			<u>2022</u>	<u>2023</u>	<u>2024</u>	<u>2025</u>
Fundo previdenciário mantido	PERCENTAGEM		100	100	100	100

META ODS 16.6 Desenvolver instituições eficazes, responsáveis e transparentes em todos os níveis



TIPO DE PROGRAMA: APOIO ÀS POLÍTICAS PÚBLICAS E ÁREAS ESPECIAIS

0043 PROGRAMA: GESTÃO ADMINISTRATIVA DO IPASA

ÓRGÃO RESPONSÁVEL: INSTITUTO DE PREVIDÊNCIA DE ANCHIETA - ADMINISTRATIVO

UNIDADE ORÇAMENTÁRIA RESPONSÁVEL: INSTITUTO DE PREVIDÊNCIA DE ANCHIETA - ADMINISTRATIVO

OBJETIVO: Garantir a operacionalização dos processos internos, observando os limites de gastos da taxa de administração

PÚBLICO ALVO: Servidores aposentados, pensionistas e ativos

ODS



RECURSOS	DESPESA CORRENTE	DESPESA DE CAPITAL	TOTAL
14300000000 - RECURSOS VINCULADOS AO RPPS – TAXA DE ADMINISTRAÇÃO	R\$5.475.600,00	R\$126.400,00	R\$5.602.000,00

AÇÕES DO PROGRAMA

2.194 - Manutenção das Atividades Administrativas do IPASA

META FINANCEIRA	2022	2023	2024	2025		
	R\$ 1.400.500,00	R\$ 1.400.500,00	R\$ 1.400.500,00	R\$ 1.400.500,00		
PRODUTO	UNIDADE MEDIDA		META FÍSICA			
			<u>2022</u>	<u>2023</u>	<u>2024</u>	<u>2025</u>
Atividades administrativas mantidas	PERCENTAGEM		100	100	100	100

META ODS 16.6 Desenvolver instituições eficazes, responsáveis e transparentes em todos os níveis





ÓRGÃO RESPONSÁVEL: INSTITUTO DE PREVIDÊNCIA DE ANCHIETA - PLANO PREVIDENCIÁRIO E PREFEITURA MUNICIPAL DE ANCHIETA

UNIDADE ORÇAMENTÁRIA RESPONSÁVEL: RESERVA DE CONTINGÊNCIA - PLANO PREVIDENCIÁRIO E RESERVA DE CONTINGÊNCIA

OBJETIVO: RESERVA DE CONTINGÊNCIA

PÚBLICO ALVO:

ODS



RECURSOS	DESPESA CORRENTE	DESPESA DE CAPITAL	TOTAL
10010000000 - RECURSOS ORDINÁRIOS	R\$200.000,00		
14100000000 - REC. VINCULADOS AO RPPS – PLANO PREVIDENCIÁRIO - ENTRADA RECURSOS	R\$28.950.000,00		R\$29.150.000,00

AÇÕES DO PROGRAMA

9.999 - Reserva de Contingência

META FINANCEIRA	2022	2023	2024	2025
	R\$ 50.000,00	R\$ 50.000,00	R\$ 50.000,00	R\$ 50.000,00

9.991 - Reserva de Benefícios Futuros do Fundo Previdenciário

META FINANCEIRA	2022	2023	2024	2025
	R\$ 7.950.000,00	R\$ 7.000.000,00	R\$ 7.000.000,00	R\$ 7.000.000,00

META ODS 16.6 Desenvolver instituições eficazes, responsáveis e transparentes em todos os níveis





ESTADO DO ESPÍRITO SANTO
PREFEITURA DE ANCHIETA
CNPJ 27.142.694/0001-58

Anexo II

RELATÓRIO DE PROGRAMAS E AÇÕES POR ÓRGÃO



MUNICIPIO DE ANCHIETA
MUNICIPIO DE ANCHIETA
ESPIRITO SANTO
27.142.694/0001-58
PPA 2022-2025
RELATÓRIO DE PROGRAMA(S) E AÇÕES POR ÓRGÃO

Emissão: 15/12/2021 11:00:59

Órgão	01 - CÂMARA MUNICIPAL DE ANCHIETA
Programa	0001 - AÇÃO LEGISLATIVA
Ação	
	2.192 - Desenvolvimento do Legislativo
	2.193 - Melhoria e Conservação das Instalações do Prédio do Legislativo

Órgão	02 - PREFEITURA MUNICIPAL DE ANCHIETA
Programa	0000 - ENCARGOS ESPECIAIS
Ação	
	0.001 - Juros, Amortização e Encargos da Dívida
	0.002 - Contribuição ao PASEP
	0.004 - Pagamento de Setenças Judiciais, Precatórios e RPV

Órgão	02 - PREFEITURA MUNICIPAL DE ANCHIETA
Programa	0002 - GESTÃO E APOIO ADMINISTRATIVO
Ação	
	2.007 - Remuneração de Pessoal Ativo e Encargos Sociais da Procuradoria
	2.013 - Administração da Unidade - Secretaria de Governo
	2.019 - Remuneração de Pessoal Ativo e Encargos Sociais da Administração
	2.020 - Administração da Unidade - Secretaria de Administração
	2.027 - Remuneração de Pessoal Ativo e Encargos Sociais da Sec. de Fazenda
	2.028 - Administração da Unidade - Secretaria de Fazenda
	2.032 - Remuneração de Pessoal Ativo e Encargos Sociais da Sec. Meio Ambiente
	2.033 - Administração da Unidade - Secretaria Meio Ambiente
	2.046 - Administração da Unidade - SEMAA
	2.047 - Remuneração de Pessoal Ativo e Encargos Sociais da SEMAA
	2.057 - Remuneração de Pessoal Ativo e Encargos Sociais da Sempa
	2.058 - Administração da Unidade - Secretaria de Pesca e Aquicultura
	2.068 - Remuneração de Pessoal Ativo e Encargos Sociais da Seturce
	2.069 - Administração da Unidade - Seturce
	2.075 - Remuneração de Pessoal Ativo e Encargos Sociais da SIDGER
	2.076 - Administração da Unidade - SIDGER
	2.079 - Remuneração de Pessoal Ativo e Encargos Sociais da Sec. Infraestrutura
	2.080 - Administração da Unidade - Secretaria Infraestrutura
	2.095 - Remuneração de Pessoal Ativo e Encargos Sociais da SEJUVE
	2.096 - Administração da Unidade - SEJUVE
	2.110 - Remuneração de Pessoal Ativo e Encargos Sociais da Gerência de Cultura
	2.111 - Administração da Unidade - Gerência de Cultura
	2.153 - Remuneração de Pessoal Ativo e Encargos da SEMAS
	2.154 - Administração da Unidade - SEMAS
	2.155 - Gestão do SUAS
	2.156 - Assistência à Criança e ao Adolescente - Conselho Tutelar

Órgão	02 - PREFEITURA MUNICIPAL DE ANCHIETA
Programa	0003 - GESTÃO E ASSESSORAMENTO GOVERNAMENTAL
Ação	
	2.005 - Remuneração do Pessoal Ativo e Encargos Sociais do Gabinete do Prefeito
	2.006 - Administração e Assessoramento do Gabinete do Prefeito

Órgão	02 - PREFEITURA MUNICIPAL DE ANCHIETA
Programa	0004 - PROCURADORIA CIDADÃ
Ação	
	2.008 - Manutenção do Programa de Proteção e Defesa do Consumidor (PROCON)
	2.009 - Manutenção da Assistência Judiciária

Órgão	02 - PREFEITURA MUNICIPAL DE ANCHIETA
Programa	0005 - REPRESENTAÇÃO JUDICIAL E EXTRAJUDICIAL DO MUNICÍPIO E CONSULTORIA E ASSESSORAMENTO JI
Ação	
	2.010 - Consultoria e Assessoramento Jurídico do Poder Executivo



MUNICIPIO DE ANCHIETA
MUNICIPIO DE ANCHIETA
ESPIRITO SANTO
27.142.694/0001-58
PPA 2022-2025

Emissão: 15/12/2021 11:00:59

RELATÓRIO DE PROGRAMA(S) E AÇÕES POR ÓRGÃO

Órgão	02 - PREFEITURA MUNICIPAL DE ANCHIETA
Programa	0006 - GESTÃO PÚBLICA DE CONTROLADORIA, AUDITORIA INTERNA, OUVIDORIA E TRANSPARÊNCIA
Ação	
	2.011 - Remuneração do Pessoal Ativo e Encargos Sociais da Controladoria
	2.012 - Fortalecimento do Controle Interno, Promoção da Transparência, Integridade e Participação Social

Órgão	02 - PREFEITURA MUNICIPAL DE ANCHIETA
Programa	0007 - GESTÃO E PROMOÇÃO DE SERVIÇOS AO CIDADÃO
Ação	
	2.014 - Manutenção dos Serviços da Casa do Cidadão
	2.022 - Manutenção dos Correios Comunitários

Órgão	02 - PREFEITURA MUNICIPAL DE ANCHIETA
Programa	0008 - GESTÃO DO PLANEJAMENTO E ORÇAMENTO
Ação	
	2.018 - Elaboração e Monitoramento dos Instrumentos de Planejamento

Órgão	02 - PREFEITURA MUNICIPAL DE ANCHIETA
Programa	0009 - GESTÃO DA TECNOLOGIA DA INFORMAÇÃO
Ação	
	2.016 - Modernização e Infraestrutura do Parque Tecnológico
	2.017 - Desenvolvimento e Manutenção de Serviços de Tecnologia e Inovação

Órgão	02 - PREFEITURA MUNICIPAL DE ANCHIETA
Programa	0010 - GESTÃO DA COMUNICAÇÃO INSTITUCIONAL
Ação	
	2.015 - Ações de Comunicação e Marketing

Órgão	02 - PREFEITURA MUNICIPAL DE ANCHIETA
Programa	0011 - SAÚDE E QUALIDADE DE VIDA DO SERVIDOR
Ação	
	2.023 - Saúde Ocupacional do Servidor

Órgão	02 - PREFEITURA MUNICIPAL DE ANCHIETA
Programa	0012 - GESTÃO ESTRATÉGICA DE PESSOAL
Ação	
	2.024 - Qualificação, Capacitação Profissional e Seleção de Pessoal

Órgão	02 - PREFEITURA MUNICIPAL DE ANCHIETA
Programa	0013 - GESTÃO PÚBLICA INTERNA INOVADORA, EFICIENTE E SUSTENTÁVEL
Ação	
	1.021 - Construção, Reforma e Ampliação dos Espaços Administrativos
	2.025 - Fortalecimento do Controle Patrimonial
	2.026 - Gestão de Equipamentos, Processos, Sistemas, Legislações e Normas
	2.031 - Implantação e Manutenção de Processos Digitais

Órgão	02 - PREFEITURA MUNICIPAL DE ANCHIETA
Programa	0014 - MODERNIZAÇÃO DA GESTÃO FISCAL E TRIBUTÁRIA
Ação	
	1.029 - Reestruturação Física e Tecnológica da Área Tributária
	2.030 - Inovação e Modernização da Gestão Tributária

Órgão	02 - PREFEITURA MUNICIPAL DE ANCHIETA
Programa	0015 - TODOS PELO APRENDIZADO - QUALIDADE E EQUIDADE NA EDUCAÇÃO MUNICIPAL



MUNICIPIO DE ANCHIETA
MUNICIPIO DE ANCHIETA
ESPIRITO SANTO
27.142.694/0001-58
PPA 2022-2025

Emissão: 15/12/2021 11:00:59

RELATÓRIO DE PROGRAMA(S) E AÇÕES POR ÓRGÃO

Órgão	02 - PREFEITURA MUNICIPAL DE ANCHIETA
Programa	0015 - TODOS PELO APRENDIZADO - QUALIDADE E EQUIDADE NA EDUCAÇÃO MUNICIPAL
Ação	
	1.134 - Construção, Reforma, Ampliação de Prédios Escolares do Ensino Fundamental
	1.135 - Construção, Reforma, Ampliação de Prédios Escolares do Ensino Infantil
	2.115 - Alimentação Escolar
	2.116 - Gestão do Ensino Fundamental
	2.117 - Gestão da Educação Infantil
	2.118 - Gestão da Educação de Jovens e Adultos
	2.119 - Gestão da Educação Especial
	2.120 - Remuneração do Magistério do Ensino Fundamental e Encargos
	2.121 - Remuneração dos demais Profissionais do Ensino Fundamental e Encargos
	2.122 - Remuneração do Magistério da Educação Infantil Creche e Encargos
	2.123 - Remuneração dos demais profissionais da Educação Infantil Creche e Encargos
	2.124 - Remuneração do Magistério da Educação Infantil Pré Escola e Encargos
	2.125 - Remuneração dos demais Profissionais da Educação Infantil Pré Escola e Encargos
	2.126 - Inovação Pedagógica, Tecnológica, Científica e Empreendedora
	2.127 - Monitoramento da Aprendizagem
	2.128 - Formação de Professores e Profissionais da Educação
	2.129 - Autonomia Financeira das Escolas da Educação Fundamental
	2.130 - Autonomia Financeira das Escolas da Educação Infantil
	2.131 - Transferência Direta para Compra de Uniforme e Material Escolar
	2.132 - Manutenção dos Prédios Escolares do Ensino Fundamental
	2.133 - Manutenção dos Prédios Escolares do Ensino Infantil
	2.136 - Parcerias com Instituições Públicas, Privadas, Filantrópicas
	2.197 - Programa Dinheiro Direto na Escola - PDDE (FNDE)

Órgão	02 - PREFEITURA MUNICIPAL DE ANCHIETA
Programa	0016 - GESTÃO E SUPORTE DA EDUCAÇÃO
Ação	
	2.139 - Gestão da Unidade Administrativa
	2.140 - Gestão da Biblioteca Pública Municipal

Órgão	02 - PREFEITURA MUNICIPAL DE ANCHIETA
Programa	0017 - INCENTIVO À QUALIFICAÇÃO PROFISSIONAL
Ação	
	2.137 - Apoio e Incentivo ao Ensino Técnico e Profissionalizante
	2.138 - Apoio e Incentivo ao Ensino Superior

Órgão	02 - PREFEITURA MUNICIPAL DE ANCHIETA
Programa	0018 - BENEFÍCIOS EVENTUAIS
Ação	
	2.141 - Manutenção dos Benefícios Eventuais
	2.142 - Serviços de Segurança Alimentar

Órgão	02 - PREFEITURA MUNICIPAL DE ANCHIETA
Programa	0019 - PROTEÇÃO SOCIAL ESPECIAL
Ação	
	2.143 - Acolhimento Institucional para Crianças e Adolescentes - Lar Renascer
	2.144 - Manutenção do CREAS
	2.145 - Abrigamento à Pessoa Idosa
	2.146 - Atendimento à Adolescentes com Medidas Socioeducativas

Órgão	02 - PREFEITURA MUNICIPAL DE ANCHIETA
Programa	0020 - PROTEÇÃO SOCIAL BÁSICA
Ação	
	2.147 - Manutenção do CRAS Limeira
	2.148 - Manutenção do CRAS Antônio Libardi
	2.149 - Manutenção do Programa Bolsa Família
	2.150 - Serviço de Convivência e Fortalecimento de Vínculos de Idosos



MUNICIPIO DE ANCHIETA
MUNICIPIO DE ANCHIETA
ESPIRITO SANTO
27.142.694/0001-58
PPA 2022-2025

Emissão: 15/12/2021 11:00:59

RELATÓRIO DE PROGRAMA(S) E AÇÕES POR ÓRGÃO

Órgão	02 - PREFEITURA MUNICIPAL DE ANCHIETA
Programa	0021 - HABITAÇÃO DE INTERESSE SOCIAL
Ação	
	1.152 - Construção e Reformas de Unidade Habitacionais
	2.151 - Manutenção dos Serviços da Habitação de Interesse Social

Órgão	02 - PREFEITURA MUNICIPAL DE ANCHIETA
Programa	0022 - GESTÃO DAS UNIDADES DE CONSERVAÇÃO
Ação	
	1.034 - Gestão e Estruturação da APA Tartarugas
	1.035 - Gestão e Estruturação da RDS Papagaio

Órgão	02 - PREFEITURA MUNICIPAL DE ANCHIETA
Programa	0023 - GESTÃO DE RESÍDUOS SÓLIDOS
Ação	
	1.037 - Implantação do Sistema de Compostagem de Resíduos Orgânicos
	2.036 - Manutenção e Ampliação do Serviço de Coleta Seletiva
	2.038 - Recuperação de Áreas Degradadas dos Antigos Lixões

Órgão	02 - PREFEITURA MUNICIPAL DE ANCHIETA
Programa	0024 - GESTÃO DE CONTROLE E BEM-ESTAR ANIMAL
Ação	
	1.041 - Construção do Centro de Apoio aos Animais de Rua e Animais Silvestres
	2.039 - Manutenção do Projeto de Castração de Animais de Rua
	2.040 - Manutenção dos Locais de Acolhimento de Animais

Órgão	02 - PREFEITURA MUNICIPAL DE ANCHIETA
Programa	0025 - DESENVOLVIMENTO, PROTEÇÃO E CONSERVAÇÃO DOS RECURSOS NATURAIS
Ação	
	1.045 - Gestão e Estruturação Novas UC's
	2.042 - Manutenção do Serviço de Poda e Corte de Árvores em Vias Públicas.
	2.043 - Manutenção do Programa Plante Mais Anchieta - Recuperação de Nascentes e Arborização Urbana
	2.044 - Manutenção do Programa de Educação Ambiental

Órgão	02 - PREFEITURA MUNICIPAL DE ANCHIETA
Programa	0026 - DESENVOLVIMENTO RURAL SUSTENTÁVEL
Ação	
	2.048 - Assistência Técnica e Extensão Rural - PROMATERA
	2.049 - Apoio às Atividades Rurais não Agrícolas - PROAGREGAR
	2.050 - Apoio à Prod. Rurais - Mecanização Agrícola, Estradas e Escoamento da Prod. Agropecuária - PROMAEPA
	2.051 - Apoio a Ações e Eventos de Comercialização - PROCOMÉRCIO
	2.052 - Promoção, Inserção, Empreend. e Visibilidade Mulheres e Jovens nas Ativ. Rurais - Gênero e Geração
	2.053 - Fomento, Organização Social e Parcerias -
	2.054 - Apoio à Formaliz. das Propriedades, Empreend. e Relações de Trabalho no Meio Rural - FORMALIZA RURAL
	2.055 - Apoio ao Aproveitamento dos Rec. Hídricos e à Produção Sustentável da Agropecuária - SUSTENTAR RURAL
	2.056 - Apoio a Eletrificação e Comunicação Rural - PROINFRA

Órgão	02 - PREFEITURA MUNICIPAL DE ANCHIETA
Programa	0027 - PESCA ANCHIETA
Ação	
	1.065 - Infraestrutura e Logística Pesqueira
	1.066 - Implementação do Espaço História do Pescador
	2.059 - Reestruturação e Manutenção do Espaço Apoio ao Pescador
	2.060 - Fomento às Atividades Pesqueiras
	2.061 - Gestão, Desenvolvimento e Regulamentação das Políticas Voltadas às Atividades Pesqueiras
	2.062 - Apoio e Parcerias com Entidades do Setor Pesqueiro
	2.063 - Proteção e Benefícios ao Pescador
	2.064 - Realização e Apoio a Eventos e Festividades da Pesca



MUNICIPIO DE ANCHIETA
MUNICIPIO DE ANCHIETA
ESPIRITO SANTO
27.142.694/0001-58
PPA 2022-2025

Emissão: 15/12/2021 11:00:59

RELATÓRIO DE PROGRAMA(S) E AÇÕES POR ÓRGÃO

Órgão	02 - PREFEITURA MUNICIPAL DE ANCHIETA
Programa	0028 - GESTÃO, INFRAESTRUTURA TURÍSTICA, DESENVOLVIMENTO, SUSTENTABILIDADE E PROMOÇÃO
Ação	
	1.074 - Infraestrutura Turística
	2.070 - Gestão para o Desenvolvimento da Atividade do Turismo
	2.071 - Apoio à Eventos Turísticos
	2.072 - Apoio aos Eventos Comunitários
	2.073 - Anchieta Mais Parcerias

Órgão	02 - PREFEITURA MUNICIPAL DE ANCHIETA
Programa	0029 - PROMOÇÃO DOS SETORES PRODUTIVOS
Ação	
	2.077 - Fomento ao Empreendedorismo, Trabalho e Renda
	2.157 - Promoção das Atividades Produtivas, Empreendedorismo e Formação Profissional

Órgão	02 - PREFEITURA MUNICIPAL DE ANCHIETA
Programa	0030 - GESTÃO E CAPTAÇÃO DE RECURSOS
Ação	
	2.078 - Gestão de Projetos

Órgão	02 - PREFEITURA MUNICIPAL DE ANCHIETA
Programa	0031 - GESTÃO DO TRANSPORTE PÚBLICO COLETIVO MUNICIPAL
Ação	
	2.081 - Reestruturação e Manutenção do Sistema de Concessão do Transporte Público Coletivo Municipal

Órgão	02 - PREFEITURA MUNICIPAL DE ANCHIETA
Programa	0032 - GESTÃO DA FROTA MUNICIPAL
Ação	
	2.082 - Manutenção e Conservação da Frota Municipal

Órgão	02 - PREFEITURA MUNICIPAL DE ANCHIETA
Programa	0033 - INFRAESTRUTURA MUNICIPAL COM QUALIDADE DE VIDA
Ação	
	1.091 - Gestão de Obras de Equipamentos e Edificações Públicas de Infraestrutura Urbana
	1.092 - Gestão de Obras de Equipamentos e Edificações Públicas de Infraestrutura Rural
	1.093 - Gestão de Obras do Sistema Viário e de Empreendimentos de Interesse Público da Infraestrutura Urbana
	1.094 - Gestão de Obras do Sistema Viário e de Empreendimentos de Interesse Público da Infraestrutura Rural
	2.083 - Conservação de Equipamentos e Edificações Públicas de Infraestrutura Urbana
	2.084 - Conservação do Sistema Viário e de Empreendimentos de Interesse Público da Infraestrutura Urbana
	2.085 - Conservação de Equipamentos e Edificações Públicas de Infraestrutura Rural
	2.086 - Conservação do Sistema Viário e de Empreendimentos de Interesse Público da Infraestrutura Rural
	2.087 - Gestão da Rede de Água e Esgoto Urbana
	2.088 - Gestão da Rede de Água e Esgoto Rural
	2.089 - Gestão do Parque Municipal de Iluminação Pública
	2.090 - Limpeza Pública e Destinação Final dos Resíduos Sólidos Urbanos

Órgão	02 - PREFEITURA MUNICIPAL DE ANCHIETA
Programa	0034 - ANCHIETA RUMO AO FUTURO
Ação	
	1.102 - Construção, Reforma e Ampliação de Equipamentos Esportivos
	2.097 - Expansão e Manutenção do Programa Anchieta Rumo ao Futuro "Sede e Pólos"
	2.098 - Manutenção e Melhoria de Equipamentos Esportivos
	2.099 - Incentivo à Prática e Eventos Esportivos
	2.100 - Apoio Financeiro A Atletas
	2.101 - Parcerias e Fomento às Instituições Esportivas

Órgão	02 - PREFEITURA MUNICIPAL DE ANCHIETA
Programa	0035 - ANCHIETA MAIS SEGURA



MUNICIPIO DE ANCHIETA
MUNICIPIO DE ANCHIETA
ESPIRITO SANTO
27.142.694/0001-58
PPA 2022-2025

Emissão: 15/12/2021 11:00:59

RELATÓRIO DE PROGRAMA(S) E AÇÕES POR ÓRGÃO

Órgão	02 - PREFEITURA MUNICIPAL DE ANCHIETA
Programa	0035 - ANCHIETA MAIS SEGURA
Ação	
	1.109 - Construção do Centro Integrado de Segurança Pública e Social
	2.103 - Administração da Unidade - Gerência de Segurança
	2.104 - Manutenção das Atividades da Guarda Civil Municipal
	2.105 - Manutenção das Atividades da Guarda Patrimonial
	2.106 - Gestão do Sistema de Videomonitoramento
	2.107 - Manutenção das Atividades da Defesa Civil
	2.108 - Manutenção das Atividades dos Guarda-Vidas

Órgão	02 - PREFEITURA MUNICIPAL DE ANCHIETA
Programa	0036 - GESTÃO DO PATRIMÔNIO E PROMOÇÃO CULTURAL
Ação	
	2.112 - Realização e Apoio a Eventos/Ações de Promoção da Cultura
	2.113 - Promoção da Cultura
	2.114 - Preservação e Manutenção do Patrimônio Histórico e dos Equipamentos Culturais

Órgão	02 - PREFEITURA MUNICIPAL DE ANCHIETA
Programa	9999 - RESERVA DE CONTINGÊNCIA
Ação	
	9.999 - Reserva de Contingência

Órgão	03 - FUNDO MUNICIPAL DE SAÚDE
Programa	0000 - ENCARGOS ESPECIAIS
Ação	
	0.003 - Juros, Amortização e Encargos da Dívida

Órgão	03 - FUNDO MUNICIPAL DE SAÚDE
Programa	0037 - ATENÇÃO À SAÚDE DE MÉDIA E ALTA COMPLEXIDADE.
Ação	
	1.189 - Construção e Ampliação de Equipamentos Públicos de Saúde Média e Alta Complexidade
	2.166 - Manutenção do Centro de Especialidades Unificadas - CEU
	2.167 - Manutenção do CAPS
	2.168 - Manutenção do Laboratório Municipal de Análises Clínicas
	2.169 - Apoio à Instituições Prestadoras de Serviços de Saúde
	2.170 - Manutenção do Consórcio Intermunicipal de Saúde
	2.171 - Manutenção do Centro de Especialidades Odontológicas- CEO
	2.172 - Manutenção da Infraestrutura das Unidades da Média e Alta Complexidade
	2.173 - Manutenção dos Serviços de Reabilitação/Fisioterapia

Órgão	03 - FUNDO MUNICIPAL DE SAÚDE
Programa	0038 - GESTÃO DA SAÚDE
Ação	
	1.187 - Construção, Reforma e Ampliação de Equipamentos Públicos de Saúde
	2.158 - Manutenção do Serviço de Interfaceamento da Saúde
	2.159 - Manutenção, Serviço e Gestão da Frota do Fundo Municipal de Saúde
	2.160 - Manutenção do Fundo Municipal de Saúde
	2.161 - Manutenção dos Conselhos Municipal e Local de Saúde
	2.162 - Manutenção da Unidade de Auditoria, Controle, Avaliação e Regulação
	2.163 - Remuneração do Pessoal Ativo e Encargos da Saúde
	2.164 - Capacitação Permanente
	2.165 - Ouvidoria do SUS

Órgão	03 - FUNDO MUNICIPAL DE SAÚDE
Programa	0039 - ATENÇÃO BÁSICA EM SAÚDE



MUNICIPIO DE ANCHIETA
MUNICIPIO DE ANCHIETA
ESPIRITO SANTO
27.142.694/0001-58
PPA 2022-2025

Emissão: 15/12/2021 11:00:59

RELATÓRIO DE PROGRAMA(S) E AÇÕES POR ÓRGÃO

Órgão	03 - FUNDO MUNICIPAL DE SAÚDE
Programa	0039 - ATENÇÃO BÁSICA EM SAÚDE
Ação	
	1.190 - Construção de Equipamentos Públicos de Saúde na Atenção Básica
	2.174 - Manutenção da Estratégia de Saúde da Família
	2.175 - Manutenção da Saúde Bucal
	2.176 - Manutenção dos Serviços dos Agentes Comunitários de Saúde
	2.177 - Manutenção da Infraestrutura das Unidades da Atenção Básica
	2.178 - Manutenção da Assistência Farmacêutica
	2.179 - Manutenção do P.A (Pronto Atendimento)

Órgão	03 - FUNDO MUNICIPAL DE SAÚDE
Programa	0040 - VIGILÂNCIA EM SAÚDE
Ação	
	1.191 - Construção de Equipamentos Públicos de Saúde Vigilância em Saúde
	2.180 - Vigilância Ambiental
	2.181 - Vigilância Sanitária
	2.182 - Manutenção da Vigilância Epidemiológica
	2.183 - Manutenção do Centro de Zoonoses
	2.184 - Manutenção do Centro de Testagem e Aconselhamento - CTA
	2.185 - Manutenção da Infraestrutura das Unidades da Vigilância em Saúde
	2.186 - Vigilância em Saúde do Trabalhador

Órgão	04 - INSTITUTO DE PREVIDÊNCIA DE ANCHIETA - ADMINISTRATIVO
Programa	0043 - GESTÃO ADMINISTRATIVA DO IPASA
Ação	
	2.194 - Manutenção das Atividades Administrativas do IPASA

Órgão	05 - INSTITUTO DE PREVIDÊNCIA DE ANCHIETA - PLANO FINANCEIRO
Programa	0041 - PREVIDÊNCIA DOS SERVIDORES DO FUNDO FINANCEIRO
Ação	
	2.195 - Pagamento de Benefícios a Segurados do Fundo Financeiro

Órgão	06 - INSTITUTO DE PREVIDÊNCIA DE ANCHIETA - PLANO PREVIDENCIÁRIO
Programa	0042 - PREVIDÊNCIA DOS SERVIDORES DO FUNDO PREVIDENCIÁRIO
Ação	
	2.196 - Pagamento de Benefícios a Segurados do Fundo Previdenciário

Órgão	06 - INSTITUTO DE PREVIDÊNCIA DE ANCHIETA - PLANO PREVIDENCIÁRIO
Programa	9999 - RESERVA DE CONTINGÊNCIA
Ação	
	9.991 - Reserva de Benefícios Futuros do Fundo Previdenciário

--	--



ESTADO DO ESPÍRITO SANTO
PREFEITURA DE ANCHIETA
CNPJ 27.142.694/0001-58

Anexo III

DETALHAMENTO DO

PPA RECEITA



MUNICIPIO DE ANCHIETA
MUNICIPIO DE ANCHIETA
ESPIRITO SANTO
27.142.694/0001-58
PPA 2022-2025
DETALHAMENTO DO PPA RECEITA

Código	Descrição	Fonte	2022	2023	2024	2025	Total
11125001000	Imposto sobre a Propriedade Predial e Territorial Urbana - Principal	301000000C	3.486.000,00	3.646.356,00	3.814.088,38	3.989.536,44	14.935.980,82
11125001000	Imposto sobre a Propriedade Predial e Territorial Urbana - Principal	111000000C	1.556.250,00	1.627.837,50	1.702.718,03	1.781.043,06	6.667.848,59
11125001000	Imposto sobre a Propriedade Predial e Territorial Urbana - Principal	211000000C	1.182.750,00	1.237.156,50	1.294.065,69	1.353.592,72	5.067.564,91
11125002000	Imposto sobre a Propriedade Predial e Territorial Urbana - Multas e Juros de Mora	301000000C	4.774,99	4.994,64	5.224,40	5.464,72	20.458,75
11125002000	Imposto sobre a Propriedade Predial e Territorial Urbana - Multas e Juros de Mora	111000000C	2.170,45	2.270,29	2.374,73	2.483,96	9.299,43
11125002000	Imposto sobre a Propriedade Predial e Territorial Urbana - Multas e Juros de Mora	211000000C	1.736,36	1.816,23	1.899,77	1.987,17	7.439,53
11125003000	Imposto sobre a Propriedade Predial e Territorial Urbana - Dívida Ativa	301000000C	370.000,00	387.020,00	404.822,92	423.444,78	1.585.287,70
11125003000	Imposto sobre a Propriedade Predial e Territorial Urbana - Dívida Ativa	111000000C	430.000,00	449.780,00	470.469,88	492.111,50	1.842.361,38
11125003000	Imposto sobre a Propriedade Predial e Territorial Urbana - Dívida Ativa	211000000C	200.000,00	209.200,00	218.823,20	228.889,06	856.912,26
11125004000	Imposto sobre a Propriedade Predial e Territorial Urbana - Multas e Juros de Mora da Dívida Ativa	301000000C	224.367,00	234.687,88	245.483,52	256.775,77	961.314,17
11125004000	Imposto sobre a Propriedade Predial e Territorial Urbana - Multas e Juros de Mora da Dívida Ativa	111000000C	101.985,00	106.676,31	111.583,42	116.716,26	436.960,99
11125004000	Imposto sobre a Propriedade Predial e Territorial Urbana - Multas e Juros de Mora da Dívida Ativa	211000000C	81.588,00	85.341,05	89.266,74	93.373,00	349.568,79
11125301000	"Impostos sobre Transm. "Inter Vivos" de Bens Imóveis e de Direitos Reais sobre Imóveis - Principal	301000000C	817.643,12	855.254,70	894.596,42	935.747,86	3.503.242,10
11125301000	"Impostos sobre Transm. "Inter Vivos" de Bens Imóveis e de Direitos Reais sobre Imóveis - Principal	111000000C	613.232,34	641.441,03	670.947,32	701.810,89	2.627.431,58
11125301000	"Impostos sobre Transm. "Inter Vivos" de Bens Imóveis e de Direitos Reais sobre Imóveis - Principal	211000000C	613.232,34	641.441,03	670.947,31	701.810,89	2.627.431,57
11125302000	"Impostos sobre Transm. "Inter Vivos" de Bens Imóveis e de Direitos Reais sobre Imóveis - Multas e J	301000000C	3.217,56	3.365,57	3.520,39	3.682,32	13.785,84
11125302000	"Impostos sobre Transm. "Inter Vivos" de Bens Imóveis e de Direitos Reais sobre Imóveis - Multas e J	111000000C	2.413,17	2.524,18	2.640,29	2.761,74	10.339,38
11125302000	"Impostos sobre Transm. "Inter Vivos" de Bens Imóveis e de Direitos Reais sobre Imóveis - Multas e J	211000000C	2.413,18	2.524,18	2.640,29	2.761,75	10.339,40
11125303000	"Impostos sobre Transm. "Inter Vivos" de Bens Imóveis e de Direitos Reais sobre Imóveis - Dívida Ati	301000000C	40.000,00	41.840,00	43.764,64	45.777,81	171.382,45
11125303000	"Impostos sobre Transm. "Inter Vivos" de Bens Imóveis e de Direitos Reais sobre Imóveis - Dívida Ati	111000000C	30.000,00	31.380,00	32.823,48	34.333,36	128.536,84
11125303000	"Impostos sobre Transm. "Inter Vivos" de Bens Imóveis e de Direitos Reais sobre Imóveis - Dívida Ati	211000000C	30.000,00	31.380,00	32.823,48	34.333,36	128.536,84
11125304000	"Impostos sobre Transm. "Inter Vivos" de Bens Imóveis e de Direitos Reais sobre Imóveis - Dívida Ati	301000000C	1.200,00	1.255,20	1.312,94	1.373,34	5.141,48
11125304000	"Impostos sobre Transm. "Inter Vivos" de Bens Imóveis e de Direitos Reais sobre Imóveis - Dívida Ati	111000000C	900,00	941,40	984,71	1.030,00	3.856,11
11125304000	"Impostos sobre Transm. "Inter Vivos" de Bens Imóveis e de Direitos Reais sobre Imóveis - Dívida Ati	211000000C	900,00	941,40	984,70	1.030,00	3.856,10
11130311000	Imposto sobre a Renda - Retido na Fonte - Trabalho - Principal	301000000C	2.339.946,35	2.447.583,88	2.560.172,74	2.677.940,69	10.025.643,66
11130311000	Imposto sobre a Renda - Retido na Fonte - Trabalho - Principal	111000000C	1.754.959,76	1.835.687,91	1.920.129,56	2.008.455,52	7.519.232,75
11130311000	Imposto sobre a Renda - Retido na Fonte - Trabalho - Principal	211000000C	1.754.959,77	1.835.687,92	1.920.129,55	2.008.455,51	7.519.232,75
11145111000	Imposto sobre Serv. de Qualquer Natureza - ISSQN - Principal	301000000C	5.100.000,00	5.400.000,00	5.700.000,00	6.000.000,00	22.200.000,00
11145111000	Imposto sobre Serv. de Qualquer Natureza - ISSQN - Principal	111000000C	5.100.000,00	5.400.000,00	5.700.000,00	6.000.000,00	22.200.000,00
11145111000	Imposto sobre Serv. de Qualquer Natureza - ISSQN - Principal	211000000C	6.800.000,00	7.200.000,00	7.600.000,00	8.000.000,00	29.600.000,00
11145112000	Imposto sobre Serv. de Qualquer Natureza - ISSQN - Multas e Juros de Mora	301000000C	15.000,00	15.690,00	16.411,74	17.166,68	64.268,42
11145112000	Imposto sobre Serv. de Qualquer Natureza - ISSQN - Multas e Juros de Mora	111000000C	15.000,00	15.690,00	16.411,74	17.166,68	64.268,42
11145112000	Imposto sobre Serv. de Qualquer Natureza - ISSQN - Multas e Juros de Mora	211000000C	20.000,00	20.920,00	21.882,32	22.888,91	85.691,23
11145113000	Imposto sobre Serv. de Qualquer Natureza - ISSQN - Dívida Ativa	301000000C	15.872,58	16.602,72	17.366,45	18.165,30	68.007,05
11145113000	Imposto sobre Serv. de Qualquer Natureza - ISSQN - Dívida Ativa	111000000C	15.872,58	16.602,72	17.366,45	18.165,30	68.007,05
11145113000	Imposto sobre Serv. de Qualquer Natureza - ISSQN - Dívida Ativa	211000000C	21.163,44	22.136,96	23.155,25	24.220,41	90.676,06
11145114000	Imposto sobre Serv. de Qualquer Natureza - ISSQN - Multas e Juros de Mora da Dívida Ativa	301000000C	1.857,93	1.943,40	2.032,80	2.126,30	7.960,43



MUNICIPIO DE ANCHIETA
MUNICIPIO DE ANCHIETA
ESPIRITO SANTO
27.142.694/0001-58
PPA 2022-2025
DETALHAMENTO DO PPA RECEITA

Código	Descrição	Fonte	2022	2023	2024	2025	Total
11145114000	Imposto sobre Serv. de Qualquer Natureza - ISSQN - Multas e Juros de Mora da Dívida Ativa	111000000C	1.857,93	1.943,40	2.032,80	2.126,30	7.960,43
11145114000	Imposto sobre Serv. de Qualquer Natureza - ISSQN - Multas e Juros de Mora da Dívida Ativa	211000000C	2.477,25	2.591,20	2.710,39	2.835,08	10.613,92
11210101000	Taxas de Inspeção, Controle e Fiscalização - Principal	301000000C	336.143,52	351.606,12	367.780,01	384.697,85	1.440.227,54
11210102000	Taxas de Inspeção, Controle e Fiscalização - Multas e Juros de Mora	301000000C	2.974,49	3.111,32	3.254,44	3.404,14	12.744,39
11210103000	Taxas de Inspeção, Controle e Fiscalização - Dívida Ativa	301000000C	63.095,10	65.997,47	69.033,35	72.208,89	270.334,81
11210108000	Taxas de Inspeção, Controle e Fiscalização - Juros de Mora da Dívida Ativa	301000000C	9.093,30	9.511,59	9.949,12	10.406,78	38.960,79
11210403000	Taxa de Controle e Fiscalização Ambiental - Dívida Ativa	301000000C	50.000,00	52.300,00	54.705,80	57.222,27	214.228,07
11210501000	Taxa de Controle e Fiscalização da Pesca e Aquicultura - Principal	301000000C	1.046,00	1.094,12	1.144,45	1.197,09	4.481,66
11220101000	Taxas pela Prestação de Serviços em Geral - Principal	301000000C	16.820,22	17.593,95	18.403,28	19.249,83	72.067,28
11220102000	Taxas pela Prestação de Serviços em Geral - Multas e Juros de Mora	301000000C	163,51	171,03	178,90	187,13	700,57
11220103000	Taxas pela Prestação de Serviços em Geral - Dívida Ativa	301000000C	52.525,89	54.942,09	57.469,42	60.113,01	225.050,41
11220104000	Taxas pela Prestação de Serviços em Geral - Multas e Juros de Mora da Dívida Ativa	301000000C	38.330,92	40.094,14	41.938,47	43.867,64	164.231,17
12150111000	Contribuição do Servidor Civil Ativo - Principal	410000000C	3.730.000,00	3.750.000,00	3.750.000,00	3.760.000,00	14.990.000,00
12150111000	Contribuição do Servidor Civil Ativo - Principal	420000000C	2.720.000,00	2.650.000,00	2.650.000,00	2.600.000,00	10.620.000,00
12150112000	Contribuição do Servidor Civil Ativo - Multas e Juros de Mora	410000000C	25,00	25,00	25,00	20,00	95,00
12150112000	Contribuição do Servidor Civil Ativo - Multas e Juros de Mora	420000000C	25,00	25,00	25,00	25,00	100,00
12150121000	Contribuição do Servidor Civil Inativo - Principal	410000000C	3.500,00	5.000,00	5.000,00	5.000,00	18.500,00
12150121000	Contribuição do Servidor Civil Inativo - Principal	420000000C	96.500,00	100.000,00	100.000,00	103.000,00	399.500,00
12150131000	Contribuição do Servidor Civil - Pensionistas - Principal	410000000C	350,00	350,00	350,00	300,00	1.350,00
12150131000	Contribuição do Servidor Civil - Pensionistas - Principal	420000000C	7.450,00	7.500,00	7.500,00	8.200,00	30.650,00
12155112000	Contribuição Patronal - Servidor Civil Ativo - Parcelamentos - Multas e Juros de Mora	410000000C	100.000,00	0,00	0,00	0,00	100.000,00
12415001000	Contrib. para o Custeio do Serviço de Ilumin. Públ. - Principal	520000000C	3.143.958,35	3.288.580,43	3.439.855,13	3.598.088,47	13.470.482,38
13110201000	Concessão, Permis., Autoriz. ou Cessão do Direito de Uso de Bens Imóveis Públ. - Principal	301000000C	7.085,81	7.411,76	7.752,70	8.109,33	30.359,60
13210101000	Remuneração de Depósitos Bancários - Principal	301000000C	402.610,00	425.296,20	448.273,57	473.388,52	1.749.568,25
13210101000	Remuneração de Depósitos Bancários - Principal	301000100C	27.000,00	27.000,00	27.000,00	27.000,00	108.000,00
13210101000	Remuneração de Depósitos Bancários - Principal	120000000C	3.000,00	3.000,00	3.000,00	3.000,00	12.000,00
13210101000	Remuneração de Depósitos Bancários - Principal	121000000C	600,00	600,00	600,00	600,00	2.400,00
13210101000	Remuneração de Depósitos Bancários - Principal	122000000C	2.100,00	2.100,00	2.100,00	2.100,00	8.400,00
13210101000	Remuneração de Depósitos Bancários - Principal	123000000C	840,00	840,00	840,00	840,00	3.360,00
13210101000	Remuneração de Depósitos Bancários - Principal	125000100C	1.350,00	1.350,00	1.350,00	1.350,00	5.400,00
13210101000	Remuneração de Depósitos Bancários - Principal	150000000C	4.800,00	4.800,00	4.800,00	4.800,00	19.200,00
13210101000	Remuneração de Depósitos Bancários - Principal	151007000C	13.500,00	13.500,00	13.500,00	13.500,00	54.000,00
13210101000	Remuneração de Depósitos Bancários - Principal	2140000003	1.500,00	1.515,69	1.569,72	1.572,21	6.157,62
13210101000	Remuneração de Depósitos Bancários - Principal	2140000004	1.800,00	1.818,83	1.883,67	1.886,65	7.389,15
13210101000	Remuneração de Depósitos Bancários - Principal	2140000007	4.000,00	4.041,84	4.185,92	4.192,55	16.420,31
13210101000	Remuneração de Depósitos Bancários - Principal	2140000024	600,00	606,28	627,89	628,88	2.463,05
13210101000	Remuneração de Depósitos Bancários - Principal	2140000025	2.700,00	2.728,24	2.825,50	2.829,97	11.083,71



MUNICIPIO DE ANCHIETA
MUNICIPIO DE ANCHIETA
ESPIRITO SANTO
27.142.694/0001-58
PPA 2022-2025
DETALHAMENTO DO PPA RECEITA

Código	Descrição	Fonte	2022	2023	2024	2025	Total
13210101000	Remuneração de Depósitos Bancários - Principal	2140000037	5.000,00	5.052,30	5.232,41	5.240,69	20.525,40
13210101000	Remuneração de Depósitos Bancários - Principal	2140000045	1.500,00	1.515,69	1.569,72	1.572,21	6.157,62
13210101000	Remuneração de Depósitos Bancários - Principal	2150000013	400,00	404,18	418,59	419,26	1.642,03
13210101000	Remuneração de Depósitos Bancários - Principal	2500000000	10.000,00	10.104,60	10.464,81	10.481,38	41.050,79
13210101000	Remuneração de Depósitos Bancários - Principal	3110000015	750,00	750,00	750,00	750,00	3.000,00
13210101000	Remuneração de Depósitos Bancários - Principal	3110000016	2.100,00	2.100,00	2.100,00	2.100,00	8.400,00
13210101000	Remuneração de Depósitos Bancários - Principal	3900010011	1.300,00	1.300,00	1.300,00	1.300,00	5.200,00
13210101000	Remuneração de Depósitos Bancários - Principal	3900010012	1.650,00	1.650,00	1.650,00	1.650,00	6.600,00
13210101000	Remuneração de Depósitos Bancários - Principal	5300000001	5.200,00	5.200,00	5.200,00	5.200,00	20.800,00
13210101000	Remuneração de Depósitos Bancários - Principal	5300000002	2.000,00	2.020,92	2.092,96	2.096,28	8.210,16
13210101000	Remuneração de Depósitos Bancários - Principal	5300000003	1.800,00	1.800,00	1.800,00	1.800,00	7.200,00
13210101000	Remuneração de Depósitos Bancários - Principal	5200000000	1.400,00	1.400,00	1.400,00	1.400,00	5.600,00
13210101000	Remuneração de Depósitos Bancários - Principal	3300000002	500,00	505,23	523,24	524,07	2.052,54
13210401000	Remuneração dos Rec. do Regime Próprio de Previdência Social - RPPS - Principal	4100000000	250,00	250,00	250,00	250,00	1.000,00
13210401000	Remuneração dos Rec. do Regime Próprio de Previdência Social - RPPS - Principal	4200000000	250,00	250,00	250,00	250,00	1.000,00
13210401000	Remuneração dos Rec. do Regime Próprio de Previdência Social - RPPS - Principal	4300000000	500,00	500,00	500,00	500,00	2.000,00
17115111000	Cota-Parte do Fundo de Participação dos Municípios - Cota Mensal - Principal	3010000000	18.616.496,20	19.472.855,05	20.368.606,36	21.305.562,25	79.763.519,84
17115111000	Cota-Parte do Fundo de Participação dos Municípios - Cota Mensal - Principal	1110000000	2.190.176,02	2.290.924,12	2.396.306,63	2.506.536,74	9.383.943,51
17115111000	Cota-Parte do Fundo de Participação dos Municípios - Cota Mensal - Principal	2110000000	6.570.528,08	6.872.772,36	7.188.919,85	7.519.610,20	28.151.830,53
17115121000	Cota-Parte do Fundo de Participação dos Municípios – 1% Cota entregue no mês de dezembro - Principal	3010000000	959.338,90	1.003.468,45	1.049.628,04	1.097.910,93	4.110.346,36
17115121000	Cota-Parte do Fundo de Participação dos Municípios – 1% Cota entregue no mês de dezembro - Principal	1110000000	112.863,40	118.055,12	123.485,65	129.165,99	483.570,16
17115121000	Cota-Parte do Fundo de Participação dos Municípios – 1% Cota entregue no mês de dezembro - Principal	2110000000	338.590,20	354.165,35	370.456,96	387.497,98	1.450.710,45
17115201000	Cota-Parte do Imposto Sobre a Propriedade Territorial Rural - Principal	3010000000	284.512,00	297.599,55	311.289,13	325.608,43	1.219.009,11
17115201000	Cota-Parte do Imposto Sobre a Propriedade Territorial Rural - Principal	1110000000	33.472,00	35.011,71	36.622,25	38.306,87	143.412,83
17115201000	Cota-Parte do Imposto Sobre a Propriedade Territorial Rural - Principal	2110000000	100.416,00	105.035,14	109.866,75	114.920,63	430.238,52
17125101000	Cota-parte da Compensação Financeira pela Explor. de Rec. Minerais - CFEM - Principal	3900000005	100.000,00	100.000,00	100.000,00	100.000,00	400.000,00
17125211000	Cota-parte da Compensação Financeira pela Produção de Petróleo – Lei nº 7990/89 - Principal	5300000001	36.407.000,00	31.500.000,00	18.900.000,00	17.500.000,00	104.307.000,00
17125211000	Cota-parte da Compensação Financeira pela Produção de Petróleo – Lei nº 7990/89 - Principal	5300000002	9.016.000,00	9.000.000,00	5.400.000,00	5.000.000,00	28.416.000,00
17125211000	Cota-parte da Compensação Financeira pela Produção de Petróleo – Lei nº 7990/89 - Principal	5300000003	3.577.000,00	4.500.000,00	2.700.000,00	2.500.000,00	13.277.000,00
17135011000	Transf. de Rec. do Bloco de Manut. das Ações e Serv. Públ. de Saúde – Atenção Primária - Principal	2140000003	1.209.000,00	1.221.464,14	1.265.195,72	1.267.199,00	4.962.858,86
17135011000	Transf. de Rec. do Bloco de Manut. das Ações e Serv. Públ. de Saúde – Atenção Primária - Principal	2140000004	353.232,00	356.926,81	369.650,63	370.235,93	1.450.045,37
17135011000	Transf. de Rec. do Bloco de Manut. das Ações e Serv. Públ. de Saúde – Atenção Primária - Principal	2140000025	288.000,00	291.012,48	301.386,57	301.863,78	1.182.262,83
17135011000	Transf. de Rec. do Bloco de Manut. das Ações e Serv. Públ. de Saúde – Atenção Primária - Principal	2140000037	2.792.289,36	2.821.496,71	2.922.078,21	2.926.704,96	11.462.569,24
17135011000	Transf. de Rec. do Bloco de Manut. das Ações e Serv. Públ. de Saúde – Atenção Primária - Principal	2140000045	464.400,00	469.257,62	485.985,85	486.755,35	1.906.398,82
17135021000	Transf. de Rec. do Bloco de Manut. das Ações e Serv. Públ. de Saúde – Atenção Especializada - Princi	2140000007	2.755.565,52	2.784.388,74	2.883.647,40	2.888.213,30	11.311.814,96
17135031000	Transf. de Rec. do Bloco de Manut. das Ações e Serv. Públ. de Saúde – Vigilância em Saúde - Principa	2140000009	17.867,40	18.054,29	18.697,90	18.727,50	73.347,09
17135031000	Transf. de Rec. do Bloco de Manut. das Ações e Serv. Públ. de Saúde – Vigilância em Saúde - Principa	2140000022	201.500,00	203.607,69	210.865,95	211.199,83	827.173,47



MUNICIPIO DE ANCHIETA
MUNICIPIO DE ANCHIETA
ESPIRITO SANTO
27.142.694/0001-58
PPA 2022-2025
DETALHAMENTO DO PPA RECEITA

Código	Descrição	Fonte	2022	2023	2024	2025	Total
17135031000	Transf. de Rec. do Bloco de Manut. das Ações e Serv. Públ. de Saúde – Vigilância em Saúde - Principa	2140000023	64.999,92	65.679,82	68.021,19	68.128,89	266.829,82
17135031000	Transf. de Rec. do Bloco de Manut. das Ações e Serv. Públ. de Saúde – Vigilância em Saúde - Principa	2140000024	92.612,64	93.581,37	96.917,38	97.070,84	380.182,23
17135041000	Transf. de Rec. do Bloco de Manut. das Ações e Serv. Públ. de Saúde – Assistência Farmacêutica - Pri	2140000010	172.651,68	174.457,62	180.676,73	180.962,81	708.748,84
17145001000	Transferências do Salário-Educação - Principal	1200000000	1.700.000,00	1.778.200,00	1.859.997,20	1.945.557,07	7.283.754,27
17145101000	Transferências Diretas do FNDE referentes ao Prog. Dinheiro Direto na Escola – PDDE - Principal	1210000000	23.000,00	24.058,00	25.164,67	26.322,24	98.544,91
17145201000	Transferências referentes ao Programa Nacional de Alimentação Escolar – PNAE - Principal	1220000000	600.000,00	627.600,00	656.469,60	686.667,20	2.570.736,80
17145301000	Transferências referentes ao Programa Nacional de Apoio ao Transp. do Escolar – PNATE - Principal	1230000000	170.000,00	177.820,00	185.999,72	194.555,71	728.375,43
17165001000	Transferência de Recursos do Fundo Nacional de Assistência Social – FNAS - Principal	3110000015	170.520,00	170.520,00	170.520,00	170.520,00	682.080,00
17165001000	Transferência de Recursos do Fundo Nacional de Assistência Social – FNAS - Principal	3110000016	318.636,00	318.636,00	318.636,00	318.636,00	1.274.544,00
17170101000	Transferência de Convênios da União e de Suas Entidades - Principal	5100010000	100,00	0,00	1.000.000,00	1.000.000,00	2.000.100,00
17199901000	Outras Transferências de Recursos da União e de suas Entidades - Principal	9400000002	800.000,00	836.800,00	875.292,80	915.556,27	3.427.649,07
17215001000	Cota-Parte do ICMS - Principal	3010000000	50.670.000,00	52.922.000,00	52.000.000,00	54.392.000,00	209.984.000,00
17215001000	Cota-Parte do ICMS - Principal	1110000000	20.430.000,00	21.338.000,00	20.000.000,00	20.920.000,00	82.688.000,00
17215001000	Cota-Parte do ICMS - Principal	2110000000	18.900.000,00	19.740.000,00	28.000.000,00	29.288.000,00	95.928.000,00
17215101000	Cota-Parte do IPVA - Principal	3010000000	1.199.350,00	1.254.520,10	1.312.228,03	1.372.590,51	5.138.688,64
17215101000	Cota-Parte do IPVA - Principal	1110000000	141.100,00	147.590,60	154.379,77	161.481,24	604.551,61
17215101000	Cota-Parte do IPVA - Principal	2110000000	423.300,00	442.771,80	463.139,30	484.443,71	1.813.654,81
17215201000	Cota-Parte do IPI - Municípios - Principal	3010000000	1.834.300,00	1.918.677,80	2.006.936,98	2.099.256,08	7.859.170,86
17215201000	Cota-Parte do IPI - Municípios - Principal	1110000000	215.800,00	225.726,80	236.110,23	246.971,30	924.608,33
17215201000	Cota-Parte do IPI - Municípios - Principal	2110000000	647.400,00	677.180,40	708.330,70	740.913,91	2.773.825,01
17215301000	Cota-Parte da Contrib. de Intervenção no Domínio Econômico - Principal	5100000000	67.437,00	70.539,10	73.783,90	77.177,96	288.937,96
17225201000	Cota-parte Royalties – Compensação Financeira pela Produção do Petróleo – Lei nº 7990/89, artigo 9º	5400000000	2.256.000,00	2.359.776,00	2.468.325,70	2.581.868,68	9.665.970,38
17235001000	Transferências de Rec. do Sistema Único de Saúde – SUS - Principal	2130000003	87.789,00	88.707,27	91.869,53	92.015,00	360.380,80
17245101000	Transferências de Convênios dos Estados Destinadas a Prog.s de Educação - Principal	1250001000	1.000.000,00	1.046.000,00	1.094.116,00	1.144.445,34	4.284.561,34
17299901000	Outras Transf. dos Estados e DF - Principal	3900010011	160.000,00	160.000,00	160.000,00	160.000,00	640.000,00
17299901000	Outras Transf. dos Estados e DF - Principal	3900010012	132.000,00	132.000,00	132.000,00	132.000,00	528.000,00
17299901000	Outras Transf. dos Estados e DF - Principal	3900010013	40.000,00	40.000,00	40.000,00	40.000,00	160.000,00
17515001000	Transf. de Rec. do Fundo de Manut. e Desenvolv. da Educação Básica e de Valorização dos Profissionais	1120000000	29.982.941,56	31.362.156,88	32.804.816,05	34.313.837,63	128.463.752,16
19110101000	Multas Previstas em Legislação Específica - Principal	3010000000	40.000,00	41.840,00	43.764,64	45.777,81	171.382,45
19220611000	Restituição de Despesas de Exercícios Anteriores - Financiadas por Fontes Primárias - Principal	3010000000	200.400,00	209.621,95	219.265,66	229.356,48	858.644,09
19220611000	Restituição de Despesas de Exercícios Anteriores - Financiadas por Fontes Primárias - Principal	2110000000	100,00	101,05	104,65	104,81	410,51
19990301000	Compensações Financeiras entre o Regime Geral e os Regimes Próprios de Previdência e Sistema de Prot	4100000000	950,00	1.050,00	2.050,00	2.050,00	6.100,00
19990301000	Compensações Financeiras entre o Regime Geral e os Regimes Próprios de Previdência e Sistema de Prot	4200000000	150,00	1.050,00	2.050,00	2.050,00	5.300,00
19999921000	Outras Receitas Não Arrecadadas e Não Projetadas pela RFB - Primárias - Principal	3010000000	201.940,93	211.230,21	220.946,80	231.110,35	865.228,29
19999931000	Outras Receitas Não Arrecadadas e Não Projetadas pela RFB - Financeiras - Principal	2110000000	100,00	101,05	104,65	104,81	410,51
21120101000	Operações de Crédito Contratuais - Mercado Interno - Principal	1300000000	1.700.000,00	2.500.000,00	0,00	0,00	4.200.000,00
21120101000	Operações de Crédito Contratuais - Mercado Interno - Principal	9200010000	13.600.000,00	7.200.000,00	0,00	0,00	20.800.000,00



MUNICIPIO DE ANCHIETA
MUNICIPIO DE ANCHIETA
ESPIRITO SANTO
27.142.694/0001-58
PPA 2022-2025
DETALHAMENTO DO PPA RECEITA

Código	Descrição	Fonte	2022	2023	2024	2025	Total
22130101000	Alienação de Bens Móveis e Semoventes - Principal	9300000002	100,00	101,05	104,65	104,81	410,51
22130101000	Alienação de Bens Móveis e Semoventes - Principal	9300000003	399.900,00	418.298,95	437.541,80	457.673,32	1.713.414,07
24140101000	Transferências de Convênios da União e de suas Entidades - Principal	2200004000	500.000,00	0,00	0,00	0,00	500.000,00
24140101000	Transferências de Convênios da União e de suas Entidades - Principal	5100010000	1.500.000,00	200.000,00	1.000.000,00	1.000.000,00	3.700.000,00
24220101000	Transferências de Convênios dos Estados e DF e de Suas Entidades - Principal	1250003000	10.000.000,00	0,00	0,00	0,00	10.000.000,00
24220101000	Transferências de Convênios dos Estados e DF e de Suas Entidades - Principal	5200002000	20.000.000,00	5.000.000,00	523.000,00	547.058,00	26.070.058,00
24295101000	Transferências de Rec. Destinados a Prog.s de Educação - Principal	1900000000	100.000,00	104.600,00	109.411,60	114.444,53	428.456,13
Total da Arrecadadora			310.567.654,02	283.306.908,39	264.625.797,37	272.816.937,56	1.131.317.297,34
72150211000	Contribuição Patronal - Servidor Civil Ativo - Principal	4100000000	4.444.783,84	4.300.000,00	4.300.000,00	4.350.000,00	17.394.783,84
72150211000	Contribuição Patronal - Servidor Civil Ativo - Principal	4200000000	3.155.216,16	3.200.000,00	3.200.000,00	3.100.000,00	12.655.216,16
72150211000	Contribuição Patronal - Servidor Civil Ativo - Principal	4300000000	1.400.000,00	1.400.000,00	1.400.000,00	1.400.000,00	5.600.000,00
72150212000	Contribuição Patronal - Servidor Civil Ativo - Multas e Juros de Mora	4100000000	50,00	50,00	50,00	50,00	200,00
72150212000	Contribuição Patronal - Servidor Civil Ativo - Multas e Juros de Mora	4200000000	50,00	50,00	50,00	50,00	200,00
72155111000	Contribuição Patronal - Servidor Civil Ativo - Parcelamentos - Principal	4100000000	572.000,00	0,00	0,00	0,00	572.000,00
72155111000	Contribuição Patronal - Servidor Civil Ativo - Parcelamentos - Principal	4200000000	1.328.000,00	0,00	0,00	0,00	1.328.000,00
72155112000	Contribuição Patronal - Servidor Civil Ativo - Parcelamentos - Multas e Juros de Mora	4200000000	800.000,00	0,00	0,00	0,00	800.000,00
07 - Corrente Intraorçamentária			11.700.100,00	8.900.100,00	8.900.100,00	8.850.100,00	38.350.400,00
17115111000	Cota-Parte do Fundo de Participação dos Municípios - Cota Mensal - Principal	3010000000	(3.723.299,24)	(3.894.571,01)	(4.073.721,27)	(4.261.112,45)	(15.952.703,97)
17115111000	Cota-Parte do Fundo de Participação dos Municípios - Cota Mensal - Principal	1110000000	(438.035,20)	(458.184,82)	(479.261,33)	(501.307,35)	(1.876.788,70)
17115111000	Cota-Parte do Fundo de Participação dos Municípios - Cota Mensal - Principal	2110000000	(1.314.105,62)	(1.374.554,47)	(1.437.783,98)	(1.503.922,04)	(5.630.366,11)
17115201000	Cota-Parte do Imposto Sobre a Propriedade Territorial Rural - Principal	3010000000	(56.902,40)	(59.519,91)	(62.257,83)	(65.121,69)	(243.801,83)
17115201000	Cota-Parte do Imposto Sobre a Propriedade Territorial Rural - Principal	1110000000	(6.694,40)	(7.002,34)	(7.324,45)	(7.661,37)	(28.682,56)
17115201000	Cota-Parte do Imposto Sobre a Propriedade Territorial Rural - Principal	2110000000	(20.083,20)	(21.007,03)	(21.973,35)	(22.984,13)	(86.047,71)
17215001000	Cota-Parte do ICMS - Principal	3010000000	(10.134.000,00)	(10.584.400,00)	(10.400.000,00)	(10.878.400,00)	(41.996.800,00)
17215001000	Cota-Parte do ICMS - Principal	1110000000	(4.086.000,00)	(4.267.600,00)	(4.000.000,00)	(4.184.000,00)	(16.537.600,00)
17215001000	Cota-Parte do ICMS - Principal	2110000000	(3.780.000,00)	(3.948.000,00)	(5.600.000,00)	(5.857.600,00)	(19.185.600,00)
17215101000	Cota-Parte do IPVA - Principal	3010000000	(239.870,00)	(250.904,02)	(262.445,61)	(274.518,10)	(1.027.737,73)
17215101000	Cota-Parte do IPVA - Principal	1110000000	(28.220,00)	(29.518,12)	(30.875,95)	(32.296,25)	(120.910,32)
17215101000	Cota-Parte do IPVA - Principal	2110000000	(84.660,00)	(88.554,36)	(92.627,86)	(96.888,74)	(362.730,96)
17215201000	Cota-Parte do IPI - Municípios - Principal	3010000000	(366.860,00)	(383.735,56)	(401.387,40)	(419.851,22)	(1.571.834,18)
17215201000	Cota-Parte do IPI - Municípios - Principal	1110000000	(43.160,00)	(45.145,36)	(47.222,05)	(49.394,26)	(184.921,67)
17215201000	Cota-Parte do IPI - Municípios - Principal	2110000000	(129.480,00)	(135.436,08)	(141.666,13)	(148.182,78)	(554.764,99)
Total da Dedutora - FUNDEB			(24.451.370,06)	(25.548.133,08)	(27.058.547,21)	(28.303.240,38)	(105.361.290,73)
Total Líquido da Receita:			297.816.383,96	266.658.875,31	246.467.350,16	253.363.797,18	1.064.306.406,61



MUNICIPIO DE ANCHIETA
MUNICIPIO DE ANCHIETA
ESPIRITO SANTO
27.142.694/0001-58
PPA 2022-2025
DETALHAMENTO DO PPA RECEITA

Código	Descrição	Fonte	2022	2023	2024	2025	Total



ESTADO DO ESPÍRITO SANTO
PREFEITURA DE ANCHIETA
CNPJ 27.142.694/0001-58

Anexo IV

DETALHAMENTO DO

PPA DESPESA



MUNICIPIO DE ANCHIETA
MUNICIPIO DE ANCHIETA
ESPIRITO SANTO
27.142.694/0001-58
PPA 2022-2025
DETALHAMENTO DO PPA DESPESA

Código		Ficha	Fonte de Recurso	2022	2023	2024	2025
Órgão	01 - CÂMARA MUNICIPAL DE ANCHIETA						
Unidade	01 - CÂMARA MUNICIPAL DE ANCHIETA						
Função	01 - Legislativa						
Subfunção	031 - Ação Legislativa						
Programa	0001 - AÇÃO LEGISLATIVA						
2.192 - Desenvolvimento do Legislativo							
300000000000 - DESPESAS CORRENTES		1	10010000000	11.453.000,00	11.300.000,00	12.000.000,00	12.500.000,00
400000000000 - DESPESAS DE CAPITAL		2	10010000000	247.000,00	700.000,00	500.000,00	500.000,00
Total do Projeto/Atividade:				11.700.000,00	12.000.000,00	12.500.000,00	13.000.000,00
2.193 - Melhoria e Conservação das Instalações do Prédio do Legislativo							
300000000000 - DESPESAS CORRENTES		3	10010000000	50.000,00	300.000,00	300.000,00	300.000,00
400000000000 - DESPESAS DE CAPITAL		4	10010000000	250.000,00	200.000,00	200.000,00	200.000,00
Total do Projeto/Atividade:				300.000,00	500.000,00	500.000,00	500.000,00
Total da Unidade Orçamentária:				12.000.000,00	12.500.000,00	13.000.000,00	13.500.000,00
Total do Órgão:				12.000.000,00	12.500.000,00	13.000.000,00	13.500.000,00
Órgão	02 - PREFEITURA MUNICIPAL DE ANCHIETA						
Unidade	01 - GABINETE DO PREFEITO						
Função	04 - Administração						
Subfunção	122 - Administração Geral						
Programa	0003 - GESTÃO E ACESSORAMENTO GOVERNAMENTAL						
2.005 - Remuneração do Pessoal Ativo e Encargos Sociais do Gabinete do Prefeito							
300000000000 - DESPESAS CORRENTES		1	10010000000	1.279.451,69	1.290.000,00	1.100.000,00	1.290.000,00
Total do Projeto/Atividade:				1.279.451,69	1.290.000,00	1.100.000,00	1.290.000,00
2.006 - Administração e Assessoramento do Gabinete do Prefeito							
300000000000 - DESPESAS CORRENTES		2	10010000000	55.100,00	60.000,00	70.000,00	60.000,00
400000000000 - DESPESAS DE CAPITAL		3	10010000000	100,00	100,00	100,00	100,00
Total do Projeto/Atividade:				55.200,00	60.100,00	70.100,00	60.100,00
Total da Unidade Orçamentária:				1.334.651,69	1.350.100,00	1.170.100,00	1.350.100,00
Unidade	02 - PROCURADORIA GERAL DO MUNICÍPIO						
Função	03 - Essencial à Justiça						
Subfunção	092 - Representação Judicial e Extrajudicial						
Programa	0004 - PROCURADORIA CIDADÃ						
2.008 - Manutenção do Programa de Proteção e Defesa do Consumidor (PROCON)							
300000000000 - DESPESAS CORRENTES		20	10010000000	199.070,21	220.000,00	190.000,00	220.000,00
400000000000 - DESPESAS DE CAPITAL		23	19300000003	6.000,00	0,00	0,00	0,00
Total do Projeto/Atividade:				205.070,21	220.000,00	190.000,00	220.000,00
2.009 - Manutenção da Assistência Judiciária							



MUNICIPIO DE ANCHIETA
MUNICIPIO DE ANCHIETA
ESPIRITO SANTO
27.142.694/0001-58
PPA 2022-2025
DETALHAMENTO DO PPA DESPESA

Código		Ficha	Fonte de Recurso	2022	2023	2024	2025
30000000000 - DESPESAS CORRENTES		17	10010000000	155.891,64	175.000,00	155.000,00	175.000,00
40000000000 - DESPESAS DE CAPITAL		19	19300000003	34.200,00	0,00	0,00	0,00
Total do Projeto/Atividade:				190.091,64	175.000,00	155.000,00	175.000,00
Função	04 - Administração						
Subfunção	092 - Representação Judicial e Extrajudicial						
Programa	0005 - REPRESENTAÇÃO JUDICIAL E EXTRAJUDICIAL DO MUNICÍPIO E CONSULTORIA E ASSESSORAMENTO JURÍDICO						
2.010 - Consultoria e Assessoramento Jurídico do Poder Executivo							
30000000000 - DESPESAS CORRENTES		26	10010000000	24.500,00	24.500,00	24.500,00	24.500,00
40000000000 - DESPESAS DE CAPITAL		28	19300000003	32.000,00	0,00	0,00	0,00
Total do Projeto/Atividade:				56.500,00	24.500,00	24.500,00	24.500,00
Subfunção	122 - Administração Geral						
Programa	0002 - GESTÃO E APOIO ADMINISTRATIVO						
2.007 - Remuneração de Pessoal Ativo e Encargos Sociais da Procuradoria							
30000000000 - DESPESAS CORRENTES		24	10010000000	1.296.649,35	1.320.000,00	1.290.000,00	1.320.000,00
Total do Projeto/Atividade:				1.296.649,35	1.320.000,00	1.290.000,00	1.320.000,00
Função	28 - Encargos especiais						
Subfunção	846 - Outros Encargos Especiais						
Programa	0000 - ENCARGOS ESPECIAIS						
0.004 - Pagamento de Setenças Judiciais, Precatórios e RPV							
30000000000 - DESPESAS CORRENTES		16	10010000000	6.330.000,00	1.000.000,00	1.000.000,00	1.000.000,00
Total do Projeto/Atividade:				6.330.000,00	1.000.000,00	1.000.000,00	1.000.000,00
Total da Unidade Orçamentária:				8.078.311,20	2.739.500,00	2.659.500,00	2.739.500,00
Unidade	03 - CONTROLADORIA GERAL DO MUNICÍPIO						
Função	04 - Administração						
Subfunção	124 - Controle Interno						
Programa	0006 - GESTÃO PÚBLICA DE CONTROLADORIA, AUDITORIA INTERNA, OUVIDORIA E TRANSPARÊNCIA						
2.011 - Remuneração do Pessoal Ativo e Encargos Sociais da Controladoria							
30000000000 - DESPESAS CORRENTES		29	10010000000	538.494,55	550.000,00	530.000,00	550.000,00
Total do Projeto/Atividade:				538.494,55	550.000,00	530.000,00	550.000,00
2.012 - Fortalecimento do Controle Interno, Promoção da Transparência, Integridade e Participação Social							
30000000000 - DESPESAS CORRENTES		32	10010000000	9.600,00	9.600,00	9.600,00	9.600,00
40000000000 - DESPESAS DE CAPITAL		33	10010000000	100,00	100,00	100,00	100,00
Total do Projeto/Atividade:				9.700,00	9.700,00	9.700,00	9.700,00
Total da Unidade Orçamentária:				548.194,55	559.700,00	539.700,00	559.700,00
Unidade	04 - SECRETARIA MUNICIPAL DE GOVERNO						
Função	04 - Administração						
Subfunção	121 - Planejamento e Orçamento						



MUNICIPIO DE ANCHIETA
MUNICIPIO DE ANCHIETA
ESPIRITO SANTO
27.142.694/0001-58
PPA 2022-2025
DETALHAMENTO DO PPA DESPESA

Código		Ficha	Fonte de Recurso	2022	2023	2024	2025
Programa	0008 - GESTÃO DO PLANEJAMENTO E ORÇAMENTO						
2.018 - Elaboração e Monitoramento dos Instrumentos de Planejamento							
30000000000 - DESPESAS CORRENTES		52	10010000000	313.616,78	335.000,00	315.000,00	335.000,00
40000000000 - DESPESAS DE CAPITAL		53	10010000000	100,00	100,00	100,00	100,00
Total do Projeto/Atividade:				313.716,78	335.100,00	315.100,00	335.100,00
Subfunção	122 - Administração Geral						
Programa	0002 - GESTÃO E APOIO ADMINISTRATIVO						
2.013 - Administração da Unidade - Secretaria de Governo							
30000000000 - DESPESAS CORRENTES		35	10010000000	435.727,95	455.000,00	435.000,00	455.000,00
40000000000 - DESPESAS DE CAPITAL		37	10010000000	100,00	100,00	100,00	100,00
Total do Projeto/Atividade:				435.827,95	455.100,00	435.100,00	455.100,00
Subfunção	126 - Tecnologia da Informação						
Programa	0009 - GESTÃO DA TECNOLOGIA DA INFORMAÇÃO						
2.016 - Modernização e Infraestrutura do Parque Tecnológico							
30000000000 - DESPESAS CORRENTES		49	15300000001	116.000,00	116.000,00	116.000,00	116.000,00
40000000000 - DESPESAS DE CAPITAL		50	15300000001	100.000,00	100.000,00	100.000,00	100.000,00
40000000000 - DESPESAS DE CAPITAL		50	19300000003	200.000,00	0,00	0,00	0,00
Total do Projeto/Atividade:				416.000,00	216.000,00	216.000,00	216.000,00
2.017 - Desenvolvimento e Manutenção de Serviços de Tecnologia e Inovação							
30000000000 - DESPESAS CORRENTES		44	10010000000	314.087,74	330.000,00	315.000,00	330.000,00
30000000000 - DESPESAS CORRENTES		44	15300000001	122.000,00	122.000,00	122.000,00	122.000,00
40000000000 - DESPESAS DE CAPITAL		46	10010000000	100,00	100,00	100,00	100,00
Total do Projeto/Atividade:				436.187,74	452.100,00	437.100,00	452.100,00
Subfunção	131 - Comunicação Social						
Programa	0010 - GESTÃO DA COMUNICAÇÃO INSTITUCIONAL						
2.015 - Ações de Comunicação e Marketing							
30000000000 - DESPESAS CORRENTES		41	10010000000	177.134,88	200.000,00	180.000,00	200.000,00
30000000000 - DESPESAS CORRENTES		41	15300000001	600.000,00	600.000,00	600.000,00	600.000,00
40000000000 - DESPESAS DE CAPITAL		42	10010000000	100,00	100,00	100,00	100,00
Total do Projeto/Atividade:				777.234,88	800.100,00	780.100,00	800.100,00
Subfunção	244 - Assistência Comunitária						
Programa	0007 - GESTÃO E PROMOÇÃO DE SERVIÇOS AO CIDADÃO						
2.014 - Manutenção dos Serviços da Casa do Cidadão							
30000000000 - DESPESAS CORRENTES		39	10010000000	503.123,05	530.000,00	505.000,00	543.777,36
40000000000 - DESPESAS DE CAPITAL		40	10010000000	100,00	100,00	100,00	100,00
Total do Projeto/Atividade:				503.223,05	530.100,00	505.100,00	543.877,36
Total da Unidade Orçamentária:				2.882.190,40	2.788.500,00	2.688.500,00	2.802.277,36



MUNICIPIO DE ANCHIETA
MUNICIPIO DE ANCHIETA
ESPIRITO SANTO
27.142.694/0001-58
PPA 2022-2025
DETALHAMENTO DO PPA DESPESA

Código		Ficha	Fonte de Recurso	2022	2023	2024	2025
Unidade	05 - SECRETARIA ADMINISTRAÇÃO E RECURSOS HUMANOS						
Função	04 - Administração						
Subfunção	122 - Administração Geral						
Programa	0002 - GESTÃO E APOIO ADMINISTRATIVO						
2.019 - Remuneração de Pessoal Ativo e Encargos Sociais da Administração							
30000000000 - DESPESAS CORRENTES		54	10010000000	3.695.767,79	3.900.000,00	3.700.000,00	3.900.000,00
Total do Projeto/Atividade:				3.695.767,79	3.900.000,00	3.700.000,00	3.900.000,00
2.020 - Administração da Unidade - Secretaria de Administração							
30000000000 - DESPESAS CORRENTES		55	10010000000	4.164.820,00	6.164.820,00	5.174.820,00	5.174.820,00
30000000000 - DESPESAS CORRENTES		55	15300000001	5.408.070,00	2.408.170,00	100.000,00	100.000,00
40000000000 - DESPESAS DE CAPITAL		63	10010000000	1.000,00	1.000,00	1.000,00	1.000,00
Total do Projeto/Atividade:				9.573.890,00	8.573.990,00	5.275.820,00	5.275.820,00
Programa	0013 - GESTÃO PÚBLICA INTERNA INOVADORA, EFICIENTE E SUSTENTÁVEL						
1.021 - Construção, Reforma e Ampliação dos Espaços Administrativos							
30000000000 - DESPESAS CORRENTES		279	15300000001	100,00	0,00	0,00	0,00
40000000000 - DESPESAS DE CAPITAL		73	15300000001	100,00	100,00	100,00	100,00
40000000000 - DESPESAS DE CAPITAL		73	19300000003	0,00	418.298,95	0,00	0,00
Total do Projeto/Atividade:				200,00	418.398,95	100,00	100,00
2.025 - Fortalecimento do Controle Patrimonial							
30000000000 - DESPESAS CORRENTES		70	15300000001	50.000,00	50.000,00	50.000,00	50.000,00
40000000000 - DESPESAS DE CAPITAL		74	10010000000	500,00	500,00	500,00	500,00
Total do Projeto/Atividade:				50.500,00	50.500,00	50.500,00	50.500,00
2.026 - Gestão de Equipamentos, Processos, Sistemas, Legislações e Normas							
30000000000 - DESPESAS CORRENTES		71	10010000000	2.000,00	2.000,00	952.000,00	952.000,00
30000000000 - DESPESAS CORRENTES		71	15300000001	950.000,00	950.000,00	0,00	0,00
40000000000 - DESPESAS DE CAPITAL		72	10010000000	1.000,00	1.000,00	1.000,00	1.000,00
Total do Projeto/Atividade:				953.000,00	953.000,00	953.000,00	953.000,00
Subfunção	128 - Formação do Recusos Humanos						
Programa	0012 - GESTÃO ESTRATÉGICA DE PESSOAL						
2.024 - Qualificação, Capacitação Profissional e Seleção de Pessoal							
30000000000 - DESPESAS CORRENTES		68	10010000000	24.000,00	24.000,00	24.000,00	24.000,00
40000000000 - DESPESAS DE CAPITAL		69	10010000000	1.000,00	1.000,00	1.000,00	1.000,00
Total do Projeto/Atividade:				25.000,00	25.000,00	25.000,00	25.000,00
Subfunção	331 - Proteção e Benefícios ao Trabalhador						
Programa	0011 - SAÚDE E QUALIDADE DE VIDA DO SERVIDOR						
2.023 - Sade Ocupacional do Servidor							
30000000000 - DESPESAS CORRENTES		66	15300000001	29.000,00	29.000,00	29.000,00	29.000,00



MUNICIPIO DE ANCHIETA
MUNICIPIO DE ANCHIETA
ESPIRITO SANTO
27.142.694/0001-58
PPA 2022-2025
DETALHAMENTO DO PPA DESPESA

Código		Ficha	Fonte de Recurso	2022	2023	2024	2025
40000000000 - DESPESAS DE CAPITAL		67	19300000003	57.700,00	0,00	0,00	0,00
Total do Projeto/Atividade:				86.700,00	29.000,00	29.000,00	29.000,00
Subfunção	721 - Comunicações Postais						
Programa	0007 - GESTÃO E PROMOÇÃO DE SERVIÇOS AO CIDADÃO						
2.022 - Manutenção dos Correios Comunitários							
30000000000 - DESPESAS CORRENTES		64	10010000000	449.549,15	550.000,00	470.000,00	550.000,00
30000000000 - DESPESAS CORRENTES		64	15300000001	42.000,00	42.000,00	42.000,00	42.000,00
40000000000 - DESPESAS DE CAPITAL		65	10010000000	10,00	10,00	10,00	10,00
Total do Projeto/Atividade:				491.559,15	592.010,00	512.010,00	592.010,00
Total da Unidade Orçamentária:				14.876.616,94	14.541.898,95	10.545.430,00	10.825.430,00
Unidade	06 - SECRETARIA MUNICIPAL DE FAZENDA						
Função	04 - Administração						
Subfunção	122 - Administração Geral						
Programa	0002 - GESTÃO E APOIO ADMINISTRATIVO						
2.027 - Remuneração de Pessoal Ativo e Encargos Sociais da Sec. de Fazenda							
30000000000 - DESPESAS CORRENTES		7	10010000000	3.833.600,79	4.000.000,50	3.850.050,01	3.972.445,28
Total do Projeto/Atividade:				3.833.600,79	4.000.000,50	3.850.050,01	3.972.445,28
2.028 - Administração da Unidade - Secretaria de Fazenda							
30000000000 - DESPESAS CORRENTES		8	10010000000	28.810,00	28.810,00	28.810,00	28.810,00
30000000000 - DESPESAS CORRENTES		8	15300000001	300,00	300,00	300,00	300,00
40000000000 - DESPESAS DE CAPITAL		278	10010000000	100,00	100,00	100,00	100,00
Total do Projeto/Atividade:				29.210,00	29.210,00	29.210,00	29.210,00
Programa	0013 - GESTÃO PÚBLICA INTERNA INOVADORA, EFICIENTE E SUSTENTÁVEL						
2.031 - Implantação e Manutenção de Processos Digitais							
30000000000 - DESPESAS CORRENTES		13	15300000001	80.000,00	80.000,00	80.000,00	0,00
40000000000 - DESPESAS DE CAPITAL		14	15300000001	10,00	10,00	10,00	10,00
Total do Projeto/Atividade:				80.010,00	80.010,00	80.010,00	10,00
Programa	0014 - MODERNIZAÇÃO DA GESTÃO FISCAL E TRIBUTÁRIA						
1.029 - Reestruturação Física e Tecnológica da Área Tributária							
30000000000 - DESPESAS CORRENTES		11	15300000001	100,00	100,00	100,00	100,00
40000000000 - DESPESAS DE CAPITAL		12	15300000001	50.000,00	50.000,00	50.000,00	50.000,00
Total do Projeto/Atividade:				50.100,00	50.100,00	50.100,00	50.100,00
Subfunção	123 - Administração Financeira						
Programa	0014 - MODERNIZAÇÃO DA GESTÃO FISCAL E TRIBUTÁRIA						
2.030 - Inovação e Modernização da Gestão Tributária							
30000000000 - DESPESAS CORRENTES		9	15300000001	1.200.010,00	1.500.000,00	0,00	0,00
40000000000 - DESPESAS DE CAPITAL		10	15300000001	10,00	10,00	10,00	10,00



MUNICIPIO DE ANCHIETA
MUNICIPIO DE ANCHIETA
ESPIRITO SANTO
27.142.694/0001-58
PPA 2022-2025
DETALHAMENTO DO PPA DESPESA

Código		Ficha	Fonte de Recurso	2022	2023	2024	2025
Total do Projeto/Atividade:				1.200.020,00	1.500.010,00	10,00	10,00
Função	28 - Encargos especiais						
Subfunção	843 - Serviço da Dívida Interna						
Programa	0000 - ENCARGOS ESPECIAIS						
0.001 - Juros, Amortização e Encargos da Dívida							
30000000000 - DESPESAS CORRENTES		5	10010000000	2.323.000,00	6.000,00	6.000,00	6.000,00
40000000000 - DESPESAS DE CAPITAL		6	10010000000	3.000,00	500.000,00	500.000,00	500.000,00
Total do Projeto/Atividade:				2.326.000,00	506.000,00	506.000,00	506.000,00
Subfunção	846 - Outros Encargos Especiais						
Programa	0000 - ENCARGOS ESPECIAIS						
0.002 - Contribuição ao PASEP							
30000000000 - DESPESAS CORRENTES		4	10010000000	1.100.000,00	1.800.000,00	1.500.000,00	1.500.000,00
30000000000 - DESPESAS CORRENTES		4	15300000001	450.000,00	450.000,00	270.000,00	250.000,00
30000000000 - DESPESAS CORRENTES		4	16100000000	2.000,00	2.000,00	2.000,00	2.000,00
30000000000 - DESPESAS CORRENTES		4	19400000002	8.000,00	8.000,00	8.000,00	8.000,00
30000000000 - DESPESAS CORRENTES		4	19900000005	1.000,00	1.000,00	1.000,00	1.000,00
Total do Projeto/Atividade:				1.561.000,00	2.261.000,00	1.781.000,00	1.761.000,00
Total da Unidade Orçamentária:				9.079.940,79	8.426.330,50	6.296.380,01	6.318.775,28
Unidade	07 - SECRETARIA MUNICIPAL DE EDUCAÇÃO						
Função	12 - Educação						
Subfunção	122 - Administração Geral						
Programa	0015 - TODOS PELO APRENDIZADO - QUALIDADE E EQUIDADE NA EDUCAÇÃO MUNICIPAL						
2.197 - Programa Dinheiro Direto na Escola - PDDE (FNDE)							
30000000000 - DESPESAS CORRENTES		25	11110000000	10,00	0,00	0,00	0,00
30000000000 - DESPESAS CORRENTES		25	11210000000	23.600,00	24.658,00	25.764,67	26.922,24
40000000000 - DESPESAS DE CAPITAL		27	11110000000	10,00	10,00	10,00	10,00
Total do Projeto/Atividade:				23.620,00	24.668,00	25.774,67	26.932,24
Programa	0016 - GESTÃO E SUPORTE DA EDUCAÇÃO						
2.139 - Gestão da Unidade Administrativa							
30000000000 - DESPESAS CORRENTES		15	10010000000	131.370,65	131.370,65	131.370,65	131.370,65
30000000000 - DESPESAS CORRENTES		15	11110000000	4.294.954,09	4.500.000,00	4.300.000,00	4.500.000,00
30000000000 - DESPESAS CORRENTES		15	11120000000	9.000,00	9.000,00	9.000,00	9.000,00
30000000000 - DESPESAS CORRENTES		15	11500000000	4.800,00	4.800,00	4.800,00	4.800,00
30000000000 - DESPESAS CORRENTES		15	15300000003	290.410,00	310.000,00	295.000,00	310.000,00
40000000000 - DESPESAS DE CAPITAL		18	11110000000	500,00	500,00	500,00	500,00
Total do Projeto/Atividade:				4.731.034,74	4.955.670,65	4.740.670,65	4.955.670,65
Subfunção	128 - Formação do Recusos Humanos						



MUNICIPIO DE ANCHIETA
MUNICIPIO DE ANCHIETA
ESPIRITO SANTO
27.142.694/0001-58
PPA 2022-2025
DETALHAMENTO DO PPA DESPESA

Código		Ficha	Fonte de Recurso	2022	2023	2024	2025
Programa	0015 - TODOS PELO APRENDIZADO - QUALIDADE E EQUIDADE NA EDUCAÇÃO MUNICIPAL						
2.128 - Formação de Professores e Profissionais da Educação							
30000000000 - DESPESAS CORRENTES		38	11110000000	150.000,00	150.000,00	150.000,00	150.000,00
Total do Projeto/Atividade:				150.000,00	150.000,00	150.000,00	150.000,00
Subfunção	306 - Alimentação e Nutrição						
Programa	0015 - TODOS PELO APRENDIZADO - QUALIDADE E EQUIDADE NA EDUCAÇÃO MUNICIPAL						
2.115 - Alimentação Escolar							
30000000000 - DESPESAS CORRENTES		43	10010000000	1.055.047,12	1.031.198,19	1.217.385,60	1.278.895,00
30000000000 - DESPESAS CORRENTES		43	11220000000	602.100,00	629.700,00	658.569,60	688.767,20
40000000000 - DESPESAS DE CAPITAL		45	10010000000	20,00	20,00	20,00	20,00
Total do Projeto/Atividade:				1.657.167,12	1.660.918,19	1.875.975,20	1.967.682,20
Subfunção	361 - Ensino Fundamental						
Programa	0015 - TODOS PELO APRENDIZADO - QUALIDADE E EQUIDADE NA EDUCAÇÃO MUNICIPAL						
1.134 - Construção, Reforma, Ampliação de Prédios Escolares do Ensino Fundamental							
30000000000 - DESPESAS CORRENTES		59	11110000000	500,00	500,00	500,00	500,00
40000000000 - DESPESAS DE CAPITAL		60	11200000000	220.000,00	220.000,00	220.000,00	220.000,00
40000000000 - DESPESAS DE CAPITAL		60	11250003000	10.000.000,00	0,00	0,00	0,00
Total do Projeto/Atividade:				10.220.500,00	220.500,00	220.500,00	220.500,00
2.116 - Gestão do Ensino Fundamental							
30000000000 - DESPESAS CORRENTES		57	11110000000	4.220.400,00	4.620.400,01	4.907.469,90	5.545.773,24
30000000000 - DESPESAS CORRENTES		57	11200000000	558.000,00	636.200,00	717.997,20	803.557,07
30000000000 - DESPESAS CORRENTES		57	11230000000	170.840,00	178.660,00	186.839,72	195.395,71
30000000000 - DESPESAS CORRENTES		57	11250001000	1.001.350,00	1.047.350,00	1.095.466,00	1.145.795,34
30000000000 - DESPESAS CORRENTES		57	15300000003	2.806.590,00	3.256.590,00	1.471.590,00	1.256.590,00
40000000000 - DESPESAS DE CAPITAL		58	11110000000	100,00	100,00	100,00	100,00
Total do Projeto/Atividade:				8.757.280,00	9.739.300,01	8.379.462,82	8.947.211,36
2.120 - Remuneração do Magistério do Ensino Fundamental e Encargos							
30000000000 - DESPESAS CORRENTES		51	10010000000	164.546,29	190.000,00	170.000,00	190.000,00
30000000000 - DESPESAS CORRENTES		51	11120000000	16.793.075,79	17.600.000,00	18.000.000,00	19.200.000,00
Total do Projeto/Atividade:				16.957.622,08	17.790.000,00	18.170.000,00	19.390.000,00
2.121 - Remuneração dos demais Profissionais do Ensino Fundamental e Encargos							
30000000000 - DESPESAS CORRENTES		56	11110000000	5.502.155,61	6.200.000,00	5.900.000,00	6.200.000,00
Total do Projeto/Atividade:				5.502.155,61	6.200.000,00	5.900.000,00	6.200.000,00
2.127 - Monitoramento da Aprendizagem							
30000000000 - DESPESAS CORRENTES		174	11110000000	200.000,00	200.000,00	200.000,00	200.000,00
40000000000 - DESPESAS DE CAPITAL		175	11110000000	20.000,00	20.000,00	20.000,00	20.000,00
Total do Projeto/Atividade:				220.000,00	220.000,00	220.000,00	220.000,00



MUNICIPIO DE ANCHIETA
MUNICIPIO DE ANCHIETA
ESPIRITO SANTO
27.142.694/0001-58
PPA 2022-2025
DETALHAMENTO DO PPA DESPESA

Código	Ficha	Fonte de Recurso	2022	2023	2024	2025
2.129 - Autonomia Financeira das Escolas da Educação Fundamental						
30000000000 - DESPESAS CORRENTES	30	11110000000	500.000,00	500.000,00	500.000,00	500.000,00
40000000000 - DESPESAS DE CAPITAL	31	11110000000	500.000,00	500.000,00	500.000,00	500.000,00
Total do Projeto/Atividade:			1.000.000,00	1.000.000,00	1.000.000,00	1.000.000,00
2.132 - Manutenção dos Prédios Escolares do Ensino Fundamental						
30000000000 - DESPESAS CORRENTES	47	11200000000	350.000,00	350.000,00	350.000,00	350.000,00
40000000000 - DESPESAS DE CAPITAL	48	11110000000	100,00	101,00	102,00	103,00
Total do Projeto/Atividade:			350.100,00	350.101,00	350.102,00	350.103,00
Subfunção	363 - Ensino Profissional					
Programa	0017 - INCENTIVO À QUALIFICAÇÃO PROFISSIONAL					
2.137 - Apoio e Incentivo ao Ensino Técnico e Profissionalizante						
30000000000 - DESPESAS CORRENTES	178	10010000000	410.000,00	410.000,00	410.000,00	410.000,00
Total do Projeto/Atividade:			410.000,00	410.000,00	410.000,00	410.000,00
Subfunção	364 - Ensino Superior					
Programa	0017 - INCENTIVO À QUALIFICAÇÃO PROFISSIONAL					
2.138 - Apoio e Incentivo ao Ensino Superior						
30000000000 - DESPESAS CORRENTES	180	10010000000	539.294,00	639.294,00	639.294,00	739.294,00
Total do Projeto/Atividade:			539.294,00	639.294,00	639.294,00	739.294,00
Subfunção	365 - Educação Infantil					
Programa	0015 - TODOS PELO APRENDIZADO - QUALIDADE E EQUIDADE NA EDUCAÇÃO MUNICIPAL					
1.135 - Construção, Reforma, Ampliação de Prédios Escolares do Ensino Infantil						
30000000000 - DESPESAS CORRENTES	61	11110000000	100,00	100,00	100,00	100,00
40000000000 - DESPESAS DE CAPITAL	62	11200000000	375.000,00	375.000,00	375.000,00	375.000,00
40000000000 - DESPESAS DE CAPITAL	62	11300000000	1.700.000,00	2.500.000,00	0,00	0,00
40000000000 - DESPESAS DE CAPITAL	62	11900000000	100.000,00	104.600,00	109.411,60	114.444,53
Total do Projeto/Atividade:			2.175.100,00	2.979.700,00	484.511,60	489.544,53
2.117 - Gestão da Educação Infantil						
30000000000 - DESPESAS CORRENTES	129	11110000000	2.198.430,00	2.382.321,44	2.382.321,24	2.382.321,24
30000000000 - DESPESAS CORRENTES	129	15300000003	331.800,00	785.210,00	785.210,00	785.210,00
40000000000 - DESPESAS DE CAPITAL	134	15300000003	50.000,00	50.000,00	50.000,00	50.000,00
Total do Projeto/Atividade:			2.580.230,00	3.217.531,44	3.217.531,24	3.217.531,24
2.122 - Remuneração do Magistério da Educação Infantil Creche e Encargos						
30000000000 - DESPESAS CORRENTES	112	10010000000	136.990,41	145.000,00	140.000,00	140.000,00
30000000000 - DESPESAS CORRENTES	112	11120000000	6.302.725,94	6.500.000,00	7.000.000,00	7.500.000,00
30000000000 - DESPESAS CORRENTES	112	11510070000	13.500,00	13.500,00	13.500,00	13.500,00
Total do Projeto/Atividade:			6.453.216,35	6.658.500,00	7.153.500,00	7.653.500,00
2.123 - Remuneração dos demais profissionais da Educação Infantil Creche e Encargos						



MUNICIPIO DE ANCHIETA
MUNICIPIO DE ANCHIETA
ESPIRITO SANTO
27.142.694/0001-58
PPA 2022-2025
DETALHAMENTO DO PPA DESPESA

Código		Ficha	Fonte de Recurso	2022	2023	2024	2025
30000000000 - DESPESAS CORRENTES		114	11110000000	1.729.077,21	1.800.000,00	1.730.000,00	1.800.000,00
Total do Projeto/Atividade:				1.729.077,21	1.800.000,00	1.730.000,00	1.800.000,00
2.124 - Remuneração do Magistério da Educação Infantil Pré Escola e Encargos							
30000000000 - DESPESAS CORRENTES		115	11120000000	5.269.334,66	5.644.351,71	6.187.010,92	5.700.000,00
Total do Projeto/Atividade:				5.269.334,66	5.644.351,71	6.187.010,92	5.700.000,00
2.125 - Remuneração dos demais Profissionais da Educação Infantil Pré Escola e Encargos							
30000000000 - DESPESAS CORRENTES		116	11110000000	2.042.561,03	2.100.000,00	2.050.000,00	2.100.000,00
Total do Projeto/Atividade:				2.042.561,03	2.100.000,00	2.050.000,00	2.100.000,00
2.130 - Autonomia Financeira das Escolas da Educação Infantil							
30000000000 - DESPESAS CORRENTES		34	11110000000	500.000,00	500.000,00	500.000,00	500.000,00
40000000000 - DESPESAS DE CAPITAL		36	11110000000	500.000,00	500.000,00	500.000,00	500.000,00
Total do Projeto/Atividade:				1.000.000,00	1.000.000,00	1.000.000,00	1.000.000,00
2.133 - Manutenção dos Prédios Escolares do Ensino Infantil							
30000000000 - DESPESAS CORRENTES		108	11200000000	200.000,00	200.000,00	200.000,00	200.000,00
30000000000 - DESPESAS CORRENTES		108	15300000003	100.000,00	100.000,00	100.000,00	100.000,00
40000000000 - DESPESAS DE CAPITAL		109	11110000000	100,00	100,00	100,00	100,00
Total do Projeto/Atividade:				300.100,00	300.100,00	300.100,00	300.100,00
Subfunção	366 - Educação de Jovens e Adultos						
Programa	0015 - TODOS PELO APRENDIZADO - QUALIDADE E EQUIDADE NA EDUCAÇÃO MUNICIPAL						
2.118 - Gestão da Educação de Jovens e Adultos							
30000000000 - DESPESAS CORRENTES		139	10010000000	62.398,93	62.398,93	62.398,93	62.398,93
30000000000 - DESPESAS CORRENTES		139	11110000000	873.134,39	895.000,00	875.000,02	895.000,00
40000000000 - DESPESAS DE CAPITAL		141	11110000000	500,00	500,00	500,00	500,00
Total do Projeto/Atividade:				936.033,32	957.898,93	937.898,95	957.898,93
Subfunção	367 - Educação Especial						
Programa	0015 - TODOS PELO APRENDIZADO - QUALIDADE E EQUIDADE NA EDUCAÇÃO MUNICIPAL						
2.119 - Gestão da Educação Especial							
30000000000 - DESPESAS CORRENTES		148	11110000000	2.052.310,72	2.150.000,00	2.055.000,00	2.150.000,00
30000000000 - DESPESAS CORRENTES		148	11120000000	1.608.805,17	1.608.805,17	1.608.805,17	1.904.837,63
40000000000 - DESPESAS DE CAPITAL		151	11110000000	500,00	500,00	500,00	500,00
Total do Projeto/Atividade:				3.661.615,89	3.759.305,17	3.664.305,17	4.055.337,63
Subfunção	368 - Educação Básica						
Programa	0015 - TODOS PELO APRENDIZADO - QUALIDADE E EQUIDADE NA EDUCAÇÃO MUNICIPAL						
2.126 - Inovação Pedagógica, Tecnológica, Científica e Empreendedora							
30000000000 - DESPESAS CORRENTES		176	11110000000	400.000,00	400.000,00	400.000,00	400.000,00
40000000000 - DESPESAS DE CAPITAL		177	11110000000	80.000,00	80.000,00	80.000,00	80.000,00
Total do Projeto/Atividade:				480.000,00	480.000,00	480.000,00	480.000,00



MUNICIPIO DE ANCHIETA
MUNICIPIO DE ANCHIETA
ESPIRITO SANTO
27.142.694/0001-58
PPA 2022-2025
DETALHAMENTO DO PPA DESPESA

Código		Ficha	Fonte de Recurso	2022	2023	2024	2025
2.131 - Transferência Direta para Compra de Uniforme e Material Escolar							
30000000000 - DESPESAS CORRENTES		173	11110000000	1.000.000,00	600.000,00	600.000,00	600.000,00
Total do Projeto/Atividade:				1.000.000,00	600.000,00	600.000,00	600.000,00
2.136 - Parcerias com Instituições Públicas, Privadas, Filantrópicas							
30000000000 - DESPESAS CORRENTES		277	11110000000	1.380.500,00	1.380.500,00	1.380.500,00	1.380.500,00
Total do Projeto/Atividade:				1.380.500,00	1.380.500,00	1.380.500,00	1.380.500,00
Subfunção	392 - DIFUSÃO CULTURAL						
Programa	0016 - GESTÃO E SUPORTE DA EDUCAÇÃO						
2.140 - Gestão da Biblioteca Pública Municipal							
30000000000 - DESPESAS CORRENTES		21	10010000000	434.635,95	460.000,00	440.000,00	460.000,00
40000000000 - DESPESAS DE CAPITAL		22	10010000000	10,00	10,00	10,00	10,00
Total do Projeto/Atividade:				434.645,95	460.010,00	440.010,00	460.010,00
Total da Unidade Orçamentária:				79.961.187,96	74.698.349,10	71.707.147,22	74.771.815,78
Unidade	08 - SECRETARIA MUNICIPAL DE ASSISTÊNCIA SOCIAL						
Função	04 - Administração						
Subfunção	122 - Administração Geral						
Programa	0002 - GESTÃO E APOIO ADMINISTRATIVO						
2.153 - Remuneração de Pessoal Ativo e Encargos da SEMAS							
30000000000 - DESPESAS CORRENTES		230	10010000000	1.599.198,42	1.700.000,00	1.600.000,00	1.700.000,00
Total do Projeto/Atividade:				1.599.198,42	1.700.000,00	1.600.000,00	1.700.000,00
Função	08 - Assistência Social						
Subfunção	122 - Administração Geral						
Programa	0002 - GESTÃO E APOIO ADMINISTRATIVO						
2.154 - Administração da Unidade - SEMAS							
30000000000 - DESPESAS CORRENTES		231	10010000000	13.100,00	13.100,00	13.100,00	13.100,00
30000000000 - DESPESAS CORRENTES		231	15300000001	123.100,00	123.100,00	123.100,00	123.100,00
40000000000 - DESPESAS DE CAPITAL		232	15300000001	100,00	100,00	100,00	100,00
Total do Projeto/Atividade:				136.300,00	136.300,00	136.300,00	136.300,00
2.156 - Assistência à Criança e ao Adolescente - Conselho Tutelar							
30000000000 - DESPESAS CORRENTES		234	10010000000	201.637,73	201.637,73	201.637,73	201.637,73
30000000000 - DESPESAS CORRENTES		234	15300000001	33.100,00	33.100,00	33.100,00	33.100,00
40000000000 - DESPESAS DE CAPITAL		240	15300000001	100,00	100,00	100,00	100,00
Total do Projeto/Atividade:				234.837,73	234.837,73	234.837,73	234.837,73
Subfunção	241 - Assistência ao Idoso						
Programa	0019 - PROTEÇÃO SOCIAL ESPECIAL						
2.145 - Abrigamento à Pessoa Idosa							
30000000000 - DESPESAS CORRENTES		265	10010000000	64.000,00	64.000,00	64.000,00	64.000,00



MUNICIPIO DE ANCHIETA
MUNICIPIO DE ANCHIETA
ESPIRITO SANTO
27.142.694/0001-58
PPA 2022-2025
DETALHAMENTO DO PPA DESPESA

Código		Ficha	Fonte de Recurso	2022	2023	2024	2025
Total do Projeto/Atividade:				64.000,00	64.000,00	64.000,00	64.000,00
Programa	0020 - PROTEÇÃO SOCIAL BÁSICA						
2.150 - Serviço de Convivência e Fortalecimento de Vínculos de Idosos							
30000000000 - DESPESAS CORRENTES		247	10010000000	3.000,00	3.000,00	3.000,00	3.000,00
30000000000 - DESPESAS CORRENTES		247	13110000016	126.000,00	126.000,00	126.000,00	126.000,00
30000000000 - DESPESAS CORRENTES		247	13900010012	93.000,00	93.000,00	93.000,00	93.000,00
30000000000 - DESPESAS CORRENTES		247	15300000001	30.000,00	30.000,00	30.000,00	30.000,00
40000000000 - DESPESAS DE CAPITAL		251	10010000000	200,00	200,00	200,00	200,00
Total do Projeto/Atividade:				252.200,00	252.200,00	252.200,00	252.200,00
Subfunção	243 - Assistência à Criança e ao Adolescente						
Programa	0019 - PROTEÇÃO SOCIAL ESPECIAL						
2.143 - Acolhimento Institucional para Crianças e Adolescentes - Lar Renascer							
30000000000 - DESPESAS CORRENTES		263	10010000000	203.910,43	215.000,00	205.000,00	215.000,00
30000000000 - DESPESAS CORRENTES		263	13110000015	59.500,00	59.500,00	59.500,00	59.500,00
30000000000 - DESPESAS CORRENTES		263	13900010011	161.300,00	161.300,00	161.300,00	161.300,00
30000000000 - DESPESAS CORRENTES		263	19400000002	54.000,00	54.000,00	54.000,00	54.000,00
40000000000 - DESPESAS DE CAPITAL		264	10010000000	100,00	100,00	100,00	100,00
Total do Projeto/Atividade:				478.810,43	489.900,00	479.900,00	489.900,00
2.146 - Atendimento à Adolescentes com Medidas Socioeducativas							
30000000000 - DESPESAS CORRENTES		268	10010000000	99,49	99,48	50,00	50,00
30000000000 - DESPESAS CORRENTES		268	13110000015	34.970,00	34.970,00	34.970,00	34.970,00
Total do Projeto/Atividade:				35.069,49	35.069,48	35.020,00	35.020,00
Subfunção	244 - Assistência Comunitária						
Programa	0002 - GESTÃO E APOIO ADMINISTRATIVO						
2.155 - Gestão do SUAS							
30000000000 - DESPESAS CORRENTES		242	10010000000	100,00	100,00	100,00	100,00
40000000000 - DESPESAS DE CAPITAL		244	10010000000	100,00	100,00	100,00	100,00
Total do Projeto/Atividade:				200,00	200,00	200,00	200,00
Programa	0018 - BENEFÍCIOS EVENTUAIS						
2.141 - Manutenção dos Benefícios Eventuais							
30000000000 - DESPESAS CORRENTES		269	13900010013	40.000,00	40.000,00	40.000,00	40.000,00
30000000000 - DESPESAS CORRENTES		269	19400000002	70.000,00	106.800,00	145.292,80	185.556,27
Total do Projeto/Atividade:				110.000,00	146.800,00	185.292,80	225.556,27
Programa	0019 - PROTEÇÃO SOCIAL ESPECIAL						
2.144 - Manutenção do CREAS							
30000000000 - DESPESAS CORRENTES		266	10010000000	276.790,50	300.000,00	280.000,00	300.000,00
30000000000 - DESPESAS CORRENTES		266	13110000015	76.800,00	76.800,00	76.800,00	76.800,00



MUNICIPIO DE ANCHIETA
MUNICIPIO DE ANCHIETA
ESPIRITO SANTO
27.142.694/0001-58
PPA 2022-2025
DETALHAMENTO DO PPA DESPESA

Código		Ficha	Fonte de Recurso	2022	2023	2024	2025
40000000000 - DESPESAS DE CAPITAL		267	10010000000	100,00	100,00	100,00	100,00
Total do Projeto/Atividade:				353.690,50	376.900,00	356.900,00	376.900,00
Programa	0020 - PROTEÇÃO SOCIAL BÁSICA						
2.147 - Manutenção do CRAS Limeira							
30000000000 - DESPESAS CORRENTES		258	10010000000	287.477,07	300.000,00	290.000,00	300.000,00
40000000000 - DESPESAS DE CAPITAL		260	10010000000	100,00	100,00	100,00	100,00
Total do Projeto/Atividade:				287.577,07	300.100,00	290.100,00	300.100,00
2.148 - Manutenção do CRAS Antônio Libardi							
30000000000 - DESPESAS CORRENTES		253	10010000000	621.112,26	700.000,00	630.000,00	700.000,00
30000000000 - DESPESAS CORRENTES		253	13110000016	102.900,00	102.900,00	102.900,00	102.900,00
30000000000 - DESPESAS CORRENTES		253	13900010012	40.650,00	40.650,00	40.650,00	40.650,00
40000000000 - DESPESAS DE CAPITAL		257	10010000000	100,00	100,00	100,00	100,00
Total do Projeto/Atividade:				764.762,26	843.650,00	773.650,00	843.650,00
2.149 - Manutenção do Programa Bolsa Família							
30000000000 - DESPESAS CORRENTES		261	10010000000	100,00	100,00	100,00	100,00
30000000000 - DESPESAS CORRENTES		261	13110000016	91.836,00	91.836,00	91.836,00	91.836,00
40000000000 - DESPESAS DE CAPITAL		262	10010000000	100,00	100,00	100,00	100,00
Total do Projeto/Atividade:				92.036,00	92.036,00	92.036,00	92.036,00
Subfunção	306 - Alimentação e Nutrição						
Programa	0018 - BENEFÍCIOS EVENTUAIS						
2.142 - Serviços de Segurança Alimentar							
30000000000 - DESPESAS CORRENTES		270	10010000000	500.000,00	700.000,00	700.000,00	700.000,00
30000000000 - DESPESAS CORRENTES		270	19400000002	478.000,00	478.000,00	478.000,00	478.000,00
Total do Projeto/Atividade:				978.000,00	1.178.000,00	1.178.000,00	1.178.000,00
Subfunção	334 - Fomento ao Trabalho						
Programa	0029 - PROMOÇÃO DOS SETORES PRODUTIVOS						
2.157 - Promoção das Atividades Produtivas, Empreendedorismo e Formação Profissional							
30000000000 - DESPESAS CORRENTES		275	10010000000	10.000,00	10.000,00	10.000,00	10.000,00
40000000000 - DESPESAS DE CAPITAL		276	10010000000	100,00	100,00	100,00	100,00
Total do Projeto/Atividade:				10.100,00	10.100,00	10.100,00	10.100,00
Subfunção	482 - Habitação Urbana						
Programa	0021 - HABITAÇÃO DE INTERESSE SOCIAL						
1.152 - Construção e Reformas de Unidade Habitacionais							
30000000000 - DESPESAS CORRENTES		273	10010000000	100,00	100.000,00	100,00	100,00
40000000000 - DESPESAS DE CAPITAL		274	15300000001	500.000,00	500.000,00	500.000,00	200.000,00
Total do Projeto/Atividade:				500.100,00	600.000,00	500.100,00	200.100,00
2.151 - Manutenção dos Serviços da Habitação de Interesse Social							



MUNICIPIO DE ANCHIETA
MUNICIPIO DE ANCHIETA
ESPIRITO SANTO
27.142.694/0001-58
PPA 2022-2025
DETALHAMENTO DO PPA DESPESA

Código		Ficha	Fonte de Recurso	2022	2023	2024	2025
30000000000 - DESPESAS CORRENTES		271	15300000001	50.000,00	50.000,00	50.000,00	50.000,00
30000000000 - DESPESAS CORRENTES		271	19400000002	190.000,00	190.000,00	190.000,00	190.000,00
40000000000 - DESPESAS DE CAPITAL		272	10010000000	50,00	50,00	40.050,00	50,00
Total do Projeto/Atividade:				240.050,00	240.050,00	280.050,00	240.050,00
Total da Unidade Orçamentária:				6.136.931,90	6.700.143,21	6.468.686,53	6.378.950,00
Unidade	09 - SECRETARIA MUNICIPAL DE MEIO AMBIENTE						
Função	04 - Administração						
Subfunção	122 - Administração Geral						
Programa	0002 - GESTÃO E APOIO ADMINISTRATIVO						
2.032 - Remuneração de Pessoal Ativo e Encargos Sociais da Sec. Meio Ambiente							
30000000000 - DESPESAS CORRENTES		75	10010000000	1.046.367,24	1.150.000,00	1.050.000,00	1.150.000,00
Total do Projeto/Atividade:				1.046.367,24	1.150.000,00	1.050.000,00	1.150.000,00
2.033 - Administração da Unidade - Secretaria Meio Ambiente							
30000000000 - DESPESAS CORRENTES		76	10010000000	14.300,00	14.300,00	14.300,00	14.300,00
30000000000 - DESPESAS CORRENTES		76	15300000001	34.000,00	34.000,00	34.000,00	34.000,00
40000000000 - DESPESAS DE CAPITAL		77	10010000000	100,00	100,00	100,00	100,00
Total do Projeto/Atividade:				48.400,00	48.400,00	48.400,00	48.400,00
Função	18 - Gestão Ambiental						
Subfunção	541 - Preservação e Conservação Ambiental						
Programa	0022 - GESTÃO DAS UNIDADES DE CONSERVAÇÃO						
1.034 - Gestão e Estruturação da APA Tartarugas							
30000000000 - DESPESAS CORRENTES		78	10010001000	19.700,00	19.700,00	19.700,00	19.700,00
40000000000 - DESPESAS DE CAPITAL		79	10010001000	1.500,00	1.500,00	1.500,00	1.500,00
Total do Projeto/Atividade:				21.200,00	21.200,00	21.200,00	21.200,00
1.035 - Gestão e Estruturação da RDS Papagaio							
30000000000 - DESPESAS CORRENTES		80	10010001000	5.200,00	5.200,00	5.200,00	5.200,00
40000000000 - DESPESAS DE CAPITAL		81	10010001000	600,00	600,00	600,00	600,00
Total do Projeto/Atividade:				5.800,00	5.800,00	5.800,00	5.800,00
Programa	0023 - GESTÃO DE RESÍDUOS SÓLIDOS						
1.037 - Implantação do Sistema de Compostagem de Resíduos Orgânicos							
30000000000 - DESPESAS CORRENTES		86	15300000001	25.000,00	25.000,00	25.000,00	25.000,00
40000000000 - DESPESAS DE CAPITAL		87	10010000000	100,00	100,00	100,00	100,00
40000000000 - DESPESAS DE CAPITAL		87	15300000001	25.000,00	25.000,00	25.000,00	25.000,00
Total do Projeto/Atividade:				50.100,00	50.100,00	50.100,00	50.100,00
2.036 - Manutenção e Ampliação do Serviço de Coleta Seletiva							
30000000000 - DESPESAS CORRENTES		82	15300000001	495.000,00	495.000,00	495.000,00	495.000,00
40000000000 - DESPESAS DE CAPITAL		83	10010000000	200,00	200,00	200,00	200,00



MUNICIPIO DE ANCHIETA
MUNICIPIO DE ANCHIETA
ESPIRITO SANTO
27.142.694/0001-58
PPA 2022-2025
DETALHAMENTO DO PPA DESPESA

Código		Ficha	Fonte de Recurso	2022	2023	2024	2025
Total do Projeto/Atividade:				495.200,00	495.200,00	495.200,00	495.200,00
Programa	0025 - DESENVOLVIMENTO, PROTEÇÃO E CONSERVAÇÃO DOS RECURSOS NATURAIS						
1.045 - Gestão e Estruturação Novas UC's							
30000000000 - DESPESAS CORRENTES		100	10010000000	100,00	100,00	100,00	100,00
40000000000 - DESPESAS DE CAPITAL		101	10010000000	200,00	200,00	200,00	200,00
Total do Projeto/Atividade:				300,00	300,00	300,00	300,00
2.042 - Manutenção do Serviço de Poda e Corte de Árvores em Vias Públicas.							
30000000000 - DESPESAS CORRENTES		94	10010000000	100,00	100,00	100,00	100,00
30000000000 - DESPESAS CORRENTES		94	15300000001	110.000,00	110.000,00	110.000,00	110.000,00
40000000000 - DESPESAS DE CAPITAL		95	10010000000	100,00	100,00	100,00	100,00
Total do Projeto/Atividade:				110.200,00	110.200,00	110.200,00	110.200,00
2.043 - Manutenção do Programa Plante Mais Anchieta - Recuperação de Nascentes e Arborização Urbana							
30000000000 - DESPESAS CORRENTES		96	10010000000	1.000,00	1.000,00	1.000,00	1.000,00
30000000000 - DESPESAS CORRENTES		96	15300000001	30.000,00	30.000,00	30.000,00	30.000,00
40000000000 - DESPESAS DE CAPITAL		97	10010000000	100,00	100,00	100,00	100,00
Total do Projeto/Atividade:				31.100,00	31.100,00	31.100,00	31.100,00
2.044 - Manutenção do Programa de Educação Ambiental							
30000000000 - DESPESAS CORRENTES		98	10010000000	1.000,00	1.000,00	1.000,00	1.000,00
30000000000 - DESPESAS CORRENTES		98	15300000001	5.000,00	5.000,00	5.000,00	5.000,00
40000000000 - DESPESAS DE CAPITAL		99	10010000000	1.000,00	1.000,00	1.000,00	1.000,00
Total do Projeto/Atividade:				7.000,00	7.000,00	7.000,00	7.000,00
Subfunção	542 - Controle Ambiental						
Programa	0024 - GESTÃO DE CONTROLE E BEM-ESTAR ANIMAL						
1.041 - Construção do Centro de Apoio aos Animais de Rua e Animais Silvestres							
30000000000 - DESPESAS CORRENTES		92	10010000000	100,00	100,00	100,00	100,00
40000000000 - DESPESAS DE CAPITAL		93	10010000000	200,00	200,00	200,00	200,00
Total do Projeto/Atividade:				300,00	300,00	300,00	300,00
2.039 - Manutenção do Projeto de Castração de Animais de Rua							
30000000000 - DESPESAS CORRENTES		88	10010000000	100,00	100,00	100,00	100,00
30000000000 - DESPESAS CORRENTES		88	15300000001	48.000,00	48.000,00	48.000,00	48.000,00
40000000000 - DESPESAS DE CAPITAL		89	10010000000	100,00	100,00	100,00	100,00
Total do Projeto/Atividade:				48.200,00	48.200,00	48.200,00	48.200,00
2.040 - Manutenção dos Locais de Acolhimento de Animais							
30000000000 - DESPESAS CORRENTES		90	15300000001	305.000,00	305.000,00	305.000,00	305.000,00
40000000000 - DESPESAS DE CAPITAL		91	10010000000	100,00	100,00	100,00	100,00
Total do Projeto/Atividade:				305.100,00	305.100,00	305.100,00	305.100,00
Subfunção	543 - Recuperação de Áreas Degradadas						



MUNICIPIO DE ANCHIETA
MUNICIPIO DE ANCHIETA
ESPIRITO SANTO
27.142.694/0001-58
PPA 2022-2025
DETALHAMENTO DO PPA DESPESA

Código		Ficha	Fonte de Recurso	2022	2023	2024	2025
Programa	0023 - GESTÃO DE RESÍDUOS SÓLIDOS						
2.038 - Recuperação de Áreas Degradadas dos Antigos Lixões							
30000000000 - DESPESAS CORRENTES		84	10010000000	200,00	200,00	200,00	200,00
30000000000 - DESPESAS CORRENTES		84	15300000001	50.000,00	50.000,00	50.000,00	50.000,00
40000000000 - DESPESAS DE CAPITAL		85	10010000000	100,00	100,00	100,00	100,00
Total do Projeto/Atividade:				50.300,00	50.300,00	50.300,00	50.300,00
Total da Unidade Orçamentária:				2.219.567,24	2.323.200,00	2.223.200,00	2.323.200,00
Unidade	10 - SECRETARIA MUN DE AGRICULTURA E ABASTECIMENTO						
Função	04 - Administração						
Subfunção	122 - Administração Geral						
Programa	0002 - GESTÃO E APOIO ADMINISTRATIVO						
2.046 - Administração da Unidade - SEMAA							
30000000000 - DESPESAS CORRENTES		103	10010000000	9.000,00	9.000,00	9.000,00	9.000,00
40000000000 - DESPESAS DE CAPITAL		104	15300000001	30.000,00	30.000,00	30.000,00	30.000,00
Total do Projeto/Atividade:				39.000,00	39.000,00	39.000,00	39.000,00
2.047 - Remuneração de Pessoal Ativo e Encargos Sociais da SEMAA							
30000000000 - DESPESAS CORRENTES		102	10010000000	852.701,69	950.000,00	850.000,00	950.000,00
Total do Projeto/Atividade:				852.701,69	950.000,00	850.000,00	950.000,00
Função	20 - Agricultura						
Subfunção	541 - Preservação e Conservação Ambiental						
Programa	0026 - DESENVOLVIMENTO RURAL SUSTENTÁVEL						
2.055 - Apoio ao Aproveitamento dos Rec. Hídricos e à Produção Sustentável da Agropecuária - SUSTENTAR RURAL							
30000000000 - DESPESAS CORRENTES		125	10010000000	900,00	900,00	900,00	900,00
30000000000 - DESPESAS CORRENTES		125	15300000001	40.000,00	40.000,00	40.000,00	40.000,00
40000000000 - DESPESAS DE CAPITAL		126	10010000000	100,00	100,00	100,00	100,00
Total do Projeto/Atividade:				41.000,00	41.000,00	41.000,00	41.000,00
Subfunção	605 - Abastecimento						
Programa	0026 - DESENVOLVIMENTO RURAL SUSTENTÁVEL						
2.050 - Apoio à Prod. Rurais - Mecanização Agrícola, Estradas e Escoamento da Prod. Agropecuária - PROMAEP							
30000000000 - DESPESAS CORRENTES		111	10010000000	279.520,00	279.520,00	279.520,00	279.520,00
30000000000 - DESPESAS CORRENTES		111	15300000001	500.000,00	500.000,00	500.000,00	500.000,00
40000000000 - DESPESAS DE CAPITAL		113	15100010000	500.000,00	200.000,00	200.000,00	200.000,00
Total do Projeto/Atividade:				1.279.520,00	979.520,00	979.520,00	979.520,00
2.051 - Apoio a Ações e Eventos de Comercialização - PROCOMÉRCIO							
30000000000 - DESPESAS CORRENTES		117	10010000000	210,00	210,00	210,00	210,00
30000000000 - DESPESAS CORRENTES		117	15300000001	15.000,00	15.000,00	15.000,00	15.000,00
40000000000 - DESPESAS DE CAPITAL		118	10010000000	100,00	100,00	100,00	100,00



MUNICIPIO DE ANCHIETA
MUNICIPIO DE ANCHIETA
ESPIRITO SANTO
27.142.694/0001-58
PPA 2022-2025
DETALHAMENTO DO PPA DESPESA

Código		Ficha	Fonte de Recurso	2022	2023	2024	2025
Total do Projeto/Atividade:				15.310,00	15.310,00	15.310,00	15.310,00
2.056 - Apoio a Eletrificação e Comunicação Rural - PROINFRA							
300000000000 - DESPESAS CORRENTES		127	10010000000	100,00	100,00	100,00	100,00
300000000000 - DESPESAS CORRENTES		127	15300000001	10.000,00	10.000,00	10.000,00	10.000,00
400000000000 - DESPESAS DE CAPITAL		128	10010000000	100,00	100,00	100,00	100,00
Total do Projeto/Atividade:				10.200,00	10.200,00	10.200,00	10.200,00
Subfunção	606 - Extensão Rural						
Programa	0026 - DESENVOLVIMENTO RURAL SUSTENTÁVEL						
2.048 - Assistência Técnica e Extensão Rural - PROMATERA							
300000000000 - DESPESAS CORRENTES		105	10010000000	151.600,00	151.600,00	151.600,00	151.600,00
300000000000 - DESPESAS CORRENTES		105	15300000001	30.000,00	30.000,00	30.000,00	30.000,00
400000000000 - DESPESAS DE CAPITAL		106	15300000001	20.000,00	20.000,00	20.000,00	20.000,00
Total do Projeto/Atividade:				201.600,00	201.600,00	201.600,00	201.600,00
2.049 - Apoio às Atividades Rurais não Agrícolas - PROAGREGAR							
300000000000 - DESPESAS CORRENTES		107	10010000000	700,00	20.000,00	20.000,00	20.000,00
300000000000 - DESPESAS CORRENTES		107	15300000001	20.000,00	20.000,00	20.000,00	20.000,00
400000000000 - DESPESAS DE CAPITAL		110	10010000000	100,00	100,00	100,00	100,00
Total do Projeto/Atividade:				20.800,00	40.100,00	40.100,00	40.100,00
2.052 - Promoção, Inserção, Empreend. e Visibilidade Mulheres e Jovens nas Ativ. Rurais - Gênero e Geração							
300000000000 - DESPESAS CORRENTES		119	15300000001	21.000,00	21.000,00	21.000,00	21.000,00
400000000000 - DESPESAS DE CAPITAL		120	15300000001	10.000,00	10.000,00	10.000,00	10.000,00
Total do Projeto/Atividade:				31.000,00	31.000,00	31.000,00	31.000,00
2.053 - Fomento, Organização Social e Parcerias - COOPERAR RURAL							
300000000000 - DESPESAS CORRENTES		121	10010000000	300,00	300,00	300,00	300,00
300000000000 - DESPESAS CORRENTES		121	15300000001	20.000,00	20.000,00	20.000,00	20.000,00
400000000000 - DESPESAS DE CAPITAL		122	10010000000	100,00	100,00	100,00	100,00
Total do Projeto/Atividade:				20.400,00	20.400,00	20.400,00	20.400,00
2.054 - Apoio à Formaliz. das Propriedades, Empreend. e Relações de Trabalho no Meio Rural - FORMALIZA RURAL							
300000000000 - DESPESAS CORRENTES		123	10010000000	70.000,00	70.000,00	70.000,00	70.000,00
300000000000 - DESPESAS CORRENTES		123	15300000001	22.500,00	22.500,00	22.500,00	22.500,00
400000000000 - DESPESAS DE CAPITAL		124	10010000000	100,00	100,00	100,00	100,00
Total do Projeto/Atividade:				92.600,00	92.600,00	92.600,00	92.600,00
Total da Unidade Orçamentária:				2.604.131,69	2.420.730,00	2.320.730,00	2.420.730,00
Unidade	11 - SECRETARIA MUNICIPAL DE PESCA E AQUICULTURA						
Função	04 - Administração						
Subfunção	122 - Administração Geral						
Programa	0002 - GESTÃO E APOIO ADMINISTRATIVO						



MUNICIPIO DE ANCHIETA
MUNICIPIO DE ANCHIETA
ESPIRITO SANTO
27.142.694/0001-58
PPA 2022-2025
DETALHAMENTO DO PPA DESPESA

Código		Ficha	Fonte de Recurso	2022	2023	2024	2025
2.057 - Remuneração de Pessoal Ativo e Encargos Sociais da Sempa							
30000000000 - DESPESAS CORRENTES		130	10010000000	585.354,04	650.000,00	580.000,00	650.000,00
Total do Projeto/Atividade:				585.354,04	650.000,00	580.000,00	650.000,00
2.058 - Administração da Unidade - Secretaria de Pesca e Aquicultura							
30000000000 - DESPESAS CORRENTES		131	10010000000	1.900,00	1.900,00	1.900,00	1.900,00
30000000000 - DESPESAS CORRENTES		131	15300000001	14.000,00	14.000,00	14.000,00	14.000,00
40000000000 - DESPESAS DE CAPITAL		132	10010000000	100,00	100,00	100,00	100,00
Total do Projeto/Atividade:				16.000,00	16.000,00	16.000,00	16.000,00
Função	11 - Trabalho						
Subfunção	331 - Proteção e Benefícios ao Trabalhador						
Programa	0027 - PESCA ANCHIETA						
2.063 - Proteção e Benefícios ao Pescador							
30000000000 - DESPESAS CORRENTES		146	10010000000	50.100,00	50.100,00	50.100,00	50.100,00
Total do Projeto/Atividade:				50.100,00	50.100,00	50.100,00	50.100,00
Subfunção	334 - Fomento ao Trabalho						
Programa	0027 - PESCA ANCHIETA						
1.065 - Infraestrutura e Logística Pesqueira							
30000000000 - DESPESAS CORRENTES		142	10010000000	1.000,00	1.000,00	1.000,00	1.000,00
40000000000 - DESPESAS DE CAPITAL		143	15300000001	100.000,00	100.000,00	0,00	0,00
Total do Projeto/Atividade:				101.000,00	101.000,00	1.000,00	1.000,00
2.059 - Reestruturação e Manutenção do Espaço Apoio ao Pescador							
30000000000 - DESPESAS CORRENTES		133	10010000000	175.300,00	190.000,00	178.000,00	190.000,00
30000000000 - DESPESAS CORRENTES		133	15300000001	28.000,00	28.000,00	28.000,00	28.000,00
40000000000 - DESPESAS DE CAPITAL		135	10010000000	100,00	100,00	100,00	100,00
Total do Projeto/Atividade:				203.400,00	218.100,00	206.100,00	218.100,00
2.060 - Fomento às Atividades Pesqueiras							
30000000000 - DESPESAS CORRENTES		136	10010000000	100,00	100,00	100,00	100,00
30000000000 - DESPESAS CORRENTES		136	15300000001	15.000,00	15.000,00	15.000,00	15.000,00
40000000000 - DESPESAS DE CAPITAL		137	10010000000	100,00	100,00	100,00	100,00
Total do Projeto/Atividade:				15.200,00	15.200,00	15.200,00	15.200,00
2.061 - Gestão, Desenvolvimento e Regulamentação das Políticas Voltadas às Atividades Pesqueiras							
30000000000 - DESPESAS CORRENTES		138	10010000000	200,00	200,00	200,00	200,00
30000000000 - DESPESAS CORRENTES		138	15300000001	7.000,00	7.000,00	7.000,00	7.000,00
40000000000 - DESPESAS DE CAPITAL		140	10010000000	100,00	100,00	100,00	100,00
Total do Projeto/Atividade:				7.300,00	7.300,00	7.300,00	7.300,00
2.062 - Apoio e Parcerias com Entidades do Setor Pesqueiro							
30000000000 - DESPESAS CORRENTES		144	10010000000	200,00	200,00	200,00	200,00



MUNICIPIO DE ANCHIETA
MUNICIPIO DE ANCHIETA
ESPIRITO SANTO
27.142.694/0001-58
PPA 2022-2025
DETALHAMENTO DO PPA DESPESA

Código		Ficha	Fonte de Recurso	2022	2023	2024	2025
30000000000 - DESPESAS CORRENTES			144	15300000001	82.000,00	82.000,00	82.000,00
40000000000 - DESPESAS DE CAPITAL			145	10010000000	100,00	100,00	100,00
Total do Projeto/Atividade:					82.300,00	82.300,00	82.300,00
2.064 - Realização e Apoio a Eventos e Festividades da Pesca							
30000000000 - DESPESAS CORRENTES			150	10010000000	100,00	100,00	100,00
30000000000 - DESPESAS CORRENTES			150	15300000001	50.000,00	50.000,00	50.000,00
40000000000 - DESPESAS DE CAPITAL			152	10010000000	100,00	100,00	100,00
Total do Projeto/Atividade:					50.200,00	50.200,00	50.200,00
Subfunção	392 - DIFUSÃO CULTURAL						
Programa	0027 - PESCA ANCHIETA						
1.066 - Implementação do Espaço História do Pescador							
30000000000 - DESPESAS CORRENTES			147	10010000000	7,00	7,00	7,00
40000000000 - DESPESAS DE CAPITAL			149	10010000000	101,00	101,00	101,00
Total do Projeto/Atividade:					108,00	108,00	108,00
Total da Unidade Orçamentária:					1.110.962,04	1.190.308,00	1.008.308,00
Unidade	12 - SECRETARIA DE TURISMO, COMÉRCIO E EMPREENDEDORISMO						
Função	04 - Administração						
Subfunção	122 - Administração Geral						
Programa	0002 - GESTÃO E APOIO ADMINISTRATIVO						
2.068 - Remuneração de Pessoal Ativo e Encargos Sociais da Seturce							
30000000000 - DESPESAS CORRENTES			153	10010000000	792.404,30	900.000,00	900.000,00
Total do Projeto/Atividade:					792.404,30	900.000,00	900.000,00
2.069 - Administração da Unidade - Seturce							
30000000000 - DESPESAS CORRENTES			154	10010000000	28.300,00	28.300,00	28.300,00
40000000000 - DESPESAS DE CAPITAL			155	10010000000	100,00	100,00	100,00
Total do Projeto/Atividade:					28.400,00	28.400,00	28.400,00
Função	23 - Comércio e Serviços						
Subfunção	695 - Turismo						
Programa	0028 - GESTÃO, INFRAESTRUTURA TURÍSTICA, DESENVOLVIMENTO, SUSTENTABILIDADE E PROMOÇÃO						
1.074 - Infraestrutura Turística							
30000000000 - DESPESAS CORRENTES			164	10010000000	100,00	100,00	100,00
40000000000 - DESPESAS DE CAPITAL			165	10010000000	200,00	200,00	200,00
40000000000 - DESPESAS DE CAPITAL			165	15300000001	10.000,00	10.000,00	10.000,00
40000000000 - DESPESAS DE CAPITAL			165	19300000003	0,00	0,00	457.673,32
Total do Projeto/Atividade:					10.300,00	10.300,00	10.300,00
2.070 - Gestão para o Desenvolvimento da Atividade do Turismo							
30000000000 - DESPESAS CORRENTES			156	10010000000	18.000,00	18.000,00	18.000,00



MUNICIPIO DE ANCHIETA
MUNICIPIO DE ANCHIETA
ESPIRITO SANTO
27.142.694/0001-58
PPA 2022-2025
DETALHAMENTO DO PPA DESPESA

Código		Ficha	Fonte de Recurso	2022	2023	2024	2025
40000000000 - DESPESAS DE CAPITAL		157	10010000000	500,00	500,00	500,00	500,00
Total do Projeto/Atividade:				18.500,00	18.500,00	18.500,00	18.500,00
2.071 - Apoio à Eventos Turísticos							
30000000000 - DESPESAS CORRENTES		158	10010000000	12.000,00	1.000.000,00	600.000,00	600.000,00
30000000000 - DESPESAS CORRENTES		158	15300000001	1.175.000,00	1.175.000,00	1.175.000,00	1.175.000,00
40000000000 - DESPESAS DE CAPITAL		159	10010000000	100,00	100,00	100,00	100,00
Total do Projeto/Atividade:				1.187.100,00	2.175.100,00	1.775.100,00	1.775.100,00
2.073 - Anchieta Mais Parcerias							
30000000000 - DESPESAS CORRENTES		162	10010000000	1.000,00	1.000,00	1.000,00	1.000,00
30000000000 - DESPESAS CORRENTES		162	15300000001	370.000,00	370.000,00	370.000,00	370.000,00
40000000000 - DESPESAS DE CAPITAL		163	10010000000	100,00	100,00	100,00	100,00
Total do Projeto/Atividade:				371.100,00	371.100,00	371.100,00	371.100,00
Função	27 - Desporto e Lazer						
Subfunção	813 - Lazer						
Programa	0028 - GESTÃO, INFRAESTRUTURA TURÍSTICA, DESENVOLVIMENTO, SUSTENTABILIDADE E PROMOÇÃO						
2.072 - Apoio aos Eventos Comunitários							
30000000000 - DESPESAS CORRENTES		160	10010000000	25.000,00	225.000,00	225.000,00	225.000,00
30000000000 - DESPESAS CORRENTES		160	15300000001	420.000,00	420.000,00	420.000,00	420.000,00
40000000000 - DESPESAS DE CAPITAL		161	10010000000	100,00	100,00	100,00	100,00
Total do Projeto/Atividade:				445.100,00	645.100,00	645.100,00	645.100,00
Total da Unidade Orçamentária:				2.852.904,30	4.148.500,00	3.648.500,00	4.206.173,32
Unidade	13 - SECRETARIA MUN. INTEGRAÇÃO, DESEN. GESTÃO DE RECUR						
Função	04 - Administração						
Subfunção	122 - Administração Geral						
Programa	0002 - GESTÃO E APOIO ADMINISTRATIVO						
2.075 - Remuneração de Pessoal Ativo e Encargos Sociais da SIDGER							
30000000000 - DESPESAS CORRENTES		166	10010000000	1.047.644,73	1.200.000,00	1.050.000,00	1.200.000,00
Total do Projeto/Atividade:				1.047.644,73	1.200.000,00	1.050.000,00	1.200.000,00
2.076 - Administração da Unidade - SIDGER							
30000000000 - DESPESAS CORRENTES		167	10010000000	920,00	920,00	920,00	920,00
40000000000 - DESPESAS DE CAPITAL		168	10010000000	100,00	100,00	100,00	100,00
Total do Projeto/Atividade:				1.020,00	1.020,00	1.020,00	1.020,00
Programa	0030 - GESTÃO E CAPTAÇÃO DE RECURSOS						
2.078 - Gestão de Projetos							
30000000000 - DESPESAS CORRENTES		171	10010000000	80.800,00	95.000,00	83.000,00	95.000,00
40000000000 - DESPESAS DE CAPITAL		172	15300000001	8.000,00	8.000,00	8.000,00	8.000,00
Total do Projeto/Atividade:				88.800,00	103.000,00	91.000,00	103.000,00



MUNICIPIO DE ANCHIETA
MUNICIPIO DE ANCHIETA
ESPIRITO SANTO
27.142.694/0001-58
PPA 2022-2025
DETALHAMENTO DO PPA DESPESA

Código		Ficha	Fonte de Recurso	2022	2023	2024	2025
Função	11 - Trabalho						
Subfunção	334 - Fomento ao Trabalho						
Programa	0029 - PROMOÇÃO DOS SETORES PRODUTIVOS						
2.077 - Fomento ao Empreendedorismo, Trabalho e Renda							
30000000000 - DESPESAS CORRENTES		169	10010000000	152.767,67	180.000,00	160.000,00	180.000,00
40000000000 - DESPESAS DE CAPITAL		170	10010000000	100,00	100,00	100,00	100,00
Total do Projeto/Atividade:				152.867,67	180.100,00	160.100,00	180.100,00
Total da Unidade Orçamentária:				1.290.332,40	1.484.120,00	1.302.120,00	1.484.120,00
Unidade	14 - SECRETARIA DE INFRAESTRUTURA MUNICIPAL						
Função	04 - Administração						
Subfunção	122 - Administração Geral						
Programa	0002 - GESTÃO E APOIO ADMINISTRATIVO						
2.079 - Remuneração de Pessoal Ativo e Encargos Sociais da Sec. Infraestrutura							
30000000000 - DESPESAS CORRENTES		179	10010000000	5.638.614,72	5.800.000,00	5.670.000,00	5.800.000,00
Total do Projeto/Atividade:				5.638.614,72	5.800.000,00	5.670.000,00	5.800.000,00
2.080 - Administração da Unidade - Secretaria Infraestrutura							
30000000000 - DESPESAS CORRENTES		181	10010000000	118.000,00	118.000,00	118.000,00	118.000,00
40000000000 - DESPESAS DE CAPITAL		182	10010000000	100,00	100,00	100,00	100,00
Total do Projeto/Atividade:				118.100,00	118.100,00	118.100,00	118.100,00
Programa	0032 - GESTÃO DA FROTA MUNICIPAL						
2.082 - Manutenção e Conservação da Frota Municipal							
30000000000 - DESPESAS CORRENTES		235	10010000000	800,00	800,00	800,00	1.000.000,00
30000000000 - DESPESAS CORRENTES		235	15300000001	1.719.000,00	1.719.000,00	1.000.000,00	0,00
40000000000 - DESPESAS DE CAPITAL		236	19300000003	70.000,00	0,00	437.541,80	0,00
Total do Projeto/Atividade:				1.789.800,00	1.719.800,00	1.438.341,80	1.000.000,00
Função	15 - Urbanismo						
Subfunção	451 - Infra_estrutura Urbana						
Programa	0033 - INFRAESTRUTURA MUNICIPAL COM QUALIDADE DE VIDA						
1.091 - Gestão de Obras de Equipamentos e Edificações Públicas de Infraestrutura Urbana							
30000000000 - DESPESAS CORRENTES		187	15300000001	10.000,00	10.000,00	10.000,00	10.000,00
40000000000 - DESPESAS DE CAPITAL		188	15200002000	10.000.000,00	5.000.000,00	523.000,00	547.058,00
40000000000 - DESPESAS DE CAPITAL		188	15300000001	800.100,00	200.000,00	10.000,00	10.000,00
40000000000 - DESPESAS DE CAPITAL		188	19200010000	4.300.000,00	7.200.000,00	0,00	0,00
Total do Projeto/Atividade:				15.110.100,00	12.410.000,00	543.000,00	567.058,00
1.093 - Gestão de Obras do Sistema Viário e de Empreendimentos de Interesse Público da Infraestrutura Urbana							
30000000000 - DESPESAS CORRENTES		191	15300000001	10.000,00	10.000,00	10.000,00	10.000,00
40000000000 - DESPESAS DE CAPITAL		192	15300000001	1.001.000,00	200.000,00	10.000,00	10.000,00



MUNICIPIO DE ANCHIETA
MUNICIPIO DE ANCHIETA
ESPIRITO SANTO
27.142.694/0001-58
PPA 2022-2025
DETALHAMENTO DO PPA DESPESA

Código		Ficha	Fonte de Recurso	2022	2023	2024	2025
40000000000 - DESPESAS DE CAPITAL		192	15400000000	1.000.000,00	1.103.776,00	1.212.325,70	1.325.868,68
Total do Projeto/Atividade:				2.011.000,00	1.313.776,00	1.232.325,70	1.345.868,68
2.083 - Conservação de Equipamentos e Edificações Públicas de Infraestrutura Urbana							
30000000000 - DESPESAS CORRENTES		183	15300000001	350.000,00	694.110,00	50.000,00	50.000,00
30000000000 - DESPESAS CORRENTES		183	19900000005	99.000,00	99.000,00	99.000,00	99.000,00
40000000000 - DESPESAS DE CAPITAL		186	10010000000	100,00	100,00	100,00	100,00
Total do Projeto/Atividade:				449.100,00	793.210,00	149.100,00	149.100,00
2.084 - Conservação do Sistema Viário e de Empreendimentos de Interesse Público da Infraestrutura Urbana							
30000000000 - DESPESAS CORRENTES		195	10010000000	500,00	500,00	500,00	500,00
30000000000 - DESPESAS CORRENTES		195	15300000001	800.000,00	200.000,00	1.000,00	1.000,00
40000000000 - DESPESAS DE CAPITAL		203	19200010000	1.000.000,00	0,00	0,00	0,00
Total do Projeto/Atividade:				1.800.500,00	200.500,00	1.500,00	1.500,00
Subfunção	452 - Serviços Urbanos						
Programa	0033 - INFRAESTRUTURA MUNICIPAL COM QUALIDADE DE VIDA						
2.090 - Limpeza Pública e Destinação Final dos Resíduos Sólidos Urbanos							
30000000000 - DESPESAS CORRENTES		223	10010000000	10.000,00	442.188,93	4.302.029,46	4.121.036,96
30000000000 - DESPESAS CORRENTES		223	15300000001	14.000.000,00	14.000.000,00	10.000.000,00	10.000.000,00
40000000000 - DESPESAS DE CAPITAL		224	10010000000	1.000,00	1.000,00	1.000,00	1.000,00
Total do Projeto/Atividade:				14.011.000,00	14.443.188,93	14.303.029,46	14.122.036,96
Função	17 - Saneamento						
Subfunção	511 - Saneamento Básico Rural						
Programa	0033 - INFRAESTRUTURA MUNICIPAL COM QUALIDADE DE VIDA						
2.088 - Gestão da Rede de Água e Esgoto Rural							
30000000000 - DESPESAS CORRENTES		225	10010000000	29.000,00	29.000,00	29.000,00	29.000,00
30000000000 - DESPESAS CORRENTES		225	15300000001	170.000,00	170.000,00	1.000,00	1.000,00
40000000000 - DESPESAS DE CAPITAL		226	15300000001	150.000,00	150.000,00	1.000,00	1.000,00
Total do Projeto/Atividade:				349.000,00	349.000,00	31.000,00	31.000,00
Subfunção	512 - Saneamento Básico Urbano						
Programa	0033 - INFRAESTRUTURA MUNICIPAL COM QUALIDADE DE VIDA						
2.087 - Gestão da Rede de Água e Esgoto Urbana							
30000000000 - DESPESAS CORRENTES		227	15300000001	5.000,00	5.000,00	5.000,00	5.000,00
40000000000 - DESPESAS DE CAPITAL		228	15300000001	5.000,00	5.000,00	5.000,00	5.000,00
Total do Projeto/Atividade:				10.000,00	10.000,00	10.000,00	10.000,00
Função	20 - Agricultura						
Subfunção	606 - Extensão Rural						
Programa	0033 - INFRAESTRUTURA MUNICIPAL COM QUALIDADE DE VIDA						
1.092 - Gestão de Obras de Equipamentos e Edificações Públicas de Infraestrutura Rural							



MUNICIPIO DE ANCHIETA
MUNICIPIO DE ANCHIETA
ESPIRITO SANTO
27.142.694/0001-58
PPA 2022-2025
DETALHAMENTO DO PPA DESPESA

Código		Ficha	Fonte de Recurso	2022	2023	2024	2025
30000000000 - DESPESAS CORRENTES		199	15300000001	10.000,00	10.000,00	10.000,00	10.000,00
40000000000 - DESPESAS DE CAPITAL		201	15400000000	600.000,00	600.000,00	600.000,00	600.000,00
Total do Projeto/Atividade:				610.000,00	610.000,00	610.000,00	610.000,00
1.094 - Gestão de Obras do Sistema Viário e de Empreendimentos de Interesse Público da Infraestrutura Rural							
30000000000 - DESPESAS CORRENTES		221	15300000001	70.000,00	70.000,00	17.280,00	17.280,00
40000000000 - DESPESAS DE CAPITAL		222	15200002000	5.000.000,00	0,00	0,00	0,00
40000000000 - DESPESAS DE CAPITAL		222	15400000000	656.000,00	656.000,00	656.000,00	656.000,00
40000000000 - DESPESAS DE CAPITAL		222	19200010000	6.300.000,00	0,00	0,00	0,00
Total do Projeto/Atividade:				12.026.000,00	726.000,00	673.280,00	673.280,00
2.085 - Conservação de Equipamentos e Edificações Públicas de Infraestrutura Rural							
30000000000 - DESPESAS CORRENTES		217	15300000001	60.500,00	60.500,00	60.500,00	60.500,00
40000000000 - DESPESAS DE CAPITAL		218	15300000001	10.000,00	10.000,00	10.000,00	10.000,00
Total do Projeto/Atividade:				70.500,00	70.500,00	70.500,00	70.500,00
2.086 - Conservação do Sistema Viário e de Empreendimentos de Interesse Público da Infraestrutura Rural							
30000000000 - DESPESAS CORRENTES		219	10010000000	500,00	500,00	500,00	500,00
30000000000 - DESPESAS CORRENTES		219	15300000001	750.000,00	200.000,00	0,00	0,00
30000000000 - DESPESAS CORRENTES		219	16100000000	65.437,00	68.539,10	71.783,90	75.177,96
40000000000 - DESPESAS DE CAPITAL		220	15100010000	1.000.100,00	0,00	1.800.000,00	1.800.000,00
40000000000 - DESPESAS DE CAPITAL		220	15300000001	10.000,00	10.000,00	10.000,00	10.000,00
40000000000 - DESPESAS DE CAPITAL		220	19200010000	2.000.000,00	0,00	0,00	0,00
Total do Projeto/Atividade:				3.826.037,00	279.039,10	1.882.283,90	1.885.677,96
Função	25 - Energia						
Subfunção	752 - Energia Elétrica						
Programa	0033 - INFRAESTRUTURA MUNICIPAL COM QUALIDADE DE VIDA						
2.089 - Gestão do Parque Municipal de Iluminação Pública							
30000000000 - DESPESAS CORRENTES		229	10010000000	0,00	500.000,00	0,00	0,00
30000000000 - DESPESAS CORRENTES		229	15300000001	950.000,00	950.000,00	0,00	0,00
30000000000 - DESPESAS CORRENTES		229	16200000000	3.145.358,35	3.289.980,43	3.441.255,13	3.599.488,47
40000000000 - DESPESAS DE CAPITAL		233	15300000001	50.000,00	50.000,00	50.000,00	50.000,00
Total do Projeto/Atividade:				4.145.358,35	4.789.980,43	3.491.255,13	3.649.488,47
Função	26 - Transporte						
Subfunção	782 - Transporte Rodoviário						
Programa	0031 - GESTÃO DO TRANSPORTE PÚBLICO COLETIVO MUNICIPAL						
2.081 - Reestruturação e Manutenção do Sistema de Concessão do Transporte Público Coletivo Municipal							
30000000000 - DESPESAS CORRENTES		237	15300000001	100.000,00	100.000,00	1.000,00	1.000,00
40000000000 - DESPESAS DE CAPITAL		238	10010000000	500,00	500,00	500,00	500,00
Total do Projeto/Atividade:				100.500,00	100.500,00	1.500,00	1.500,00



MUNICIPIO DE ANCHIETA
MUNICIPIO DE ANCHIETA
ESPIRITO SANTO
27.142.694/0001-58
PPA 2022-2025
DETALHAMENTO DO PPA DESPESA

Código		Ficha	Fonte de Recurso	2022	2023	2024	2025
Total da Unidade Orçamentária:				62.065.610,07	43.733.594,46	30.225.215,99	30.035.110,07
Unidade	15 - SECRETARIA MUNICIPAL DOS ESPORTES E DA JUVENTUDE						
Função	04 - Administração						
Subfunção	122 - Administração Geral						
Programa	0002 - GESTÃO E APOIO ADMINISTRATIVO						
2.095 - Remuneração de Pessoal Ativo e Encargos Sociais da SEJUVE							
300000000000 - DESPESAS CORRENTES		239	10010000000	595.124,05	700.000,00	600.000,00	700.000,00
Total do Projeto/Atividade:				595.124,05	700.000,00	600.000,00	700.000,00
2.096 - Administração da Unidade - SEJUVE							
300000000000 - DESPESAS CORRENTES		241	10010000000	6.900,00	6.900,00	6.900,00	6.900,00
400000000000 - DESPESAS DE CAPITAL		243	10010000000	500,00	500,00	500,00	500,00
Total do Projeto/Atividade:				7.400,00	7.400,00	7.400,00	7.400,00
Função	27 - Desporto e Lazer						
Subfunção	811 - Desporto de Rendimento						
Programa	0034 - ANCHIETA RUMO AO FUTURO						
2.100 - Apoio Financeiro A Atletas							
300000000000 - DESPESAS CORRENTES		245	10010000000	70.000,00	100.000,00	100.000,00	100.000,00
Total do Projeto/Atividade:				70.000,00	100.000,00	100.000,00	100.000,00
Subfunção	812 - Desporto Comunitário						
Programa	0034 - ANCHIETA RUMO AO FUTURO						
1.102 - Construção, Reforma e Ampliação de Equipamentos Esportivos							
300000000000 - DESPESAS CORRENTES		252	10010000000	100,00	100,00	100,00	100,00
400000000000 - DESPESAS DE CAPITAL		254	10010000000	200,00	200,00	200,00	200,00
400000000000 - DESPESAS DE CAPITAL		254	15200002000	5.000.000,00	0,00	0,00	0,00
Total do Projeto/Atividade:				5.000.300,00	300,00	300,00	300,00
2.097 - Expansão e Manutenção do Programa Anchieta Rumo ao Futuro “Sede e Pólos”							
300000000000 - DESPESAS CORRENTES		255	10010000000	121.880,00	140.000,00	125.000,00	140.000,00
400000000000 - DESPESAS DE CAPITAL		256	10010000000	500,00	500,00	500,00	500,00
Total do Projeto/Atividade:				122.380,00	140.500,00	125.500,00	140.500,00
2.098 - Manutenção e Melhoria de Equipamentos Esportivos							
300000000000 - DESPESAS CORRENTES		249	15300000001	50.000,00	50.000,00	50.000,00	50.000,00
400000000000 - DESPESAS DE CAPITAL		250	15300000001	10.000,00	10.000,00	10.000,00	10.000,00
Total do Projeto/Atividade:				60.000,00	60.000,00	60.000,00	60.000,00
2.099 - Incentivo à Prática e Eventos Esportivos							
300000000000 - DESPESAS CORRENTES		246	10010000000	70.500,00	200.000,00	200.000,00	200.000,00
400000000000 - DESPESAS DE CAPITAL		248	10010000000	1.000,00	1.000,00	1.000,00	1.000,00
Total do Projeto/Atividade:				71.500,00	201.000,00	201.000,00	201.000,00



MUNICIPIO DE ANCHIETA
MUNICIPIO DE ANCHIETA
ESPIRITO SANTO
27.142.694/0001-58
PPA 2022-2025
DETALHAMENTO DO PPA DESPESA

Código		Ficha	Fonte de Recurso	2022	2023	2024	2025
2.101 - Parcerias e Fomento às Instituições Esportivas							
30000000000 - DESPESAS CORRENTES		259	10010000000	2.500,00	2.500,00	2.500,00	2.500,00
Total do Projeto/Atividade:				2.500,00	2.500,00	2.500,00	2.500,00
Total da Unidade Orçamentária:				5.929.204,05	1.211.700,00	1.096.700,00	1.211.700,00
Unidade	16 - GERÊNCIA MUNICIPAL DE SEGURANÇA PÚBLICA E SOCIAL						
Função	04 - Administração						
Subfunção	122 - Administração Geral						
Programa	0035 - ANCHIETA MAIS SEGURA						
2.103 - Administração da Unidade - Gerência de Segurança							
30000000000 - DESPESAS CORRENTES		184	10010000000	1.063.352,58	1.150.000,00	1.080.000,00	1.150.000,00
30000000000 - DESPESAS CORRENTES		184	15300000001	53.000,00	53.000,00	53.000,00	53.000,00
40000000000 - DESPESAS DE CAPITAL		185	10010000000	100,00	100,00	100,00	100,00
Total do Projeto/Atividade:				1.116.452,58	1.203.100,00	1.133.100,00	1.203.100,00
Função	06 - Segurança Pública						
Subfunção	181 - Policiamento						
Programa	0035 - ANCHIETA MAIS SEGURA						
1.109 - Construção do Centro Integrado de Segurança Pública e Social							
30000000000 - DESPESAS CORRENTES		205	10010000000	100,00	100,00	100,00	100,00
40000000000 - DESPESAS DE CAPITAL		206	10010000000	300,00	300,00	300,00	300,00
Total do Projeto/Atividade:				400,00	400,00	400,00	400,00
2.104 - Manutenção das Atividades da Guarda Civil Municipal							
30000000000 - DESPESAS CORRENTES		189	10010000000	5.430.557,78	5.800.000,00	5.450.000,00	5.600.000,00
30000000000 - DESPESAS CORRENTES		189	15300000001	180.000,00	180.000,00	180.000,00	180.000,00
40000000000 - DESPESAS DE CAPITAL		190	10010000000	100,00	100,00	100,00	100,00
Total do Projeto/Atividade:				5.610.657,78	5.980.100,00	5.630.100,00	5.780.100,00
2.105 - Manutenção das Atividades da Guarda Patrimonial							
30000000000 - DESPESAS CORRENTES		193	10010000000	124.444,12	140.000,00	125.000,00	140.000,00
30000000000 - DESPESAS CORRENTES		193	15300000001	40.000,00	40.000,00	40.000,00	40.000,00
40000000000 - DESPESAS DE CAPITAL		194	10010000000	20,00	20,00	20,00	20,00
Total do Projeto/Atividade:				164.464,12	180.020,00	165.020,00	180.020,00
2.106 - Gestão do Sistema de Videomonitoramento							
30000000000 - DESPESAS CORRENTES		202	15300000001	510.000,00	510.000,00	510.000,00	510.000,00
40000000000 - DESPESAS DE CAPITAL		204	15300000001	10.000,00	10.000,00	10.000,00	10.000,00
Total do Projeto/Atividade:				520.000,00	520.000,00	520.000,00	520.000,00
Subfunção	182 - Defesa Civil						
Programa	0035 - ANCHIETA MAIS SEGURA						
2.107 - Manutenção das Atividades da Defesa Civil							



MUNICIPIO DE ANCHIETA
MUNICIPIO DE ANCHIETA
ESPIRITO SANTO
27.142.694/0001-58
PPA 2022-2025
DETALHAMENTO DO PPA DESPESA

Código		Ficha	Fonte de Recurso	2022	2023	2024	2025
30000000000 - DESPESAS CORRENTES		196	10010000000	249.510,09	270.000,00	250.000,00	270.000,00
40000000000 - DESPESAS DE CAPITAL		197	10010000000	100,00	100,00	100,00	100,00
Total do Projeto/Atividade:				249.610,09	270.100,00	250.100,00	270.100,00
2.108 - Manutenção das Atividades dos Guarda-Vidas							
30000000000 - DESPESAS CORRENTES		198	10010000000	518.359,67	540.000,00	520.000,00	540.000,00
40000000000 - DESPESAS DE CAPITAL		200	10010000000	100,00	100,00	100,00	100,00
Total do Projeto/Atividade:				518.459,67	540.100,00	520.100,00	540.100,00
Total da Unidade Orçamentária:				8.180.044,24	8.693.820,00	8.218.820,00	8.493.820,00
Unidade	17 - GERÊNCIA ESTRATÉGICA DE CULTURA E PATRIMÔNIO HISTÓRICO						
Função	13 - Cultura						
Subfunção	122 - Administração Geral						
Programa	0002 - GESTÃO E APOIO ADMINISTRATIVO						
2.110 - Remuneração de Pessoal Ativo e Encargos Sociais da Gerência de Cultura							
30000000000 - DESPESAS CORRENTES		207	10010000000	386.699,18	410.000,00	390.000,00	410.000,00
Total do Projeto/Atividade:				386.699,18	410.000,00	390.000,00	410.000,00
2.111 - Administração da Unidade - Gerência de Cultura							
30000000000 - DESPESAS CORRENTES		208	10010000000	5.700,00	5.700,00	5.700,00	5.700,00
40000000000 - DESPESAS DE CAPITAL		209	10010000000	100,00	100,00	100,00	100,00
Total do Projeto/Atividade:				5.800,00	5.800,00	5.800,00	5.800,00
Subfunção	391 - Patrimônio Histórico, Artístico e Arqueológico						
Programa	0036 - GESTÃO DO PATRIMÔNIO E PROMOÇÃO CULTURAL						
2.114 - Preservação e Manutenção do Patrimônio Histórico e dos Equipamentos Culturais							
30000000000 - DESPESAS CORRENTES		210	10010000000	20,00	20,00	20,00	20,00
30000000000 - DESPESAS CORRENTES		210	15300000001	100.000,00	100.000,00	100.000,00	100.000,00
40000000000 - DESPESAS DE CAPITAL		211	10010000000	1.500,00	1.500,00	1.500,00	1.500,00
Total do Projeto/Atividade:				101.520,00	101.520,00	101.520,00	101.520,00
Subfunção	392 - DIFUSÃO CULTURAL						
Programa	0036 - GESTÃO DO PATRIMÔNIO E PROMOÇÃO CULTURAL						
2.112 - Realização e Apoio a Eventos/Ações de Promoção da Cultura							
30000000000 - DESPESAS CORRENTES		212	10010000000	1.000,00	80.000,00	80.000,00	80.000,00
30000000000 - DESPESAS CORRENTES		212	15300000001	300.000,00	300.000,00	300.000,00	300.000,00
40000000000 - DESPESAS DE CAPITAL		213	10010000000	100,00	100,00	100,00	100,00
Total do Projeto/Atividade:				301.100,00	380.100,00	380.100,00	380.100,00
2.113 - Promoção da Cultura							
30000000000 - DESPESAS CORRENTES		214	10010000000	1.000,00	100.000,00	100.000,00	100.000,00
30000000000 - DESPESAS CORRENTES		214	15300000001	50.000,00	50.000,00	50.000,00	50.000,00
40000000000 - DESPESAS DE CAPITAL		215	10010000000	100,00	100,00	100,00	100,00



MUNICIPIO DE ANCHIETA
MUNICIPIO DE ANCHIETA
ESPIRITO SANTO
27.142.694/0001-58
PPA 2022-2025
DETALHAMENTO DO PPA DESPESA

Código		Ficha	Fonte de Recurso	2022	2023	2024	2025
Total do Projeto/Atividade:				51.100,00	150.100,00	150.100,00	150.100,00
Total da Unidade Orçamentária:				846.219,18	1.047.520,00	1.027.520,00	1.047.520,00
Unidade	99 - RESERVA DE CONTINGÊNCIA						
Função	99 - RESERVA DE CONTINGÊNCIA						
Subfunção	999 - Reserva de Contingência						
Programa	9999 - RESERVA DE CONTINGÊNCIA						
9.999 - Reserva de Contingência							
90000000000 - RESERVA DE CONTINGÊNCIA		216	10010000000	50.000,00	50.000,00	50.000,00	50.000,00
Total do Projeto/Atividade:				50.000,00	50.000,00	50.000,00	50.000,00
Total da Unidade Orçamentária:				50.000,00	50.000,00	50.000,00	50.000,00
Total do Órgão:				210.047.000,64	178.108.014,22	153.196.557,75	158.109.229,81
Órgão	03 - FUNDO MUNICIPAL DE SAÚDE						
Unidade	01 - FUNDO MUNICIPAL DE SAÚDE						
Função	10 - Sade						
Subfunção	122 - Administração Geral						
Programa	0038 - GESTÃO DA SAÚDE						
1.187 - Construção, Reforma e Ampliação de Equipamentos Públicos de Saúde							
30000000000 - DESPESAS CORRENTES		31	12110000000	900,00	1.109,41	1.031,03	1.097,43
40000000000 - DESPESAS DE CAPITAL		32	15300000002	1.000,00	1.010,46	1.046,48	1.048,14
Total do Projeto/Atividade:				1.900,00	2.119,87	2.077,51	2.145,57
2.158 - Manutenção do Serviço de Interfaceamento da Sade							
30000000000 - DESPESAS CORRENTES		12	12110000000	168.075,00	180.833,06	200.393,32	214.293,09
40000000000 - DESPESAS DE CAPITAL		14	15300000002	5.000,00	5.052,30	5.232,41	5.240,69
Total do Projeto/Atividade:				173.075,00	185.885,36	205.625,73	219.533,78
2.159 - Manutenção, Serviço e Gestão da Frota do Fundo Municipal de Sade							
30000000000 - DESPESAS CORRENTES		16	12110000000	197.100,00	211.661,67	482.736,44	494.505,88
30000000000 - DESPESAS CORRENTES		16	15300000002	650.000,00	641.054,00	145.248,48	167.481,43
40000000000 - DESPESAS DE CAPITAL		17	15300000002	100.000,00	101.046,00	104.648,12	167.481,43
Total do Projeto/Atividade:				947.100,00	953.761,67	732.633,04	829.468,74
2.160 - Manutenção do Fundo Municipal de Sade							
30000000000 - DESPESAS CORRENTES		8	12110000000	508.000,00	598.836,68	1.049.546,49	1.092.579,14
30000000000 - DESPESAS CORRENTES		8	15300000002	689.000,00	689.884,94	376.734,71	412.029,80
40000000000 - DESPESAS DE CAPITAL		11	15300000002	11.000,00	11.115,06	11.511,29	11.529,52
Total do Projeto/Atividade:				1.208.000,00	1.299.836,68	1.437.792,49	1.516.138,46
2.161 - Manutenção dos Conselhos Municipal e Local de Sade							
30000000000 - DESPESAS CORRENTES		19	12110000000	37.000,00	39.687,02	43.825,60	48.015,98
40000000000 - DESPESAS DE CAPITAL		20	15300000002	200,00	202,09	209,30	209,63



MUNICIPIO DE ANCHIETA
MUNICIPIO DE ANCHIETA
ESPIRITO SANTO
27.142.694/0001-58
PPA 2022-2025
DETALHAMENTO DO PPA DESPESA

Código		Ficha	Fonte de Recurso	2022	2023	2024	2025
Total do Projeto/Atividade:				37.200,00	39.889,11	44.034,90	48.225,61
2.162 - Manutenção da Unidade de Auditoria, Controle, Avaliação e Regulação							
30000000000 - DESPESAS CORRENTES		22	12110000000	208.098,00	223.674,71	247.387,04	265.477,80
40000000000 - DESPESAS DE CAPITAL		24	12110000000	100,00	101,05	104,65	104,81
Total do Projeto/Atividade:				208.198,00	223.775,76	247.491,69	265.582,61
2.163 - Remuneração do Pessoal Ativo e Encargos da Sade							
30000000000 - DESPESAS CORRENTES		6	12110000000	3.818.700,00	4.097.143,60	4.522.668,61	4.866.742,76
30000000000 - DESPESAS CORRENTES		6	12500000000	10.000,00	10.104,60	10.464,81	10.481,38
Total do Projeto/Atividade:				3.828.700,00	4.107.248,20	4.533.133,42	4.877.224,14
2.165 - Ouvidoria do SUS							
30000000000 - DESPESAS CORRENTES		27	12110000000	48.352,50	51.958,27	54.742,58	61.570,66
40000000000 - DESPESAS DE CAPITAL		29	15300000002	100,00	101,05	104,65	104,81
Total do Projeto/Atividade:				48.452,50	52.059,32	54.847,23	61.675,47
Subfunção	128 - Formação do Recusos Humanos						
Programa	0038 - GESTÃO DA SAÚDE						
2.164 - Capacitação Permanente							
30000000000 - DESPESAS CORRENTES		25	12110000000	180,00	191,88	203,83	239,38
Total do Projeto/Atividade:				180,00	191,88	203,83	239,38
Subfunção	301 - Atenção Básica						
Programa	0039 - ATENÇÃO BÁSICA EM SAÚDE						
1.190 - Construção de Equipamentos Públicos de Sade na Atenção Básica							
30000000000 - DESPESAS CORRENTES		60	12110000000	0,00	0,00	50.000,00	14.190,00
30000000000 - DESPESAS CORRENTES		60	15300000002	50,00	27.000,00	0,00	0,00
40000000000 - DESPESAS DE CAPITAL		56	15300000002	50,00	450.000,00	215.000,00	0,00
Total do Projeto/Atividade:				100,00	477.000,00	265.000,00	14.190,00
2.174 - Manutenção da Estratégia de Sade da Família							
30000000000 - DESPESAS CORRENTES		33	12110000000	5.400.000,00	5.907.530,01	6.855.150,32	7.842.346,93
30000000000 - DESPESAS CORRENTES		33	12140000029	290.700,00	293.740,72	304.212,07	304.693,75
30000000000 - DESPESAS CORRENTES		33	12140000037	2.797.289,36	2.826.549,01	2.927.310,62	2.931.945,65
30000000000 - DESPESAS CORRENTES		33	12140000045	465.900,00	470.773,31	487.555,57	488.327,56
30000000000 - DESPESAS CORRENTES		33	15300000002	1.040.900,00	864.346,81	515.359,95	564.606,55
40000000000 - DESPESAS DE CAPITAL		37	12150000013	400,00	404,18	418,59	419,26
40000000000 - DESPESAS DE CAPITAL		37	15300000002	9.100,00	9.195,19	9.522,98	9.538,06
40000000000 - DESPESAS DE CAPITAL		37	19300000002	600,00	606,28	627,89	628,88
Total do Projeto/Atividade:				10.004.889,36	10.373.145,51	11.100.157,99	12.142.506,64
2.175 - Manutenção da Sade Bucal							
30000000000 - DESPESAS CORRENTES		39	12110000000	1.928.000,00	2.130.689,88	2.390.011,74	2.612.940,54



MUNICIPIO DE ANCHIETA
MUNICIPIO DE ANCHIETA
ESPIRITO SANTO
27.142.694/0001-58
PPA 2022-2025
DETALHAMENTO DO PPA DESPESA

Código		Ficha	Fonte de Recurso	2022	2023	2024	2025
30000000000 - DESPESAS CORRENTES		39	12140000004	355.032,00	358.745,64	371.534,30	372.122,58
40000000000 - DESPESAS DE CAPITAL		42	12110000000	2.000,00	2.020,92	2.092,96	2.096,28
Total do Projeto/Atividade:				2.285.032,00	2.491.456,44	2.763.639,00	2.987.159,40
2.176 - Manutenção dos Serviços dos Agentes Comunitários de Sade							
30000000000 - DESPESAS CORRENTES		43	12110000000	960.867,80	1.035.918,48	1.139.520,05	1.225.285,72
30000000000 - DESPESAS CORRENTES		43	12140000003	1.210.500,00	1.222.979,83	1.266.765,44	1.268.771,21
40000000000 - DESPESAS DE CAPITAL		45	12110000000	100,00	101,05	104,65	104,81
Total do Projeto/Atividade:				2.171.467,80	2.258.999,36	2.406.390,14	2.494.161,74
2.177 - Manutenção da Infraestrutura das Unidades da Atenção Básica							
30000000000 - DESPESAS CORRENTES		48	12110000000	18.000,00	20.188,28	70.625,18	89.248,76
30000000000 - DESPESAS CORRENTES		48	15300000002	50.000,00	36.881,00	0,00	0,00
40000000000 - DESPESAS DE CAPITAL		49	12110000000	0,00	0,00	21.703,48	14.998,36
40000000000 - DESPESAS DE CAPITAL		49	15300000002	100.000,00	101.046,00	82.944,64	89.815,45
Total do Projeto/Atividade:				168.000,00	158.115,28	175.273,30	194.062,57
2.179 - Manutenção do P.A (Pronto Atendimento)							
30000000000 - DESPESAS CORRENTES		51	12110000000	6.491.345,66	7.340.263,94	7.688.997,80	8.747.354,72
30000000000 - DESPESAS CORRENTES		51	15300000002	940.000,00	593.140,02	334.284,44	330.249,08
40000000000 - DESPESAS DE CAPITAL		54	15300000002	50.000,00	50.523,00	52.324,06	52.406,91
Total do Projeto/Atividade:				7.481.345,66	7.983.926,96	8.075.606,30	9.130.010,71
Subfunção	302 - Assistência Hospitalar e Ambulatorial						
Programa	0037 - ATENÇÃO À SAÚDE DE MÉDIA E ALTA COMPLEXIDADE.						
1.189 - Construção e Ampliação de Equipamentos Públicos de Sade Média e Alta Complexidade							
30000000000 - DESPESAS CORRENTES		35	12110000000	50,00	0,00	1.000.000,00	46.000,00
40000000000 - DESPESAS DE CAPITAL		36	12110000000	50,00	104,61	500.000,00	23.000,00
40000000000 - DESPESAS DE CAPITAL		36	12200004000	500.000,00	0,00	0,00	0,00
40000000000 - DESPESAS DE CAPITAL		36	15300000002	10.000,00	10.000,00	30.000,00	29.500,00
Total do Projeto/Atividade:				510.100,00	10.104,61	1.530.000,00	98.500,00
2.166 - Manutenção do Centro de Especialidades Unificadas - CEU							
30000000000 - DESPESAS CORRENTES		68	12110000000	1.432.339,03	1.584.001,30	1.870.603,47	2.039.615,78
30000000000 - DESPESAS CORRENTES		68	12140000007	118.665,52	119.906,76	124.181,24	124.377,86
30000000000 - DESPESAS CORRENTES		68	15300000002	182.000,00	183.903,72	116.524,39	106.171,13
40000000000 - DESPESAS DE CAPITAL		69	15300000002	10.000,00	10.104,60	10.464,81	10.481,38
Total do Projeto/Atividade:				1.743.004,55	1.897.916,38	2.121.773,91	2.280.646,15
2.167 - Manutenção do CAPS							
30000000000 - DESPESAS CORRENTES		3	12110000000	431.361,00	463.613,07	555.987,20	594.536,41
30000000000 - DESPESAS CORRENTES		3	12140000007	872.900,00	882.030,54	913.473,39	914.919,77
30000000000 - DESPESAS CORRENTES		3	15300000002	79.000,00	80.651,36	43.409,96	47.396,86



MUNICIPIO DE ANCHIETA
MUNICIPIO DE ANCHIETA
ESPIRITO SANTO
27.142.694/0001-58
PPA 2022-2025
DETALHAMENTO DO PPA DESPESA

Código	Ficha	Fonte de Recurso	2022	2023	2024	2025
40000000000 - DESPESAS DE CAPITAL	5	15300000002	1.000,00	1.010,46	1.046,48	1.048,14
Total do Projeto/Atividade:			1.384.261,00	1.427.305,43	1.513.917,03	1.557.901,18
2.168 - Manutenção do Laboratório Municipal de Análises Clínicas						
30000000000 - DESPESAS CORRENTES	10	12110000000	616.950,00	661.775,81	771.791,69	825.652,42
30000000000 - DESPESAS CORRENTES	10	15300000002	71.000,00	71.742,66	38.900,16	42.589,41
40000000000 - DESPESAS DE CAPITAL	13	15300000002	1.000,00	1.010,46	1.046,48	1.048,14
Total do Projeto/Atividade:			688.950,00	734.528,93	811.738,33	869.289,97
2.169 - Apoio à Instituições Prestadoras de Serviços de Saúde						
30000000000 - DESPESAS CORRENTES	15	12110000000	4.112.590,00	3.751.423,69	3.885.155,49	4.132.707,15
30000000000 - DESPESAS CORRENTES	15	12140000007	1.768.000,00	1.786.493,28	1.850.178,69	1.853.108,22
30000000000 - DESPESAS CORRENTES	15	15300000002	574.260,00	580.266,76	318.552,27	347.513,40
40000000000 - DESPESAS DE CAPITAL	18	15300000002	100,00	101,05	104,65	104,81
Total do Projeto/Atividade:			6.454.950,00	6.118.284,78	6.053.991,10	6.333.433,58
2.170 - Manutenção do Consórcio Intermunicipal de Saúde						
30000000000 - DESPESAS CORRENTES	7	12110000000	80.000,00	80.836,80	1.969.858,00	1.694.728,47
30000000000 - DESPESAS CORRENTES	7	15300000002	3.817.440,00	3.857.370,42	2.525.021,04	2.306.475,97
40000000000 - DESPESAS DE CAPITAL	9	15300000002	1.700,00	1.818,83	1.883,67	1.886,65
Total do Projeto/Atividade:			3.899.140,00	3.940.026,05	4.496.762,71	4.003.091,09
2.171 - Manutenção do Centro de Especialidades Odontológicas- CEO						
30000000000 - DESPESAS CORRENTES	30	12110000000	360.000,00	386.765,60	595.091,22	620.512,20
30000000000 - DESPESAS CORRENTES	30	15300000002	200.000,00	202.092,00	61.996,23	76.713,83
40000000000 - DESPESAS DE CAPITAL	34	15300000002	100.000,00	101.046,00	104.648,12	104.813,81
Total do Projeto/Atividade:			660.000,00	689.903,60	761.735,57	802.039,84
2.172 - Manutenção da Infraestrutura das Unidades da Média e Alta Complexidade						
30000000000 - DESPESAS CORRENTES	21	12110000000	700,00	1.883,37	1.186,63	1.354,59
40000000000 - DESPESAS DE CAPITAL	23	12110000000	1.000,00	1.010,46	1.046,48	1.048,14
Total do Projeto/Atividade:			1.700,00	2.893,83	2.233,11	2.402,73
2.173 - Manutenção dos Serviços de Reabilitação/Fisioterapia						
30000000000 - DESPESAS CORRENTES	38	12110000000	544.500,00	584.095,47	645.368,39	829.000,77
30000000000 - DESPESAS CORRENTES	38	15300000002	100.000,00	101.150,61	104.648,11	0,00
40000000000 - DESPESAS DE CAPITAL	40	12110000000	0,00	0,00	0,00	40.086,18
40000000000 - DESPESAS DE CAPITAL	40	15300000002	100.000,00	101.046,00	104.648,12	64.727,63
Total do Projeto/Atividade:			744.500,00	786.292,08	854.664,62	933.814,58
Subfunção 303 - Suporte Profilático e Terapêutico						
Programa 0039 - ATENÇÃO BÁSICA EM SAÚDE						
2.178 - Manutenção da Assistência Farmacêutica						
30000000000 - DESPESAS CORRENTES	63	12110000000	883.700,00	901.229,96	969.256,58	966.385,80



MUNICIPIO DE ANCHIETA
MUNICIPIO DE ANCHIETA
ESPIRITO SANTO
27.142.694/0001-58
PPA 2022-2025
DETALHAMENTO DO PPA DESPESA

Código		Ficha	Fonte de Recurso	2022	2023	2024	2025
30000000000 - DESPESAS CORRENTES		63	12130000003	87.789,00	88.707,27	91.869,53	92.015,00
30000000000 - DESPESAS CORRENTES		63	12140000010	172.651,68	174.457,62	180.676,73	180.962,81
30000000000 - DESPESAS CORRENTES		63	15300000002	89.900,00	82.654,94	49.702,12	14.518,68
40000000000 - DESPESAS DE CAPITAL		67	15300000002	200,00	202,09	209,30	209,63
Total do Projeto/Atividade:				1.234.240,68	1.247.251,88	1.291.714,26	1.254.091,92
Subfunção	304 - Vigilância Sanitária						
Programa	0040 - VIGILÂNCIA EM SAÚDE						
1.191 - Construção de Equipamentos públicos de Sade Vigilância em Sade							
30000000000 - DESPESAS CORRENTES		65	15300000002	500,00	500,00	500,00	500,00
40000000000 - DESPESAS DE CAPITAL		66	15300000002	500,00	500,00	500,00	500,00
Total do Projeto/Atividade:				1.000,00	1.000,00	1.000,00	1.000,00
2.181 - Vigilância Sanitária							
30000000000 - DESPESAS CORRENTES		41	12110000000	701.622,80	774.961,77	833.271,04	889.953,27
30000000000 - DESPESAS CORRENTES		41	12140000009	17.867,40	18.054,29	18.697,90	18.727,50
40000000000 - DESPESAS DE CAPITAL		44	12110000000	1.000,00	1.010,46	1.046,48	1.048,14
Total do Projeto/Atividade:				720.490,20	794.026,52	853.015,42	909.728,91
2.185 - Manutenção da Infraestrutura das Unidades da Vigilância em Sade							
30000000000 - DESPESAS CORRENTES		46	15300000002	9.000,00	9.000,00	9.000,00	9.000,00
40000000000 - DESPESAS DE CAPITAL		47	15300000002	20.000,00	20.209,20	20.929,62	20.962,76
Total do Projeto/Atividade:				29.000,00	29.209,20	29.929,62	29.962,76
Subfunção	305 - Vigilância Epidemiológica						
Programa	0040 - VIGILÂNCIA EM SAÚDE						
2.182 - Manutenção da Vigilância Epidemiológica							
30000000000 - DESPESAS CORRENTES		50	12110000000	731.060,10	808.806,99	868.265,22	891.000,30
40000000000 - DESPESAS DE CAPITAL		52	15300000002	3.000,00	3.031,38	3.139,44	3.144,41
Total do Projeto/Atividade:				734.060,10	811.838,37	871.404,66	894.144,71
2.184 - Manutenção do Centro de Testagem e Aconselhamento - CTA							
30000000000 - DESPESAS CORRENTES		53	12110000000	179.900,00	199.781,75	206.874,30	241.522,82
30000000000 - DESPESAS CORRENTES		53	12140000023	64.999,92	65.679,82	68.021,19	68.128,89
40000000000 - DESPESAS DE CAPITAL		55	12110000000	100,00	101,05	104,65	104,81
Total do Projeto/Atividade:				244.999,92	265.562,62	275.000,14	309.756,52
Subfunção	331 - Proteção e Benefícios ao Trabalhador						
Programa	0040 - VIGILÂNCIA EM SAÚDE						
2.186 - Vigilância em Sade do Trabalhador							
30000000000 - DESPESAS CORRENTES		57	12110000000	800,00	1.808,37	883,18	990,63
40000000000 - DESPESAS DE CAPITAL		58	12110000000	100,00	101,05	104,65	104,81
Total do Projeto/Atividade:				900,00	1.909,42	987,83	1.095,44



MUNICIPIO DE ANCHIETA
MUNICIPIO DE ANCHIETA
ESPIRITO SANTO
27.142.694/0001-58
PPA 2022-2025
DETALHAMENTO DO PPA DESPESA

Código		Ficha	Fonte de Recurso	2022	2023	2024	2025
Subfunção	542 - Controle Ambiental						
Programa	0040 - VIGILÂNCIA EM SAÚDE						
2.180 - Vigilância Ambiental							
30000000000 - DESPESAS CORRENTES		59	12110000000	1.263.484,96	1.471.414,50	1.499.687,14	1.509.470,53
30000000000 - DESPESAS CORRENTES		59	12140000022	201.500,00	203.607,69	210.865,95	211.199,83
30000000000 - DESPESAS CORRENTES		59	12140000024	93.212,64	94.187,65	97.545,27	97.699,72
40000000000 - DESPESAS DE CAPITAL		61	15300000002	1.000,00	1.010,46	1.046,48	1.048,14
Total do Projeto/Atividade:				1.559.197,60	1.770.220,30	1.809.144,84	1.819.418,22
Subfunção	609 - Defesa Agropecuária						
Programa	0040 - VIGILÂNCIA EM SAÚDE						
2.183 - Manutenção do Centro de Zoonoses							
30000000000 - DESPESAS CORRENTES		62	12110000000	359.410,40	398.065,23	428.726,21	439.131,81
40000000000 - DESPESAS DE CAPITAL		64	12110000000	1.000,00	1.010,46	1.046,48	1.048,14
Total do Projeto/Atividade:				360.410,40	399.075,69	429.772,69	440.179,95
Função	28 - Encargos especiais						
Subfunção	843 - Serviço da Dívida Interna						
Programa	0000 - ENCARGOS ESPECIAIS						
0.003 - Juros, Amortização e Encargos da Dívida							
30000000000 - DESPESAS CORRENTES		1	12110000000	874.778,55	0,00	0,00	0,00
40000000000 - DESPESAS DE CAPITAL		2	12110000000	10,00	0,00	0,00	0,00
Total do Projeto/Atividade:				874.788,55	0,00	0,00	0,00
Total da Unidade Orçamentária:				50.409.333,32	51.534.761,09	55.752.692,41	57.322.822,37
Total do Órgão:				50.409.333,32	51.534.761,09	55.752.692,41	57.322.822,37
Órgão	04 - INSTITUTO DE PREVIDÊNCIA DE ANCHIETA - ADMINISTRATIVO						
Unidade	01 - INSTITUTO DE PREVIDÊNCIA DE ANCHIETA - ADMINISTRATIVO						
Função	09 - Previdência Social						
Subfunção	122 - Administração Geral						
Programa	0043 - GESTÃO ADMINISTRATIVA DO IPASA						
2.194 - Manutenção das Atividades Administrativas do IPASA							
30000000000 - DESPESAS CORRENTES		1	14300000000	1.368.900,00	1.368.900,00	1.368.900,00	1.368.900,00
40000000000 - DESPESAS DE CAPITAL		2	14300000000	31.600,00	31.600,00	31.600,00	31.600,00
Total do Projeto/Atividade:				1.400.500,00	1.400.500,00	1.400.500,00	1.400.500,00
Total da Unidade Orçamentária:				1.400.500,00	1.400.500,00	1.400.500,00	1.400.500,00
Total do Órgão:				1.400.500,00	1.400.500,00	1.400.500,00	1.400.500,00
Órgão	05 - INSTITUTO DE PREVIDÊNCIA DE ANCHIETA - PLANO FINANCEIRO						
Unidade	01 - INSTITUTO DE PREVIDÊNCIA DE ANCHIETA - PLANO FINANCEIRO						
Função	09 - Previdência Social						



MUNICIPIO DE ANCHIETA
MUNICIPIO DE ANCHIETA
ESPIRITO SANTO
27.142.694/0001-58
PPA 2022-2025
DETALHAMENTO DO PPA DESPESA

Código		Ficha	Fonte de Recurso	2022	2023	2024	2025
Subfunção	272 - Previdência do Regime estatutário						
Programa	0041 - PREVIDÊNCIA DOS SERVIDORES DO FUNDO FINANCEIRO						
2.195 - Pagamento de Benefícios a Segurados do Fundo Financeiro							
30000000000 - DESPESAS CORRENTES		1	10010000000	7.000.000,00	9.100.000,00	9.100.000,00	9.100.000,00
30000000000 - DESPESAS CORRENTES		1	14200000000	8.107.641,16	5.958.875,00	5.959.875,00	5.813.575,00
Total do Projeto/Atividade:				15.107.641,16	15.058.875,00	15.059.875,00	14.913.575,00
Total da Unidade Orçamentária:				15.107.641,16	15.058.875,00	15.059.875,00	14.913.575,00
Total do Órgão:				15.107.641,16	15.058.875,00	15.059.875,00	14.913.575,00
Órgão	06 - INSTITUTO DE PREVIDÊNCIA DE ANCHIETA - PLANO PREVIDENCIÁRIO						
Unidade	01 - INSTITUTO DE PREVIDÊNCIA DE ANCHIETA - PLANO PREVIDENCIÁRIO						
Função	09 - Previdência Social						
Subfunção	272 - Previdência do Regime estatutário						
Programa	0042 - PREVIDÊNCIA DOS SERVIDORES DO FUNDO PREVIDENCIÁRIO						
2.196 - Pagamento de Benefícios a Segurados do Fundo Previdenciário							
30000000000 - DESPESAS CORRENTES		1	14100000000	901.908,84	1.056.725,00	1.057.725,00	1.117.670,00
Total do Projeto/Atividade:				901.908,84	1.056.725,00	1.057.725,00	1.117.670,00
Total da Unidade Orçamentária:				901.908,84	1.056.725,00	1.057.725,00	1.117.670,00
Unidade	99 - RESERVA DE CONTINGÊNCIA - PLANO PREVIDENCIÁRIO						
Função	99 - RESERVA DE CONTINGÊNCIA						
Subfunção	997 - RESERVA DO RPPS						
Programa	9999 - RESERVA DE CONTINGÊNCIA						
9.991 - Reserva de Benefícios Futuros do Fundo Previdenciário							
90000000000 - RESERVA DE CONTINGÊNCIA		2	14100000000	7.950.000,00	7.000.000,00	7.000.000,00	7.000.000,00
Total do Projeto/Atividade:				7.950.000,00	7.000.000,00	7.000.000,00	7.000.000,00
Total da Unidade Orçamentária:				7.950.000,00	7.000.000,00	7.000.000,00	7.000.000,00
Total do Órgão:				8.851.908,84	8.056.725,00	8.057.725,00	8.117.670,00
Total Geral:				297.816.383,96	266.658.875,31	246.467.350,16	253.363.797,18



ESTADO DO ESPÍRITO SANTO
PREFEITURA DE ANCHIETA
CNPJ 27.142.694/0001-58

Anexo V

ALINHAMENTO DO PPA AOS OBJETIVOS DO DESENVOLVIMENTO SUSTENTÁVEL



ALINHAMENTO DOS PROGRAMAS E AÇÕES DO PPA 2022/2025 AOS OBJETIVOS DO DESENVOLVIMENTO SUSTENTÁVEL - ODS





ALINHAMENTO DOS PROGRAMAS E AÇÕES DO PPA 2022/2025 AOS OBJETIVOS DO DESENVOLVIMENTO SUSTENTÁVEL - ODS

RELATÓRIO DE PROGRAMA(S) E AÇÕES POR ÓRGÃO ALINHADOS AOS ODS



Órgão		ODS	METAS
01 - CÂMARA MUNICIPAL DE ANCHIETA			
Programa	0001 - AÇÃO LEGISLATIVA	16 e 17	
Ação			
2.192 - Desenvolvimento do Legislativo			16.5 / 16.6 / 16.7 / 17.14 / 17.17
2.193 - Melhoria e Conservação das Instalações do Prédio do Legislativo			
Indicador de Resultado			
RANKING NO ESTADO DO ES, NA AVALIAÇÃO DO TCEES DOS SISTEMAS DE CONTROLE INTERNO CÂMARA			
02 - PREFEITURA MUNICIPAL DE ANCHIETA			
Programa	0000 - ENCARGOS ESPECIAIS	16	
Ação			
0.001 - Juros, Amortização e Encargos da Dívida			16.6
0.002 - Contribuição ao PASEP			16.6
0.004 - Pagamento de Sentenças Judiciais, Precatórios e RPV			16.6
Programa	0002 - GESTÃO E APOIO ADMINISTRATIVO	16	
Ação			16.6





ALINHAMENTO DOS PROGRAMAS E AÇÕES DO PPA 2022/2025 AOS OBJETIVOS DO DESENVOLVIMENTO SUSTENTÁVEL - ODS

2.007 - Remuneração de Pessoal Ativo e Encargos Sociais da Procuradoria	16.6
2.013 - Administração da Unidade - Secretaria de Governo	16.6
2.019 - Remuneração de Pessoal Ativo e Encargos Sociais da Administração	16.6
2.020 - Administração da Unidade - Secretaria de Administração	16.6
2.027 - Remuneração de Pessoal Ativo e Encargos Sociais da Sec. de Fazenda	16.6
2.028 - Administração da Unidade - Secretaria de Fazenda	16.6
2.032 - Remuneração de Pessoal Ativo e Encargos Sociais da Sec. Meio Ambiente	16.6
2.033 - Administração da Unidade - Secretaria Meio Ambiente	16.6
2.046 - Administração da Unidade - SEMAA	16.6
2.047 - Remuneração de Pessoal Ativo e Encargos Sociais da SEMAA	16.6
2.057 - Remuneração de Pessoal Ativo e Encargos Sociais da Sempa	16.6
2.058 - Administração da Unidade - Secretaria de Pesca e Aquicultura	16.6
2.068 - Remuneração de Pessoal Ativo e Encargos Sociais da Seturce	16.6
2.069 - Administração da Unidade - Seturce	16.6
2.075 - Remuneração de Pessoal Ativo e Encargos Sociais da SIDGER	16.6
2.076 - Administração da Unidade - SIDGER	16.6
2.079 - Remuneração de Pessoal Ativo e Encargos Sociais da Sec. Infraestrutura	16.6
2.080 - Administração da Unidade - Secretaria Infraestrutura	16.6
2.095 - Remuneração de Pessoal Ativo e Encargos Sociais da SEJUVE	16.6
2.096 - Administração da Unidade - SEJUVE	16.6
2.110 - Remuneração de Pessoal Ativo e Encargos Sociais da Gerência de Cultura	16.6
2.111 - Administração da Unidade - Gerência de Cultura	16.6
2.153 - Remuneração de Pessoal Ativo e Encargos da SEMAS	16.6
2.154 - Administração da Unidade - SEMAS	16.6
2.155 - Gestão do SUAS	16.6





ALINHAMENTO DOS PROGRAMAS E AÇÕES DO PPA 2022/2025 AOS OBJETIVOS DO DESENVOLVIMENTO SUSTENTÁVEL - ODS

2.156 - Assistência à Criança e ao Adolescente - Conselho Tutelar

16.6

Programa	0003 - GESTÃO E ACESSORAMENTO GOVERNAMENTAL	16
-----------------	--	-----------

Ação

2.005 - Remuneração do Pessoal Ativo e Encargos Sociais do Gabinete do Prefeito

16.6

2.006 - Administração e Assessoramento do Gabinete do Prefeito

16.6 / 16.7

Programa	0004 - PROCURADORIA CIDADÃ	16
-----------------	-----------------------------------	-----------

Ação

2.008 - Manutenção do Programa de Proteção e Defesa do Consumidor (PROCON)

16.6 / 16.7

2.009 - Manutenção da Assistência Judiciária

16.6 / 16.7

Indicador de Resultado

TAXA DE ATENDIMENTO DA DEMANDA DA ASSISTÊNCIA JUDICIÁRIA

TAXA DE RESOLUÇÃO DAS DEMANDAS ENCAMINHADAS AO PROCON

Programa	0005 - REPRESENTAÇÃO JUDICIAL E EXTRAJUDICIAL DO MUNICÍPIO E CONSULTORIA E ACESSORAMENTO JURÍDICO	16 e 17
-----------------	--	----------------

Ação

2.010 - Consultoria e Assessoramento Jurídico do Poder Executivo

16.3 / 16.6 / 16.7 / 16.b / 17.14

Programa	0006 - GESTÃO PÚBLICA DE CONTROLADORIA, AUDITORIA INTERNA, OUVIDORIA E TRANSPARÊNCIA	16
-----------------	---	-----------

Ação

2.011 - Remuneração do Pessoal Ativo e Encargos Sociais da Controladoria

16.6 / 16.7 / 16.10

2.012 - Fortalecimento do Controle Interno, Promoção da Transparência, Integridade e Participação Social

16.6 / 16.7 / 16.10

Indicador de Resultado

RANKING NO ESTADO DO ES, NA AVALIAÇÃO DO TCEES DOS SISTEMAS DE CONTROLE INTERNO

RANKING NO ESTADO DO ES, NA AVALIAÇÃO DO TCEES NOS PORTAIS DA TRANSPARÊNCIA





ALINHAMENTO DOS PROGRAMAS E AÇÕES DO PPA 2022/2025 AOS OBJETIVOS DO DESENVOLVIMENTO SUSTENTÁVEL - ODS

Programa	0007 - GESTÃO E PROMOÇÃO DE SERVIÇOS AO CIDADÃO	16 e 17
Ação		
	2.014 - Manutenção dos Serviços da Casa do Cidadão	16.6 / 16.7 / 17.17
	2.022 - Manutenção dos Correios Comunitários	16.6 / 16.7 / 17.17
Indicador de Resultado		
	TOTAL DE SERVIÇOS OFERTADOS AO CIDADÃO	
Programa	0008 - GESTÃO DO PLANEJAMENTO E ORÇAMENTO	16 e 17
Ação		
	2.018 - Elaboração e Monitoramento dos Instrumentos de Planejamento	16.6 / 16.7 / 17.17
Indicador de Resultado		
	NÚMERO DE INDICADORES DE RESULTADO DOS PROGRAMAS DO PPA MONITORADOS	
	ÍNDICE DE SUPLEMENTAÇÃO AO ORÇAMENTO DA PREFEITURA E FUNDO DE SAÚDE PROVENIENTES DE ANULAÇÃO DOTAÇÃO	
Programa	0009 - GESTÃO DA TECNOLOGIA DA INFORMAÇÃO	16 e 17
Ação		
	2.016 - Modernização e Infraestrutura do Parque Tecnológico	16.6 / 17.17
	2.017 - Desenvolvimento e Manutenção de Serviços de Tecnologia e Inovação	16.6 / 17.17
Indicador de Resultado		
	QUANTIDADE DE SALTOS (REDE DE DADOS)	
	SERVIÇOS VIRTUALIZADOS NA NUVEM	
Programa	0010 - GESTÃO DA COMUNICAÇÃO INSTITUCIONAL	16 e 17





ALINHAMENTO DOS PROGRAMAS E AÇÕES DO PPA 2022/2025 AOS OBJETIVOS DO DESENVOLVIMENTO SUSTENTÁVEL - ODS

Ação

2.015 - Ações de Comunicação e Marketing

16.6 / 16.7 / 17.17

Programa	0011 - SAÚDE E QUALIDADE DE VIDA DO SERVIDOR	8 e 16
-----------------	---	---------------

Ação

2.023 - Saúde Ocupacional do Servidor

8.8 / 16.6

Indicador de Resultado

TAXA DE AFASTAMENTO DE SERVIDOR MAIOR A 4 DIAS

Programa	0012 - GESTÃO ESTRATÉGICA DE PESSOAL	8 e 16
-----------------	---	---------------

Ação

2.024 - Qualificação, Capacitação Profissional e Seleção de Pessoal

8.8 / 16.6

Indicador de Resultado

QUANTIDADE DE ORDEM DE SERVIÇO DE LOCALIZAÇÃO DE SERVIDOR

Programa	0013 - GESTÃO PÚBLICA INTERNA INOVADORA, EFICIENTE E SUSTENTÁVEL	11 e 16
-----------------	---	----------------

Ação

1.021 - Construção, Reforma e Ampliação dos Espaços Administrativos

16.6

2.025 - Fortalecimento do Controle Patrimonial

16.6

2.026 - Gestão de Equipamentos, Processos, Sistemas, Legislações e Normas

16.6

2.031 - Implantação e Manutenção de Processos Digitais

11.6 / 16.6

Indicador de Resultado

TEMPO DE PERMANÊNCIA DOS PROCESSOS NOS SETORES

CONSUMO ANUAL DE PAPEL (Nº DE CAPA DE PROCESSO)

QUANTIDADE DE RECLAMAÇÕES/OCORRÊNCIAS NA OUVIDORIA





ALINHAMENTO DOS PROGRAMAS E AÇÕES DO PPA 2022/2025 AOS OBJETIVOS DO DESENVOLVIMENTO SUSTENTÁVEL - ODS

Programa	0014 - MODERNIZAÇÃO DA GESTÃO FISCAL E TRIBUTÁRIA	16 e 17
Ação		
1.029 - Reestruturação Física e Tecnológica da Área Tributária		16.6 / 17.1 / 17.13
2.030 - Inovação e Modernização da Gestão Tributária		16.6 / 17.1 / 17.13
Indicador de Resultado		
TOTAL DA RECEITA PRÓPRIA DO MUNICÍPIO		

Programa	0015 - TODOS PELO APRENDIZADO - QUALIDADE E EQUIDADE NA EDUCAÇÃO MUNICIPAL	4, 16 e 17
Ação		
1.134 - Construção, Reforma, Ampliação de Prédios Escolares do Ensino Fundamental		4.1 / 4.2 / 4.3 / 4.4 / 4.5 / 4.a / 4.6 / 4.7 / 4.c / 16.6
1.135 - Construção, Reforma, Ampliação de Prédios Escolares do Ensino Infantil		4.1 / 4.2 / 4.3 / 4.4 / 4.5 / 4.a / 4.6 / 4.7 / 4.c / 16.6
2.115 - Alimentação Escolar		4.1 / 4.2 / 4.3 / 4.4 / 4.5 / 4.a / 4.6 / 4.7 / 4.c / 16.6
2.116 - Gestão do Ensino Fundamental		4.1 / 4.2 / 4.3 / 4.4 / 4.5 / 4.a / 4.6 / 4.7 / 4.c / 16.6
2.117 - Gestão da Educação Infantil		4.1 / 4.2 / 4.3 / 4.4 / 4.5 / 4.a / 4.6 / 4.7 / 4.c / 16.6
2.118 - Gestão da Educação de Jovens e Adultos		4.1 / 4.2 / 4.3 / 4.4 / 4.5 / 4.a / 4.6 / 4.7 / 4.c / 16.6
2.119 - Gestão da Educação Especial		4.1 / 4.2 / 4.3 / 4.4 / 4.5 / 4.a / 4.6 / 4.7 / 4.c / 16.6
2.120 - Remuneração do Magistério do Ensino Fundamental e Encargos		4.1 / 4.2 / 4.3 / 4.4 / 4.5 / 4.a / 4.6 / 4.7 / 4.c / 16.6
2.121 - Remuneração dos demais Profissionais do Ensino Fundamental e Encargos		4.1 / 4.2 / 4.3 / 4.4 / 4.5 / 4.a / 4.6 / 4.7 / 4.c / 16.6
2.122 - Remuneração do Magistério da Educação Infantil Creche e Encargos		4.1 / 4.2 / 4.3 / 4.4 / 4.5 / 4.a / 4.6 / 4.7 / 4.c / 16.6
2.123 - Remuneração dos demais profissionais da Educação Infantil Creche e Encargos		4.1 / 4.2 / 4.3 / 4.4 / 4.5 / 4.a / 4.6 / 4.7 / 4.c / 16.6
2.124 - Remuneração do Magistério da Educação Infantil Pré Escola e Encargos		4.1 / 4.2 / 4.3 / 4.4 / 4.5 / 4.a / 4.6 / 4.7 / 4.c / 16.6
2.125 - Remuneração dos demais Profissionais da Educação Infantil Pré Escola e Encargos		4.1 / 4.2 / 4.3 / 4.4 / 4.5 / 4.a / 4.6 / 4.7 / 4.c / 16.6
2.126 - Inovação Pedagógica, Tecnológica, Científica e Empreendedora		4.1 / 4.2 / 4.3 / 4.4 / 4.5 / 4.a / 4.6 / 4.7 / 4.c / 16.6





ALINHAMENTO DOS PROGRAMAS E AÇÕES DO PPA 2022/2025 AOS OBJETIVOS DO DESENVOLVIMENTO SUSTENTÁVEL - ODS

2.127 - Monitoramento da Aprendizagem	4.1 / 4.2 / 4.3 / 4.4 / 4.5 / 4.a / 4.6 / 4.7 / 4.c / 16.6
2.128 - Formação de Professores e Profissionais da Educação	4.1 / 4.2 / 4.3 / 4.4 / 4.5 / 4.a / 4.6 / 4.7 / 4.c / 16.6
2.129 - Autonomia Financeira das Escolas da Educação Fundamental	4.1 / 4.2 / 4.3 / 4.4 / 4.5 / 4.a / 4.6 / 4.7 / 4.c / 16.6
2.130 - Autonomia Financeira das Escolas da Educação Infantil	4.1 / 4.2 / 4.3 / 4.4 / 4.5 / 4.a / 4.6 / 4.7 / 4.c / 16.6
2.131 - Transferência Direta para Compra de Uniforme e Material Escolar	4.1 / 4.2 / 4.3 / 4.4 / 4.5 / 4.a / 4.6 / 4.7 / 4.c / 16.6
2.132 - Manutenção dos Prédios Escolares do Ensino Fundamental	4.1 / 4.2 / 4.3 / 4.4 / 4.5 / 4.a / 4.6 / 4.7 / 4.c / 16.6
2.133 - Manutenção dos Prédios Escolares do Ensino Infantil	4.1 / 4.2 / 4.3 / 4.4 / 4.5 / 4.a / 4.6 / 4.7 / 4.c / 16.6
2.136 - Parcerias com Instituições Públicas, Privadas, Filantrópicas	4.1 / 4.2 / 4.3 / 4.4 / 4.5 / 4.a / 4.6 / 4.7 / 4.c / 16.6 / 17.17
2.197 - Programa Dinheiro Direto na Escola - PDDE (FNDE)	4.1 / 4.2 / 4.3 / 4.4 / 4.5 / 4.a / 4.6 / 4.7 / 4.c / 16.6

Indicador de Resultado

ÍNDICE DE DESENVOLVIMENTO DA EDUCAÇÃO BÁSICA (IDEB) DO 5º DO ENSINO FUNDAMENTAL
 ÍNDICE DE DESENVOLVIMENTO DA EDUCAÇÃO BÁSICA (IDEB) DO 9º ANO ENSINO FUNDAMENTAL
 FLUXO ESCOLAR NO ENSINO FUNDAMENTAL ANOS INICIAIS
 FLUXO ESCOLAR NO ENSINO FUNDAMENTAL ANOS FINAIS
 NÍVEL DE APRENDIZADO DOS ALUNOS ANOS INICIAIS
 NÍVEL DE APRENDIZADO DOS ALUNOS ANOS FINAIS
 NÍVEL DE PROFICIÊNCIA - RESOLUÇÃO DE PROBLEMAS (MATEMÁTICA) ANOS INICIAIS
 NÍVEL DE PROFICIÊNCIA - RESOLUÇÃO DE PROBLEMAS (MATEMÁTICA) ANOS FINAIS
 NÍVEL DE PROFICIÊNCIA - LITERATURA E INTERPRETAÇÃO ANOS INICIAIS
 NÍVEL DE PROFICIÊNCIA - LITERATURA E INTERPRETAÇÃO ANOS FINAIS
 EVASÃO ESCOLAR NO ENSINO FUNDAMENTAL
 PERCENTUAL DE ALUNOS QUE FREQUENTAM A CRECHE NA IDADE ADEQUADA
 PERCENTUAL DE ALUNOS QUE FREQUENTAM A PRÉ ESCOLA NA IDADE ADEQUADA

Programa

0016 - GESTÃO E SUPORTE DA EDUCAÇÃO

4 e 16





ALINHAMENTO DOS PROGRAMAS E AÇÕES DO PPA 2022/2025 AOS OBJETIVOS DO DESENVOLVIMENTO SUSTENTÁVEL - ODS

Ação

2.139 - Gestão da Unidade Administrativa

4.1/4.2/4.3/4.4/4.5/4.a/4.6/4.7/4.c/16.6

2.140 - Gestão da Biblioteca Pública Municipal

11.4

Programa	0017 - INCENTIVO À QUALIFICAÇÃO PROFISSIONAL	4 e 16
----------	--	--------

Ação

2.137 - Apoio e Incentivo ao Ensino Técnico e Profissionalizante

4.3 / 4.4 / 4.5 / 16.6

2.138 - Apoio e Incentivo ao Ensino Superior

4.3 / 4.4 / 4.5 / 16.6

Indicador de Resultado

NÚMERO DE PESSOAS QUE UTILIZAM O AUXÍLIO TRANSPORTE

Programa	0018 - BENEFÍCIOS EVENTUAIS	1, 2, 16
----------	-----------------------------	----------

Ação

2.141 - Manutenção dos Benefícios Eventuais

1.1 / 2.1 / 16.6

2.142 - Serviços de Segurança Alimentar

1.1 / 2.1 / 16.6

Indicador de Resultado

TAXA DE ATENDIMENTO AO CIDADÃO DOS BENEFÍCIOS EVENTUAIS

Programa	0019 - PROTEÇÃO SOCIAL ESPECIAL	1, 5, 10, 16
----------	---------------------------------	--------------

Ação

2.143 - Acolhimento Institucional para Crianças e Adolescentes - Lar Renascer

1.3 / 5.1 / 5.2 / 10.2 / 16.6

2.144 - Manutenção do CREAS

1.3 / 5.1 / 5.2 / 10.2 / 16.6

2.145 - Abrigamento à Pessoa Idosa

1.3 / 5.1 / 5.2 / 10.2 / 16.6

2.146 - Atendimento à Adolescentes com Medidas Socioeducativas

1.3 / 5.1 / 5.2 / 10.2 / 16.6

Indicador de Resultado





ALINHAMENTO DOS PROGRAMAS E AÇÕES DO PPA 2022/2025 AOS OBJETIVOS DO DESENVOLVIMENTO SUSTENTÁVEL - ODS

TAXA DE ATENDIMENTO DA DEMANDA DA PROTEÇÃO ESPECIAL

Programa	0020 - PROTEÇÃO SOCIAL BÁSICA	1, 5, 10, 16
----------	-------------------------------	--------------

Ação

2.147 - Manutenção do CRAS Limeira	1.3 / 5.1 / 5.2 / 10.2 / 16.6
2.148 - Manutenção do CRAS Antônio Libardi	1.3 / 5.1 / 5.2 / 10.2 / 16.6
2.149 - Manutenção do Programa Bolsa Família	1.3 / 5.1 / 5.2 / 10.2 / 16.6
2.150 - Serviço de Convivência e Fortalecimento de Vínculos de Idosos	1.3 / 5.1 / 5.2 / 10.2 / 16.6

Indicador de Resultado

PERCENTUAL DE FAMILIAS CADASTRADAS NO CAD ÚNICO E RMA CRAS ATENDIDAS

Programa	0021 - HABITAÇÃO DE INTERESSE SOCIAL	1, 10, 11, 16
----------	--------------------------------------	---------------

Ação

1.152 - Construção e Reformas de Unidade Habitacionais	1.1 / 1.5 / 1.a / 10.2 / 11.1 / 16.6
2.151 - Manutenção dos Serviços da Habitação de Interesse Social	1.1 / 1.5 / 1.a / 10.2 / 11.1 / 16.6

Indicador de Resultado

DÉFICIT HABITACIONAL EM RELAÇÃO ÀS DEMANDAS DA DEFESA CIVIL DO MUNICÍPIO

Programa	0022 - GESTÃO DAS UNIDADES DE CONSERVAÇÃO	9, 11, 12, 14, 15, 16
----------	---	-----------------------

Ação

1.034 - Gestão e Estruturação da APA Tartarugas	9.1 / 9.4 / 11.4 / 12.2 / 14.2 / 14.5 / 15.1 / 15.2 / 15.5 / 15.9 / 16.6
1.035 - Gestão e Estruturação da RDS Papagaio	9.1 / 9.4 / 11.4 / 11.a / 12.2 / 12.b / 14.2 / 14.5 / 15.1 / 15.2 / 15.5 / 15.9 / 16.6

Indicador de Resultado





ALINHAMENTO DOS PROGRAMAS E AÇÕES DO PPA 2022/2025 AOS OBJETIVOS DO DESENVOLVIMENTO SUSTENTÁVEL - ODS

TOTAL DE ÁREA PROTEGIDA E CONSERVADA POR UNIDADE DE CONSERVAÇÃO

Programa	0023 - GESTÃO DE RESÍDUOS SÓLIDOS	11, 12, 14, 16
Ação		
1.037 - Implantação do Sistema de Compostagem de Resíduos Orgânicos		11.6 / 12.4 / 12.5 / 12.6 / 12.8 / 12.b / 14.1 / 16.6
2.036 - Manutenção e Ampliação do Serviço de Coleta Seletiva		11.6 / 12.4 / 12.5 / 12.6 / 12.8 / 12.b / 14.1 / 16.6
2.038 - Recuperação de Áreas Degradadas dos Antigos Lixões		11.6 / 12.4 / 12.5 / 12.6 / 12.8 / 12.b / 14.1 / 16.6
Indicador de Resultado		
PERCENTUAL DE POPULAÇÃO ATENDIDA PELO SERVIÇO DE COLETA SELETIVA		
PERCENTUAL DE TONELADAS DE RESÍDUOS SECOS COLETADOS		
PERCENTUAL DE ÁREA RECUPERADA (LIXÕES)		
Programa	0024 - GESTÃO DE CONTROLE E BEM-ESTAR ANIMAL	11, 12, 16
Ação		
1.041 - Construção do Centro de Apoio aos Animais de Rua e Animais Silvestres		12.2 / 12.5 / 12.8 / 16.6
2.039 - Manutenção do Projeto de Castração de Animais de Rua		11.4 / 12.2 / 12.5 / 12.8 / 16.6
2.040 - Manutenção dos Locais de Acolhimento de Animais		12.2 / 12.5 / 12.8 / 16.6
Indicador de Resultado		
QUANTIDADE DE ANIMAIS DE RUA CASTRADOS		
Programa	0025 - DESENVOLVIMENTO, PROTEÇÃO E CONSERVAÇÃO DOS RECURSOS NATURAIS	4, 6, 9, 11, 12, 13, 14, 15, 16
Ação		





ALINHAMENTO DOS PROGRAMAS E AÇÕES DO PPA 2022/2025 AOS OBJETIVOS DO DESENVOLVIMENTO SUSTENTÁVEL - ODS

1.045 - Gestão e Estruturação Novas UC's

6.6 / 6.b / 9.1 / 9.4 / 11.4 / 12. 2 / 12.b / 15.1 / 15.2 / 15.5 / 15.7 / 15.9 / 16.6

2.042 - Manutenção do Serviço de Poda e Corte de Árvores em Vias Públicas.

11.a / 13.5 / 14.1 / 14.3 / 14.5 / 15.2 / 15.5 / 15.7 / 15.9 / 15.a / 15.b / 15.c / 13.3 / 16.6

2.043 - Manutenção do Programa Plante Mais Anchieta - Recuperação de Nascentes e Arborização Urbana

11.3 / 11.6 / 11.a / 16.6

2.044 - Manutenção do Programa de Educação Ambiental

4.7 / 13.3 / 16.6

Indicador de Resultado

TOTAL DE ÁRVORES PLANTADAS

Programa	0026 - DESENVOLVIMENTO RURAL SUSTENTÁVEL	1, 2, 3, 4, 5, 6, 7, 8, 10, 12, 15, 16, 17
----------	--	--

Ação

2.048 - Assistência Técnica e Extensão Rural - PROMATERA

1.4 / 2.3 / 2.4 / 2.a / 5.a / 16.6

2.049 - Apoio às Atividades Rurais não Agrícolas - PROAGREGAR

2.3 / 8.3 / 8.9 / 16.6

2.050 - Apoio à Prod. Rurais - Mecanização Agrícola, Estradas e Escoamento da Prod. Agropecuária - PROMAEP

1.4 / 2.3 / 16.6

2.051 - Apoio a Ações e Eventos de Comercialização - PROCOMÉRCIO

2.1 / 2.3 / 16.6

2.052 - Promoção, Inserção, Empreend. e Visibilidade Mulheres e Jovens nas Ativ. Rurais - Gênero e Geração

4.4 / 5.a / 8.6 / 10.2 / 16.6

2.053 - Fomento, Organização Social e Parcerias - COOPERAR RURAL

16.6 / 16.7 / 17.17

2.054 - Apoio à Formaliz. das Propriedades, Empreend. e Relações de Trabalho no Meio Rural - FORMALIZA RURAL

5.a / 8.3 / 16.6

2.055 - Apoio ao Aproveitamento dos Rec. Hídricos e à Produção Sustentável da Agropecuária - SUSTENTAR RURAL

2.4 / 3.9 / 6.3 / 6.4 / 8.4 / 12.4 / 15.1 / 16.6

2.056 - Apoio a Eletrificação e Comunicação Rural - PROINFRA

7.1 / 16.6

Indicador de Resultado

NÚMERO DE PRODUTORES RURAIS DE ANCHIETA-ES INSCRITOS NA RECEITA ESTADUAL

NÚMERO DE PRODUTORES RURAIS DE ANCHIETA-ES COM EMISSÃO DE NOTA FISCAL





ALINHAMENTO DOS PROGRAMAS E AÇÕES DO PPA 2022/2025 AOS OBJETIVOS DO DESENVOLVIMENTO SUSTENTÁVEL - ODS

NÚMERO DE UNIDADES FAMILIARES COM DAP - DECLARAÇÃO DE APTIDÃO AO PROGRAMA NACIONAL DE FORTALECIMENTO DA AGRICULTURA FAMILIAR
 PERCENTUAL DE ATENDIMENTO AOS PRODUTORES RURAIS COM MÁQUINAS E EQUIPAMENTOS
 PERCENTUAL DO RECURSO REPASSADO PELO FNDE/PNAE, UTILIZADO PARA AQUISIÇÃO DE PRODUTOS DA AGRICULTURA FAMILIAR

Programa	0027 - PESCA ANCHIETA	1, 2, 3, 4, 6, 8, 10, 12, 14, 15, 16, 17
Ação		
1.065 - Infraestrutura e Logística Pesqueira		
1.066 - Implementação do Espaço História do Pescador		8.9 / 16.6
2.059 - Reestruturação e Manutenção do Espaço Apoio ao Pescador		1.4 / 2.1 / 2.3 / 2.4 / 4.4 / 10.2 / 16.6
2.060 - Fomento às Atividades Pesqueiras		1.4 / 2.1 / 2.3 / 2.4 / 4.4 / 6.4 / 10.2 / 12.4 / 16.6
2.061 - Gestão, Desenvolvimento e Regulamentação das Políticas Voltadas às Atividades Pesqueiras		1.4 / 2.1 / 2.3 / 2.4 / 3.9 / 6.3 / 6.4 / 6b / 8.4 / 8.9 / 10.2 / 12.4 / 14.1 / 14.2 / 14.3 / 14.4 / 14.5 / 14.6 / 14b / 15a / 15c / 16.6 / 16.7
2.062 - Apoio e Parcerias com Entidades do Setor Pesqueiro		1.4 / 2.1 / 2.3 / 2.4 / 4.4 / 10.2 / 12.4 / 14b / 16.6 / 17/17
2.063 - Proteção e Benefícios ao Pescador		1.4 / 2.1 / 2.3 / 2.4 / 4.4 / 10.2 / 14.b / 16.6
2.064 - Realização e Apoio a Eventos e Festividades da Pesca		8.9 / 10.2 / 16.6
Indicador de Resultado		
NÚMERO DE FAMÍLIAS ENVOLVIDAS COM O PROJETOS DE PISCICULTURA		
NÚMERO DE PESCADORES COM RGP		
NÚMERO DE EMBARCAÇÕES REGULARIZADAS		
NÚMERO DE NOTAS FISCAIS DE PESCADORES EMITIDAS - NAC		
NÚMERO DE EMBARCAÇÕES COM CERTIFICADO DE HIGIENE-SANITÁRIO		
Programa	0028 - GESTÃO, INFRAESTRUTURA TURÍSTICA, DESENVOLVIMENTO, SUSTENTABILIDADE E PROMOÇÃO	8, 16, 17





ALINHAMENTO DOS PROGRAMAS E AÇÕES DO PPA 2022/2025 AOS OBJETIVOS DO DESENVOLVIMENTO SUSTENTÁVEL - ODS

Ação

1.074 - Infraestrutura Turística	8.9 / 16.6
2.070 - Gestão para o Desenvolvimento da Atividade do Turismo	8.9 / 16.6
2.071 - Apoio à Eventos Turísticos	8.9 / 16.6
2.072 - Apoio aos Eventos Comunitários	8.9 / 16.6
2.073 - Anchieta Mais Parcerias	8.9 / 16.6 / 17.17

Indicador de Resultado

TAXA DE NOVOS EMPREGOS GERADOS

FLUXO DE TURISTAS NOS EVENTOS TURÍSTICOS (INDICADOR EM CONSTRUÇÃO)

Programa	0029 - PROMOÇÃO DOS SETORES PRODUTIVOS	2 ,8 , 9, 16, 17
-----------------	---	-------------------------

Ação

2.077 - Fomento ao Empreendedorismo, Trabalho e Renda	2.3 / 8.2 / 8.3 / 8.5 / 8.6 / 8.9 / 9.3 / 16.6
2.157 - Promoção das Atividades Produtivas, Empreendedorismo e Formação Profissional	2.3 / 8.2 / 8.3 / 8.5 / 8.6 / 8.9 / 9.3 / 16.6

Indicador de Resultado

SALDO DE EMPREGOS (DIFERENÇA ENTRE O NÚMERO DE ADMISSÕES E DESLIGAMENTOS)

Programa	0030 - GESTÃO E CAPTAÇÃO DE RECURSOS	16 e 17
-----------------	---	----------------

Ação

2.078 - Gestão de Projetos	16.6 / 16.7 / 16.b / 17.1 / 17.14 / 17.17
----------------------------	---

Indicador de Resultado

NÚMERO DE PROPOSTAS DE CONVÊNIO CADASTRADAS

Programa	0031 - GESTÃO DO TRANSPORTE PÚBLICO COLETIVO MUNICIPAL	11, 16, 17
-----------------	---	-------------------





ALINHAMENTO DOS PROGRAMAS E AÇÕES DO PPA 2022/2025 AOS OBJETIVOS DO DESENVOLVIMENTO SUSTENTÁVEL - ODS

Ação

2.081 - Reestruturação e Manutenção do Sistema de Concessão do Transporte Público Coletivo Municipal

11.2 / 16.6 / 17.7

Indicador de Resultado

COBERTURA ESPACIAL DA POPULAÇÃO ATENDIDA PELO SERVIÇO DE TRANSPORTE

Programa	0032 - GESTÃO DA FROTA MUNICIPAL	11, 16
----------	----------------------------------	--------

Ação

2.082 - Manutenção e Conservação da Frota Municipal

11.2 / 16.6

Indicador de Resultado

PERCENTUAL DE VEÍCULOS E EQUIPAMENTOS APTOS PARA USO

Programa	0033 - INFRAESTRUTURA MUNICIPAL COM QUALIDADE DE VIDA	1, 6, 7, 9, 11, 16
----------	---	--------------------

Ação

1.091 - Gestão de Obras de Equipamentos e Edificações Públicas de Infraestrutura Urbana

1.2 / 1.4 / 1.a / 9.1 / 11.1 / 11.3 / 11.6 / 11.7 / 11.a / 16.6

1.092 - Gestão de Obras de Equipamentos e Edificações Públicas de Infraestrutura Rural

1.2 / 1.4 / 1.a / 9.1 / 11.1 / 11.3 / 11.6 / 11.7 / 11.a / 16.6

1.093 - Gestão de Obras do Sistema Viário e de Empreendimentos de Interesse Público da Infraestrutura Urbana

1.2 / 1.4 / 1.a / 9.1 / 11.1 / 11.3 / 11.6 / 11.7 / 11.a / 16.6

1.094 - Gestão de Obras do Sistema Viário e de Empreendimentos de Interesse Público da Infraestrutura Rural

1.2 / 1.4 / 1.a / 9.1 / 11.1 / 11.3 / 11.6 / 11.7 / 11.a / 16.6

2.083 - Conservação de Equipamentos e Edificações Públicas de Infraestrutura Urbana

1.2 / 1.4 / 1.a / 9.1 / 11.1 / 11.3 / 11.6 / 11.7 / 11.a / 16.6

2.084 - Conservação do Sistema Viário e de Empreendimentos de Interesse Público da Infraestrutura Urbana

1.2 / 1.4 / 1.a / 9.1 / 11.1 / 11.3 / 11.6 / 11.7 / 11.a / 16.6

2.085 - Conservação de Equipamentos e Edificações Públicas de Infraestrutura Rural

1.2 / 1.4 / 1.a / 9.1 / 11.1 / 11.3 / 11.6 / 11.7 / 11.a / 16.6

2.086 - Conservação do Sistema Viário e de Empreendimentos de Interesse Público da Infraestrutura Rural

1.2 / 1.4 / 1.a / 9.1 / 11.1 / 11.3 / 11.6 / 11.7 / 11.a / 16.6

2.087 - Gestão da Rede de Água e Esgoto Urbana

1.2 / 1.4 / 1.a / 6.1 / 6.2 / 9.1 / 11.1 / 11.3 / 11.6 / 11.7 / 11.a / 16.6





ALINHAMENTO DOS PROGRAMAS E AÇÕES DO PPA 2022/2025 AOS OBJETIVOS DO DESENVOLVIMENTO SUSTENTÁVEL - ODS

2.088 - Gestão da Rede de Água e Esgoto Rural

1.2 / 1.4 / 1.a / 6.1 / 6.2 / 9.1 / 11.1 / 11.3 / 11.6 / 11.7 / 11.a / 16.6

2.089 - Gestão do Parque Municipal de Iluminação Pública

1.2 / 1.4 / 1.a / 7.1 / 9.1 / 11.1 / 11.3 / 11.6 / 11.7 / 11.a / 16.6

2.090 - Limpeza Pública e Destinação Final dos Resíduos Sólidos Urbanos

1.2 / 1.4 / 1.a / 9.1 / 11.1 / 11.3 / 11.6 / 11.7 / 11.a / 16.6

Indicador de Resultado

ÍNDICE DE BEM-ESTAR URBANO

TOTAL DE ESTRADAS, VIAS E ACESSOS RURAIS RECUPERADOS

PERCENTUAL DE ABASTECIMENTO PÚBLICO DE ÁGUA POTÁVEL EM ÁREA URBANA

PERCENTUAL DA POPULAÇÃO URBANA COM ACESSO A REDE DE ESGOTO

PERCENTUAL DE SISTEMAS DE CAPTAÇÃO, TRATAMENTO E DISTRIBUIÇÃO DE ÁGUA POTÁVEL EM ÁREA RURAL AUTOMIZADAS

TAXA DE RESOLUÇÃO DE ORDENS DE SERVIÇO DE AMPLIAÇÃO/MANUTENÇÃO DA ILUMINAÇÃO PÚBLICA

PERCENTUAL DE RESÍDUOS SÓLIDOS DOMICILIARES DEPOSITADOS EM ATERROS SANITÁRIOS

Programa	0034 - ANCHIETA RUMO AO FUTURO	3, 9, 16
----------	--------------------------------	----------

Ação

1.102 - Construção, Reforma e Ampliação de Equipamentos Esportivos

3.4 / 9.1 / 16.6

2.097 - Expansão e Manutenção do Programa Anchieta Rumo ao Futuro “Sede e Polos”

3.4 / 16.6

2.098 - Manutenção e Melhoria de Equipamentos Esportivos

3.4 / 9.1 / 16.6

2.099 - Incentivo à Prática e Eventos Esportivos

3.4 / 16.6

2.100 - Apoio Financeiro A Atletas

3.4 / 16.6 / 17.17

2.101 - Parcerias e Fomento às Instituições Esportivas

3.4 / 16.6 / 17.17

Indicador de Resultado

TAXA DE ALUNOS DA REDE MUNICIPAL DE ESTADUAL DE ENSINO DE ANCHIETA INSCRITOS NO PROGRAMA ANCHIETA RUMO AO FUTURO

TAXA DA POPULAÇÃO ADULTA (18 ANOS ACIMA) DE ANCHIETA PRATICANDO ATIVIDADE ESPORTIVA

ATLETAS DE ALTO RENDIMENTO BENEFICIADOS COM O BOLSA ATLETA MUNICIPAL COM DESTAQUE (PREMIAÇÃO) ESTADUAL/NACIONAL.





ALINHAMENTO DOS PROGRAMAS E AÇÕES DO PPA 2022/2025 AOS OBJETIVOS DO DESENVOLVIMENTO SUSTENTÁVEL - ODS

Programa	0035 - ANCHIETA MAIS SEGURA	11, 16
----------	-----------------------------	--------

Ação

1.109 - Construção do Centro Integrado de Segurança Pública e Social	
2.103 - Administração da Unidade - Gerência de Segurança	16.6
2.104 - Manutenção das Atividades da Guarda Civil Municipal	11.4 / 11.5 / 16.1 / 16.6 / 16b
2.105 - Manutenção das Atividades da Guarda Patrimonial	11.4 / 11.5 / 16.1 / 16.6 / 16b
2.106 - Gestão do Sistema de Videomonitoramento	11.4 / 11.5 / 16.1 / 16.6 / 16b
2.107 - Manutenção das Atividades da Defesa Civil	11.4 / 11.5 / 16.1 / 16.6 / 16b
2.108 - Manutenção das Atividades dos Guarda-Vidas	11.4 / 11.5 / 16.1 / 16.6 / 16b

Indicador de Resultado

NÚMERO DE OCORRÊNCIAS DE CRIME CONTRA A PESSOA
 NÚMERO DE OCORRÊNCIAS DE CRIMES CONTRA O PATRIMÔNIO
 NÚMERO DE ÁREAS DE RISCOS
 ÓBITO POR AFOGAMENTO NAS PRAIAS GUARNECIDAS/MONITORADAS

Programa	0036 - GESTÃO DO PATRIMÔNIO E PROMOÇÃO CULTURAL	11, 16
----------	---	--------

Ação

2.112 - Realização e Apoio a Eventos/Ações de Promoção da Cultura	11.4 / 16.6
2.113 - Promoção da Cultura	11.4 / 16.6
2.114 - Preservação e Manutenção do Patrimônio Histórico e dos Equipamentos Culturais	11.4 / 16.6

Indicador de Resultado

NÚMERO DE VISITANTES NOS EQUIPAMENTOS CULTURAIS
 TOTAL DE MATRÍCULAS NAS OFICINAS CULTURAIS
 TOTAL DE VEICULAÇÃO E DIVULGAÇÃO CULTURAL DE ANCHIETA EM MIDIA ESTADUAL E NACIONAL (indicador em construção)





ALINHAMENTO DOS PROGRAMAS E AÇÕES DO PPA 2022/2025 AOS OBJETIVOS DO DESENVOLVIMENTO SUSTENTÁVEL - ODS

TOTAL DE VISUALIZAÇÃO NOS CANAIS DE MÍDIAS SOCIAIS DAS PÁGINAS DA GERÊNCIA DE CULTURA
PERCENTUAL DE ESPAÇOS CULTURAIS RECUPERADOS

Órgão 03 - FUNDO MUNICIPAL DE SAÚDE

Programa	0000 - ENCARGOS ESPECIAIS	16
----------	---------------------------	----

Ação

0.003 - Juros, Amortização e Encargos da Dívida 16.6

Programa	0037 - ATENÇÃO À SAÚDE DE MÉDIA E ALTA COMPLEXIDADE	3, 16, 17
----------	---	-----------

Ação

1.189 - Construção e Ampliação de Equipamentos Públicos de Saúde Média e Alta Complexidade

3.8 / 3c / 16.6

2.166 - Manutenção do Centro de Especialidades Unificadas - CEU

3.1 / 3.2 / 3.4 / 3.5 / 3.7 / 3.8 / 3c / 16.6

2.167 - Manutenção do CAPS

3.4 / 3.5 / 3.7 / 3.8 / 3c / 16.6

2.168 - Manutenção do Laboratório Municipal de Análises Clínicas

3.1 / 3.2 / 3.4 / 3.5 / 3.7 / 3.8 / 3c / 16.6

2.169 - Apoio à Instituições Prestadoras de Serviços de Saúde

3.1 / 3.2 / 3.4 / 3.5 / 3.7 / 3.8 / 3c / 16.6 / 17.17

2.170 - Manutenção do Consórcio Intermunicipal de Saúde

3.1 / 3.2 / 3.4 / 3.5 / 3.7 / 3.8 / 3c / 16.6 / 17.17

2.171 - Manutenção do Centro de Especialidades Odontológicas- CEO

3.8 / 3c / 16.6

2.172 - Manutenção da Infraestrutura das Unidades da Média e Alta Complexidade

3.8 / 3c / 16.6

2.173 - Manutenção dos Serviços de Reabilitação/Fisioterapia

3.5 / 3.8 / 3c / 16.6

Indicador de Resultado

ACESSO DO CIDADÃO À SERVIÇOS DE ESPECIALIDADES E EXAMES ESPECIALIZADOS

MÉDIA DE EXAMES POR PACIENTE NO LABORATÓRIO MUNICIPAL

Programa	0038 - GESTÃO DA SAÚDE	3, 16
----------	------------------------	-------





ALINHAMENTO DOS PROGRAMAS E AÇÕES DO PPA 2022/2025 AOS OBJETIVOS DO DESENVOLVIMENTO SUSTENTÁVEL - ODS

Ação

1.187 - Construção, Reforma e Ampliação de Equipamentos Públicos de Saúde	3.8 / 3c / 16.6
2.158 - Manutenção do Serviço de Interfaceamento da Saúde	3.8 / 3c / 16.6
2.159 - Manutenção, Serviço e Gestão da Frota do Fundo Municipal de Saúde	3.8 / 3c / 16.6
2.160 - Manutenção do Fundo Municipal de Saúde	3.8 / 3c / 16.6
2.161 - Manutenção dos Conselhos Municipal e Local de Saúde	3.8 / 3c / 16.6
2.162 - Manutenção da Unidade de Auditoria, Controle, Avaliação e Regulação	3.8 / 3c / 16.6
2.163 - Remuneração do Pessoal Ativo e Encargos da Saúde	3.8 / 3c / 16.6
2.164 - Capacitação Permanente	3.8 / 3c / 16.6
2.165 - Ouvidoria do SUS	3.8 / 3c / 16.6

Programa	0039 - ATENÇÃO BÁSICA EM SAÚDE	3, 16
-----------------	---------------------------------------	--------------

Ação

1.190 - Construção de Equipamentos Públicos de Saúde na Atenção Básica	3.8 / 3c / 16.6
2.174 - Manutenção da Estratégia de Saúde da Família	3.1 / 3.2 / 3.4 / 3.8 / 3c / 16.6
2.175 - Manutenção da Saúde Bucal	3.1 / 3.2 / 3.4 / 3.5 / 3.8 / 3c / 16.6
2.176 - Manutenção dos Serviços dos Agentes Comunitários de Saúde	3.1 / 3.2 / 3.4 / 3.5 / 3.7 / 3c / 16.6
2.177 - Manutenção da Infraestrutura das Unidades da Atenção Básica	3.8 / 3c / 16.6
2.178 - Manutenção da Assistência Farmacêutica	3.1 / 3.2 / 3.4 / 3.8 / 3c / 16.6
2.179 - Manutenção do P.A (Pronto Atendimento)	3.1 / 3.2 / 3.4 / 3.8 / 3c / 16.6

Indicador de Resultado

PROPORÇÃO DE GESTANTES COM PELO MENOS 6 CONSULTAS DE PRE NATAL REALIZADAS SENDO A PRIMEIRA ATÉ A 20ª SEMANA DE GESTAÇÃO.

PROPORÇÃO DE GESTANTES COM REALIZAÇÃO DE EXAMES PARA SIFILIS E HIV

PROPORÇÃO DE GESTANTE COM ATENDIMENTO ODONTOLÓGICO REALIZADO

COBERTURA DE EXAMES CITOPATOLÓGICOS

COBERTURA VACINAL DE POLIOMIELITE E DA PENTAVALENTE





ALINHAMENTO DOS PROGRAMAS E AÇÕES DO PPA 2022/2025 AOS OBJETIVOS DO DESENVOLVIMENTO SUSTENTÁVEL - ODS

PERCENTUAL DE PESSOAS HIPERTENSAS COM PRESSÃO ARTERIAL AFERIDA EM CADA SEMESTRE
 PERCENTUAL DE DIABÉTICOS COM SOLICITAÇÃO DE HEMOGLOBINA GLICADA
 QUANTIDADE DE MEDICAMENTOS ESTABELECIDOS NA REMUME OFERTADOS AOS MUNICÍPES

Programa	0040 - VIGILÂNCIA EM SAÚDE	3, 16
Ação		
1.191 - Construção de Equipamentos públicos de Saúde Vigilância em Saúde		3.8 / 3c / 16.6
2.180 - Vigilância Ambiental		3.4 / 3.8 / 3c / 16.6
2.181 - Vigilância Sanitária		3.4 / 3.8 / 3c / 16.6
2.182 - Manutenção da Vigilância Epidemiológica		3.1 / 3.2 / 3.3 / 3.4 / 3.8 / 3c / 16.6
2.183 - Manutenção do Centro de Zoonoses		3.4 / 3.8 / 3c / 16.6
2.184 - Manutenção do Centro de Testagem e Aconselhamento - CTA		3.4 / 3.8 / 3c / 16.6
2.185 - Manutenção da Infraestrutura das Unidades da Vigilância em Saúde		3.4 / 3.5 / 3.8 / 3c / 16.6
2.186 - Vigilância em Saúde do Trabalhador		3.4 / 3.8 / 3c / 16.6
Indicador de Resultado		
ÍNDICE DE INFESTAÇÃO PREDIAL POR MOSQUITOS TRANSMISSOR DE DOENÇAS.		
ÍNDICE DE MORTALIDADE INFANTIL		
NÚMERO DE CASOS NOVOS DE AIDS EM MENORES DE 05 ANOS		
NÚMERO DE ACIDENTES DE TRABALHO		
Órgão	04 - INSTITUTO DE PREVIDÊNCIA DE ANCHIETA - ADMINISTRATIVO	
Programa	0043 - GESTÃO ADMINISTRATIVA DO IPASA	16

Ação

2.194 - Manutenção das Atividades Administrativas do IPASA

16.6





ALINHAMENTO DOS PROGRAMAS E AÇÕES DO PPA 2022/2025 AOS OBJETIVOS DO DESENVOLVIMENTO SUSTENTÁVEL - ODS

Órgão 05 - INSTITUTO DE PREVIDÊNCIA DE ANCHIETA - PLANO FINANCEIRO

Programa	0041 - PREVIDÊNCIA DOS SERVIDORES DO FUNDO FINANCEIRO	16
----------	---	----

Ação

2.195 - Pagamento de Benefícios a Segurados do Fundo Financeiro

16.6

Indicador de Resultado

BENEFÍCIOS CONCEDIDOS PELO FUNDO FINANCEIRO

Órgão 06 - INSTITUTO DE PREVIDÊNCIA DE ANCHIETA - PLANO PREVIDENCIÁRIO

Programa	0042 - PREVIDÊNCIA DOS SERVIDORES DO FUNDO PREVIDENCIÁRIO	16
----------	---	----

Ação

2.196 - Pagamento de Benefícios a Segurados do Fundo Previdenciário

16.6

Indicador de Resultado

BENEFÍCIOS CONCEDIDOS PELO FUNDO PREVIDENCIÁRIO

Órgão 06 - INSTITUTO DE PREVIDÊNCIA DE ANCHIETA - PLANO PREVIDENCIÁRIO

Programa	9999 - RESERVA DE CONTINGÊNCIA	16
----------	--------------------------------	----

Ação

9.991 - Reserva de Benefícios Futuros do Fundo Previdenciário

16.6





ALINHAMENTO DOS PROGRAMAS E AÇÕES DO PPA 2022/2025 AOS OBJETIVOS DO DESENVOLVIMENTO SUSTENTÁVEL - ODS





ESTADO DO ESPÍRITO SANTO
PREFEITURA DE ANCHIETA
CNPJ 27.142.694/0001-58

Anexo VI

PARTICIPAÇÃO SOCIAL

REFLETIDA NO PPA

Audiência Pública



PPA

Plano Plurianual 2022-2025

LOA

Lei Orçamentária Anual 2022



PARTICIPAÇÃO SOCIAL NA AUDIÊNCIA PÚBLICA ONLINE REFLETIDA NO PPA



16 PAZ, JUSTIÇA E
INSTITUIÇÕES
EFICAZES



17 PARCERIAS E MEIOS
DE IMPLEMENTAÇÃO



ANEXO VI: PARTICIPAÇÃO SOCIAL NA AUDIÊNCIA PÚBLICA ON-LINE REFLETIDA NO PPA

EIXO: EDUCAÇÃO TRANSFORMADORA E HUMANIZADA - Engloba ações de promoção da cultura empreendedora, a organização e a vivência de um processo educativo humanizado em todos os níveis e modalidades de ensino.

PROGRAMA:	<u>0015 - TODOS PELO APRENDIZADO - QUALIDADE E EQUIDADE NA EDUCAÇÃO MUNICIPAL</u>
PROPOSTA DA POPULAÇÃO:	<ul style="list-style-type: none">✓ Construir uma nova creche na região central da cidade✓ Construir um novo prédio para funcionamento da Escola Municipal Terezinha Godoy.
AÇÃO NO PPA:	<ul style="list-style-type: none">❖ Construção, Reforma, Ampliação de Prédios Escolares do Ensino Infantil❖ Construção, Reforma, Ampliação de Prédios Escolares do Ensino Fundamental
PROPOSTA DA POPULAÇÃO:	<ul style="list-style-type: none">✓ Distribuição de uniformes escolares aos estudantes de Anchieta
AÇÃO NO PPA:	<ul style="list-style-type: none">❖ Transferência Direta para Compra de Uniforme e Material Escolar

EIXO: SAÚDE E BEM-ESTAR - Engloba ações de políticas públicas integradas que proporcionem saúde e qualidade de vida à população, de maneira resolutiva e humanizada.

PROGRAMA:	<u>0038 - GESTÃO DA SAÚDE</u>
PROPOSTA DA POPULAÇÃO:	<ul style="list-style-type: none">✓ Implantar o agendamento online de consultas e exames médicos;
AÇÃO NO PPA:	<ul style="list-style-type: none">❖ Manutenção da Unidade de Auditoria, Controle, Avaliação e Regulação

PROGRAMA:	<u>0037 - ATENÇÃO À SAÚDE DE MÉDIA E ALTA COMPLEXIDADE</u>
PROPOSTA DA POPULAÇÃO:	<ul style="list-style-type: none">✓ Reativação do Centro de Especialidades Odontológicas
AÇÃO NO PPA:	<ul style="list-style-type: none">❖ Manutenção do Centro de Especialidades Odontológicas - CEO

PROGRAMA:	<u>0034 - ANCHIETA RUMO AO FUTURO</u>
PROPOSTA DA POPULAÇÃO:	<ul style="list-style-type: none">✓ Implantar programas de atividade esportiva e cultural para jovens nas comunidades carentes.✓ Fazer a reforma de quadras das comunidades
AÇÃO NO PPA:	<ul style="list-style-type: none">❖ Expansão e Manutenção do Programa Anchieta Rumo ao Futuro “Sede e Polos”❖ Construção, Reforma e Ampliação de Equipamentos Esportivos

ANEXO VI: PARTICIPAÇÃO SOCIAL NA AUDIÊNCIA PÚBLICA ON-LINE REFLETIDA NO PPA

EIXO: DESENVOLVIMENTO SOCIAL E SEGURANÇA - Engloba ações de promoção de políticas de segurança e seguridade social com vistas ao enfrentamento da desigualdade, vulnerabilidade e criminalidade, elevando a harmonia social e o bem-estar da população.

PROGRAMA: **0035 - ANCHIETA MAIS SEGURA**

**PROPOSTA DA
POPULAÇÃO:**

- ✓ Implantar um sistema de vídeo monitoramento;

AÇÃO NO PPA:

- ❖ Gestão do Sistema de Videomonitoramento

PROGRAMA:

0021 - HABITAÇÃO DE INTERESSE SOCIAL

**PROPOSTA DA
POPULAÇÃO:**

- ✓ Retomar os programas de construção de casas populares e de distribuição de material de construção para a reforma de moradias precárias;

AÇÃO NO PPA:

- ❖ Construção e Reformas de Unidade Habitacionais
- ❖ Manutenção dos Serviços da Habitação de Interesse Social

PROGRAMA:

0018 - BENEFÍCIOS EVENTUAIS

**PROPOSTA DA
POPULAÇÃO:**

- ✓ Reforço nas ações de ação social, com observação dos problemas de insegurança alimentar e do acompanhamento escolar das crianças em famílias com situação vulnerável.

AÇÃO NO PPA:

- ❖ Serviços de Segurança Alimentar

EIXO: EMPREGO, RENDA E EMPREENDEDORISMO - Engloba ações de impulsionamento dos pequenos negócios, fortalecendo a cultura empreendedora e diversificando a economia local, como estratégia de geração de trabalho, renda e inclusão social, nas áreas de agricultura, pesca e turismo.

PROGRAMA:

0026 - DESENVOLVIMENTO RURAL SUSTENTÁVEL

**PROPOSTA DA
POPULAÇÃO:**

- ✓ Fomentar a agricultura, dando apoio ao produtor, fomento a diversificação e dando capacitação
- ✓ Melhoria das estradas rurais
- ✓ Atenção ao homem do campo com estradas em boas condições

AÇÃO NO PPA:

- ❖ Apoio à Prod. Rurais - Mecanização Agrícola, Estradas e escoamento da Prod. Agropecuária - PROMAEP
- ❖ Assistência Técnica e Extensão Rural - PROMATERA
- ❖ Fomento, Organização Social e Parcerias - COOPERAR RURAL

ANEXO VI: PARTICIPAÇÃO SOCIAL NA AUDIÊNCIA PÚBLICA ON-LINE REFLETIDA NO PPA

PROGRAMA:	<u>0027 - PESCA ANCHIETA</u>
PROPOSTA DA POPULAÇÃO:	✓ Retorno dos serviços de melhoria das embarcações para pescadores carentes;
AÇÃO NO PPA:	❖ Reestruturação e Manutenção do Espaço Apoio ao Pescador

PROGRAMA:	<u>0029 - PROMOÇÃO DOS SETORES PRODUTIVOS</u>
PROPOSTA DA POPULAÇÃO:	✓ Apoio da Prefeitura aos microempreendedores ✓ Ampliar as oportunidades de geração de renda, incentivo ao empreendedorismo ✓ Fomento de ações de inclusão, capacitação e auxílio na inserção dos munícipes ao mercado de trabalho.
AÇÃO NO PPA:	❖ Fomento ao Empreendedorismo, Trabalho e Renda

EIXO: INFRAESTRUTURA E SUSTENTABILIDADE - Engloba ações de aperfeiçoamento dos serviços de saneamento, transporte, energia e telecomunicação, contribuindo para o progresso e para melhores condições de vida da população.

PROGRAMA:	<u>0031 - GESTÃO DO TRANSPORTE PÚBLICO COLETIVO MUNICIPAL</u>
PROPOSTA DA POPULAÇÃO:	✓ Implantar um sistema de transporte público mais eficiente e integrado com as comunidades do meio rural ✓ Regulamentação do transporte coletivo no município.
AÇÃO NO PPA:	❖ Reestruturação e Manutenção do Sistema de Concessão do Transporte Público Coletivo Municipal

PROGRAMA:	<u>0033 - INFRAESTRUTURA MUNICIPAL COM QUALIDADE DE VIDA</u>
PROPOSTA DA POPULAÇÃO:	✓ Melhorar a capacidade e a estabilidade do abastecimento de água nas comunidades rurais, assim como nos bairros de Nova Jerusalém, Nova Esperança, Planalto, Nova Anchieta e Guanabara ✓ Ampliar o Serviço de Abastecimento de água nas comunidades rurais
AÇÃO NO PPA:	❖ Gestão da Rede de Água e Esgoto Rural
PROPOSTA DA POPULAÇÃO:	✓ Concluir a execução da pavimentação das estradas que ligam as comunidades de Belo Horizonte e Goembê, assim como de Dois Irmãos a BR 101 ✓ Ampliar o programa de pavimentação com Revsol nas estradas rurais

ANEXO VI: PARTICIPAÇÃO SOCIAL NA AUDIÊNCIA PÚBLICA ON-LINE REFLETIDA NO PPA

AÇÃO NO PPA:

- ❖ Gestão de Obras do Sistema Viário e de Empreendimentos de Interesse Público da Infraestrutura Urbana
- ❖ Gestão de Obras do Sistema Viário e de Empreendimentos de Interesse Público da Infraestrutura Rural

PROPOSTA DA POPULAÇÃO:

- ✓ Construção da orla da praia da Areia Preta, em Iriri

AÇÃO NO PPA:

- ❖ Gestão de Obras de Equipamentos e Edificações Públicas de Infraestrutura Urbana

PROGRAMA:

0023 - GESTÃO DE RESÍDUOS SÓLIDOS

PROPOSTA DA POPULAÇÃO:

- ✓ Estender a coleta seletiva para comunidades rurais e ampliar o número de PEV (Pontos de Entrega Voluntária) nos bairros da sede

AÇÃO NO PPA:

- ❖ Manutenção e Ampliação do Serviço de Coleta Seletiva

PROGRAMA:

0024 - GESTÃO DE CONTROLE E BEM-ESTAR ANIMAL

PROPOSTA DA POPULAÇÃO:

- ✓ Implantar um sistema de castração de animais de rua

AÇÃO NO PPA:

- ❖ Manutenção do Projeto de Castração de Animais de Rua

PROGRAMA:

0025 - DESENVOLVIMENTO, PROTEÇÃO E CONSERVAÇÃO DOS RECURSOS NATURAIS

PROPOSTA DA POPULAÇÃO:

- ✓ Implantar um programa de educação ambiental para o meio rural

AÇÃO NO PPA:

- ❖ Manutenção do Programa de Educação Ambiental

6- EIXO: IDENTIDADE CULTURAL - Engloba ações de fortalecimento dos espaços de participação social e expressão cultural.

PROGRAMA:

0036 - GESTÃO DO PATRIMÔNIO E PROMOÇÃO CULTURA

PROPOSTA DA POPULAÇÃO:

- ✓ Incentivar a participação popular nos conselhos, associações, fortalecer as associações comunitárias, incentivo a arte e a cultura

AÇÃO NO PPA:

- ❖ Promoção da Cultura

ANEXO VI: PARTICIPAÇÃO SOCIAL NA AUDIÊNCIA PÚBLICA ON-LINE REFLETIDA NO PPA

EIXO: GOVERNANÇA PARTICIPATIVA E INOVADORA - Engloba ações de uma gestão fiscal e administrativa eficiente e equilibrada, com foco na otimização dos recursos públicos, aprimorando os mecanismos de transparência, prevenção e combate à corrupção.

PROGRAMA:	<u>0006 - GESTÃO PÚBLICA DE CONTROLADORIA, AUDITORIA INTERNA, OUVIDORIA E TRANSPARÊNCIA</u>
PROPOSTA DA POPULAÇÃO:	✓ Fiscalização e controle
AÇÃO NO PPA:	❖ Fortalecimento do Controle Interno, Promoção da Transparência, Integridade e Participação Social

PROGRAMA:	<u>0030 - GESTÃO E CAPTAÇÃO DE RECURSOS</u>
PROPOSTA DA POPULAÇÃO:	✓ Desenvolvimento de projetos e busca de parcerias com governo do estado e outros entes.
AÇÃO NO PPA:	❖ Gestão de Projetos

