

# Relatório Analítico dos Investimentos

em março e 1º trimestre de 2026

Total para cálculo dos limites da Resolução: R\$ 121.920.670,37

Disponibilidades Financeiras: R\$ 346.382,05

PL Total: R\$ 122.267.052,42

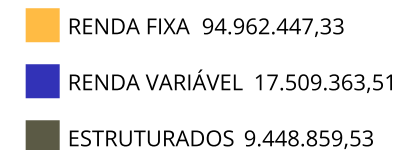
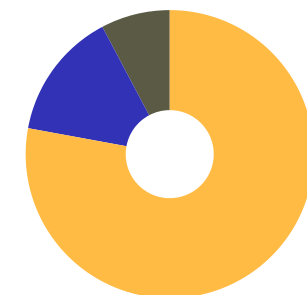
Fundo	Resgate Carência	Saldo	Particip. S/ PL	Cotistas	% PL Fundo % RPPS/Fundo	Lei
35.292.588/0001-89 BB ALOCAÇÃO ATIVA RETORNO TOTAL RESP LIMITADA FIF CIC RENDA FIXA PREVIDENCIÁRIO	D+3 Não há	3.475.681,40	2,85%	465	0,07%	7º I
13.322.205/0001-35 BB IDKA 2 TÍTULOS PÚBLICOS RESP LIMITADA FIF RENDA FIXA PREVIDENCIÁRIO	D+1 Não há	820.618,02	0,67%	641	0,02%	7º I
03.543.447/0001-03 BB IMA-B 5 RESP LIMITADA FIF CIC RENDA FIXA PREVIDENCIÁRIO LP	D+1 Não há	3.693.028,52	3,03%	600	0,10%	7º I
07.442.078/0001-05 BB IMA-B TÍTULOS PÚBLICOS RESP LIMITADA FIF RENDA FIXA PREVIDENCIÁRIO	D+1 Não há	4.521.594,45	3,71%	402	0,18%	7º I
07.111.384/0001-69 BB IRF-M TÍTULOS PÚBLICOS RESP LIMITADA FIF RENDA FIXA PREVIDENCIÁRIO	D+1 Não há	4.218.898,58	3,46%	494	0,15%	7º I
03.256.793/0001-00 BRADESCO FEDERAL EXTRA RESP LIMITADA FIF RENDA FIXA REFERENCIADO DI	D+0 Não há	2.592.693,51	2,13%	630	0,02%	7º I
08.246.263/0001-97 BRADESCO MAXI PODER PÚBLICO RESP LIMITADA FIF RENDA FIXA	D+0 Não há	3.996.610,42	3,28%	126	1,10%	7º I
45.443.514/0001-50 CAIXA BRASIL 2027 TÍTULOS PÚBLICOS RESP LIMITADA FIF RENDA FIXA	D+0 16/05/2027	2.291.506,78	1,88%	87	0,45%	7º I
14.508.643/0001-55 CAIXA BRASIL DISPONIBILIDADES RESP LIMITADA FIF CIC RENDA FIXA SIMPLES	D+0 Não há	792.911,83	0,65%	373	0,06%	7º I
56.134.800/0001-50 CAIXA BRASIL ESPECIAL 2026 TÍTULOS PÚBLICOS RESP LIMITADA FIF RENDA FIXA	D+0 17/08/2026	3.254.816,24	2,67%	305	0,10%	7º I
23.215.097/0001-55 CAIXA BRASIL GESTÃO ESTRATÉGICA RESP LIMITADA FIF CIC RENDA FIXA	D+0 Não há	6.234.537,40	5,11%	503	0,17%	7º I
14.386.926/0001-71 CAIXA BRASIL IDKA IPCA 2A TÍTULOS PÚBLICOS RESP LIMITADA FIF RENDA FIXA LP	D+0 Não há	5.663.165,72	4,64%	615	0,20%	7º I

Fundo	Resgate Carência	Saldo	Particip. S/ PL	Cotistas	% PL Fundo % RPPS/Fundo	Lei
11.060.913/0001-10 CAIXA BRASIL IMA-B 5 TÍTULOS PÚBLICOS RESP LIMITADA FIF RENDA FIXA LP	D+0 Não há	5.911.047,99	4,85%	694	0,11%	7º I
14.508.605/0001-00 CAIXA BRASIL IRF-M TÍTULOS PÚBLICOS RESP LIMITADA FIF RENDA FIXA LP	D+0 Não há	1.543.621,99	1,27%	340	0,09%	7º I
29.241.799/0001-90 ITAÚ INSTITUCIONAIS LEGEND RESP LIMITADA FIF CIC RENDA FIXA LP	D+1 Não há	3.242.534,77	2,66%	140	0,23%	7º I
21.838.150/0001-49 ITAÚ INSTITUCIONAL ALOCAÇÃO DINÂMICA RESP LIMITADA FIF CIC RENDA FIXA	D+1 Não há	6.296,72	0,01%	129	0,00%	7º I
06.175.696/0001-73 ITAÚ SOBERANO RESP LIMITADA FIF CIC RENDA FIXA SIMPLES	D+0 Não há	895.158,87	0,73%	3.374	0,00%	7º I
13.077.415/0001-05 BB FLUXO RESP LIMITADA FIF CIC RENDA FIXA SIMPLES PREVIDENCIÁRIO	D+0 Não há	12.466.542,00	10,23%	788	0,45% 49,80%	7º V
13.077.418/0001-49 BB PERFIL RESP LIMITADA FIF CIC RENDA FIXA REFERENCIADO DI PREVIDENCIÁRIO LP	D+0 Não há	9.303.924,30	7,63%	1.291	0,04% 52,10% 19 III § 2º	7º V
28.515.874/0001-09 BRADESCO ALOCAÇÃO DINÂMICA RESP LIMITADA FIF CIC RENDA FIXA	D+4 Não há	106.985,16	0,09%	80	0,03% 100,00% 19 III § 2º	7º V
03.399.411/0001-90 BRADESCO PREMIUM RESP LIMITADA FIF RENDA FIXA REFERENCIADO DI	D+0 Não há	8.392.554,70	6,88%	751	0,03% 44,20%	7º V
60.746.948/0001-12 LF BRADESCO - IPCA + 8,43% - VECTO: 03/11/2027	D+0 03/11/2027	2.602.579,93	2,13% 18 II		0,00% S/Info	7º VI
60.746.948/0001-12 LF BRADESCO - IPCA + 8,50% - VECTO: 01/04/2027	D+0 01/04/2027	3.377.237,77	2,77% 18 II		0,00% S/Info	7º VI
60.746.948/0001-12 LF BRADESCO - IPCA + 8,87% - VECTO: 23/06/2027	D+0 23/06/2027	3.291.946,08	2,70% 18 II		0,00% S/Info	7º VI
09.093.883/0001-04 ITAÚ HIGH GRADE RESP LIMITADA FIF CIC RENDA FIXA CRÉDITO PRIVADO	D+0 Não há	2.265.954,18	1,86%	2.030	0,01% 0,00%	7º VII

Fundo	Resgate Carência	Saldo	Particip. S/ PL	Cotistas	% PL Fundo % RPPS/Fundo	Lei
14.213.331/0001-14 BB DIVIDENDOS MIDCAPS RESP LIMITADA FIF CIC AÇÕES	D+4 Não há	8.176.922,42	6,71%	1.697	0,94% <b>62,90%</b> 19 III § 2º	8º I
07.882.792/0001-14 BB SELEÇÃO FATORIAL RESP LIMITADA FIF CIC AÇÕES	D+3 Não há	1.403.842,20	1,15%	13.118	0,29% <b>58,40%</b> 19 III § 2º	8º I
03.660.879/0001-96 BRADESCO SELECTION RESP LIMITADA FIF CIC AÇÕES	D+4 Não há	2.412.131,57	1,98%	99	0,76% <b>93,60%</b> 19 III § 2º	8º I
01.063.897/0001-65 ITAÚ SMALL CAP VALUATION RESP LIMITADA FIF CIC AÇÕES	D+3 Não há	1.323.153,08	1,09%	4.125	0,69% 0,00%	8º I
21.470.644/0001-13 BB GLOBAIS INSTITUCIONAL RESP LIMITADA FIF AÇÕES	D+4 Não há	1.366.574,20	1,12%	99	0,13% 33,30%	8º III
21.321.454/0001-34 BRADESCO INSTITUCIONAL BDR NÍVEL I RESP LIMITADA FIF AÇÕES	D+5 Não há	1.377.561,59	1,13%	57	0,60% 41,70%	8º III
20.147.389/0001-00 ITAÚ AÇÕES BDR NÍVEL I FIF DA CLASSE DE INVESTIMENTO EM COTAS RESP LIMITADA	D+3 Não há	1.449.178,45	1,19%	1.073	1,71% 0,00%	8º III
35.292.597/0001-70 BB ALOCAÇÃO RESP LIMITADA FIF MULTIMERCADO PREVIDENCIÁRIO	D+5 du Não há	730.582,19	0,60%	55	0,93% 36,00%	10º I
08.070.841/0001-87 CAIXA ALOCAÇÃO MACRO RESP LIMITADA FIF CIC MULTIMERCADO LP	D+4 Não há	3.755.295,00	3,08%	2.582	0,42% 45,10%	10º I
03.737.188/0001-43 CAIXA RV 30 RESP LIMITADA FIF MULTIMERCADO LP	D+4 Não há	4.962.982,34	4,07%	3.402	1,50% <b>53,10%</b> 19 III § 2º	10º I

**Enquadramento e Política de Investimento (RENDA FIXA) - base (Março / 2026) - Resolução CMN nº 5.272, 18/12/2025**

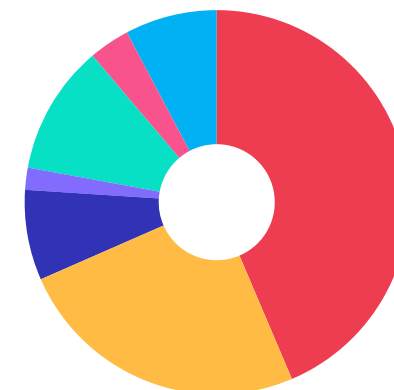
Artigos - Renda Fixa	Resolução	Carteira \$	Carteira	Estratégia PI - 2026			GAP Superior
				Inf	Alvo	Sup	
7º I - Fundo/Classe 100% Título Públicos ou ETF TP TN	100,00%	53.154.723,21	43,60%	0,00%	90,00%	100,00%	68.765.947,16
7º II - Títulos Públicos - Oferta Primária/Plataformas	100,00%	0,00	0,00%	0,00%	10,00%	100,00%	121.920.670,37
7º V - Fundo/Classe de Investimento em Renda Fixa/ETF sem Crédito Privado	0,00%	30.270.006,16	24,83%	0,00%	0,00%	0,00%	-30.270.006,16
7º VI - Ativos Renda Fixa com obrigação de IF	0,00%	9.271.763,78	7,60%	0,00%	0,00%	0,00%	-9.271.763,78
7º VII - Fundo/Classe de Investimento em Crédito Privado	0,00%	2.265.954,18	1,86%	0,00%	0,00%	0,00%	-2.265.954,18
<b>Total Renda Fixa</b>	<b>100,00%</b>	<b>94.962.447,33</b>	<b>77,89%</b>	<b>0,00%</b>	<b>100,00%</b>	<b>200,00%</b>	



Enquadramento e Política de Investimento (RENDA VARIÁVEL E EXTERIOR) - base (Março / 2026) - Resolução CMN nº 5.272, 18/12/2025

Artigos - Renda Variável / Estruturado / Imobiliário	Resolução	Carteira \$	Carteira	Estratégia PI - 2026			GAP Superior
				Inf	Alvo	Sup	
8º I - Fundo/Classe de Investimento em Ações	0,00%	13.316.049,27	10,92%	0,00%	0,00%	0,00%	-13.316.049,27
8º III - Fundo/Classe BDR - Ações e BDR - ETF	0,00%	4.193.314,24	3,44%	0,00%	0,00%	0,00%	-4.193.314,24
10º I - Fundo/Classe de Investimento Multimercado	0,00%	9.448.859,53	7,75%	0,00%	0,00%	0,00%	-9.448.859,53
<b>Total Renda Variável / Estruturado / Imobiliário</b>	<b>30,00%</b>	<b>26.958.223,04</b>	<b>22,11%</b>	<b>0,00%</b>	<b>0,00%</b>	<b>0,00%</b>	

Empréstimo Consignado	Resolução	Carteira \$	Carteira	Estratégia de Alocação PI - 2026			GAP Superior
				Inferior	Alvo	Superior	



**Estratégia de Alocação para os Próximos 5 Anos**

Artigos	Estratégia de Alocação - 2026		Limite Inferior (%)	Limite Superior (%)
	Carteira \$	Carteira %		
Artigo 7º, Inciso I	53.154.723,21	43,60	0,00	100,00
Artigo 7º, Inciso II	0,00	0,00	0,00	100,00
Artigo 7º, Inciso V	30.270.006,16	24,83	0,00	0,00
Artigo 7º, Inciso VI	9.271.763,78	7,60	0,00	0,00
Artigo 7º, Inciso VII	2.265.954,18	1,86	0,00	0,00
Artigo 8º, Inciso I	13.316.049,27	10,92	0,00	0,00
Artigo 8º, Inciso III	4.193.314,24	3,44	0,00	0,00
Artigo 10º, Inciso I	9.448.859,53	7,75	0,00	0,00

**Retorno dos investimentos e Benchmark's de ativos no mês de Março/2026 - RENDA FIXA**

	Mês	Ano	3M	6M	12M	24M	VaR Mês	Volatilidade 12M
<b>IPCA + 5,00% ao ano (Benchmark)</b>	1,31%	3,13%	3,17%	5,07%	9,35%	21,11%	-	-
CAIXA BRASIL 2027 TÍTULOS PÚBLICOS RESP LIMITADA FIF RENDA FIXA	1,73%	4,10%	4,10%	4,17%	6,18%	6,02%	0,71%	4,27%
CAIXA BRASIL ESPECIAL 2026 TÍTULOS PÚBLICOS RESP LIMITADA FIF REN...	2,06%	1,42%	1,42%	4,24%	6,95%	-	0,42%	4,23%
<b>IDKA IPCA 2 Anos (Benchmark)</b>	1,39%	3,86%	3,86%	7,24%	12,85%	20,45%	-	-
CAIXA BRASIL IDKA IPCA 2A TÍTULOS PÚBLICOS RESP LIMITADA FIF REND...	1,46%	3,86%	3,86%	7,10%	12,37%	19,63%	1,60%	1,78%
BB IDKA 2 TÍTULOS PÚBLICOS RESP LIMITADA FIF RENDA FIXA PREVIDENC...	1,45%	3,84%	3,84%	7,03%	12,48%	20,31%	1,48%	1,66%
<b>IMA-B 5 (Benchmark)</b>	1,39%	3,87%	3,87%	7,06%	12,47%	20,63%	-	-
CAIXA BRASIL IMA-B 5 TÍTULOS PÚBLICOS RESP LIMITADA FIF RENDA FIX...	1,38%	3,80%	3,80%	6,95%	12,25%	20,12%	1,55%	1,79%
BB IMA-B 5 RESP LIMITADA FIF CIC RENDA FIXA PREVIDENCIÁRIO LP	1,37%	3,80%	3,80%	6,94%	12,29%	20,11%	1,54%	1,78%
<b>IMA-B (Benchmark)</b>	0,17%	2,98%	2,98%	6,51%	12,66%	13,50%	-	-
BB IMA-B TÍTULOS PÚBLICOS RESP LIMITADA FIF RENDA FIXA PREVIDENCI...	0,15%	2,92%	2,92%	6,37%	12,44%	13,00%	3,96%	4,38%
<b>IRF-M (Benchmark)</b>	-0,59%	2,36%	2,36%	5,82%	15,65%	21,23%	-	-
CAIXA BRASIL IRF-M TÍTULOS PÚBLICOS RESP LIMITADA FIF RENDA FIXA ...	-0,63%	2,26%	2,26%	5,65%	15,34%	20,59%	3,18%	3,19%
BB IRF-M TÍTULOS PÚBLICOS RESP LIMITADA FIF RENDA FIXA PREVIDENCI...	-0,63%	2,28%	2,28%	5,66%	15,34%	20,61%	3,19%	3,19%
<b>CDI (Benchmark)</b>	1,21%	3,41%	3,41%	7,12%	14,79%	27,72%	-	-

**Retorno dos investimentos e Benchmark's de ativos no mês de Março/2026 - RENDA FIXA**

	Mês	Ano	3M	6M	12M	24M	VaR Mês	Volatilidade 12M
ITAÚ SOBERANO RESP LIMITADA FIF CIC RENDA FIXA SIMPLES	1,22%	3,41%	3,41%	7,09%	14,69%	27,51%	0,01%	0,02%
BB ALOCAÇÃO ATIVA RETORNO TOTAL RESP LIMITADA FIF CIC RENDA FIXA ...	1,28%	3,54%	3,54%	7,17%	14,49%	24,76%	0,38%	0,33%
BB PERFIL RESP LIMITADA FIF CIC RENDA FIXA REFERENCIADO DI PREVID...	1,19%	3,43%	3,43%	7,16%	14,84%	27,90%	0,02%	0,04%
BRADERCO MAXI PODER PÚBLICO RESP LIMITADA FIF RENDA FIXA	1,14%	3,18%	3,18%	6,61%	13,63%	25,56%	0,03%	0,06%
BB FLUXO RESP LIMITADA FIF CIC RENDA FIXA SIMPLES PREVIDENCIÁRIO	1,14%	3,19%	3,19%	6,63%	13,68%	25,25%	0,01%	0,04%
BRADERCO FEDERAL EXTRA RESP LIMITADA FIF RENDA FIXA REFERENCIADO ...	1,20%	3,36%	3,36%	6,98%	14,44%	27,03%	0,01%	0,02%
BRADERCO PREMIUM RESP LIMITADA FIF RENDA FIXA REFERENCIADO DI	1,17%	3,39%	3,39%	7,09%	14,79%	28,22%	0,02%	0,03%
CAIXA BRASIL DISPONIBILIDADES RESP LIMITADA FIF CIC RENDA FIXA SI...	1,14%	3,19%	3,19%	6,61%	13,62%	25,13%	0,00%	0,01%
ITAÚ INSTITUCIONAIS LEGEND RESP LIMITADA FIF CIC RENDA FIXA LP	0,09%	2,98%	2,98%	5,96%	13,30%	28,97%	1,14%	1,93%
ITAÚ HIGH GRADE RESP LIMITADA FIF CIC RENDA FIXA CRÉDITO PRIVADO	1,22%	3,44%	3,44%	7,17%	14,99%	28,60%	0,01%	0,04%

<b>IPCA (Benchmark)</b>	0,88%	1,92%	1,92%	2,53%	4,14%	9,85%	-	-
BRADERCO ALOCAÇÃO DINÂMICA RESP LIMITADA FIF CIC RENDA FIXA	-0,09%	2,48%	2,48%	5,88%	13,42%	18,69%	2,51%	2,22%
CAIXA BRASIL GESTÃO ESTRATÉGICA RESP LIMITADA FIF CIC RENDA FIXA	-0,57%	2,35%	2,35%	5,70%	13,21%	21,74%	2,95%	2,63%
ITAÚ INSTITUCIONAL ALOCAÇÃO DINÂMICA RESP LIMITADA FIF CIC RENDA ...	-0,19%	2,60%	2,60%	6,15%	12,32%	20,73%	2,75%	2,61%
LF BRADERCO - IPCA + 8,43% - VECTO: 03/11/2027	-	-	-	-	-	-	-	-
LF BRADERCO - IPCA + 8,87% - VECTO: 23/06/2027	-	-	-	-	-	-	-	-
LF BRADERCO - IPCA + 8,50% - VECTO: 01/04/2027	-	-	-	-	-	-	-	-

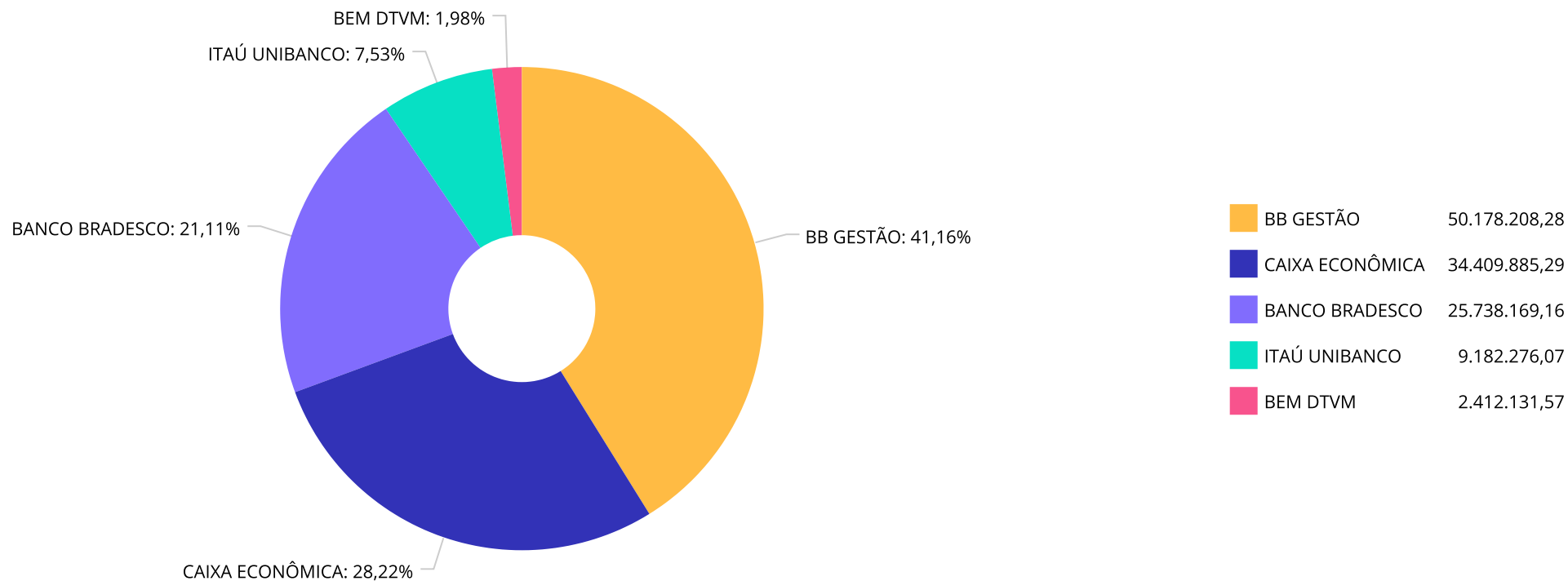
**Retorno dos investimentos e Benchmark's de ativos no mês de Março/2026 - RENDA VARIÁVEL, ESTRUTURADOS E FUNDO IMOBILIÁRIO**

	Mês	Ano	3M	6M	12M	24M	VaR Mês	Volatilidade 12M
<b>CDI (Benchmark)</b>	1,21%	3,41%	3,41%	7,12%	14,79%	27,72%	-	-
CAIXA ALOCAÇÃO MACRO RESP LIMITADA FIF CIC MULTIMERCADO LP	0,63%	3,13%	3,13%	6,85%	14,62%	21,76%	1,67%	1,45%
CAIXA RV 30 RESP LIMITADA FIF MULTIMERCADO LP	0,13%	6,20%	6,20%	11,71%	21,08%	24,57%	4,48%	5,06%
BB ALOCAÇÃO RESP LIMITADA FIF MULTIMERCADO PREVIDENCIÁRIO	-1,88%	0,67%	0,67%	2,73%	7,27%	14,00%	3,07%	2,76%
<b>Global BDRX (Benchmark)</b>	-3,67%	-11,34%	-11,34%	-5,35%	14,02%	41,51%	-	-
BRDESCO INSTITUCIONAL BDR NÍVEL I RESP LIMITADA FIF AÇÕES	-3,78%	-11,53%	-11,53%	-5,90%	7,27%	31,04%	6,42%	16,48%
ITAÚ AÇÕES BDR NÍVEL I FIF DA CLASSE DE INVESTIMENTO EM COTAS RES...	-0,74%	-6,75%	-6,75%	0,29%	5,14%	32,01%	6,93%	15,17%
BB GLOBAIS INSTITUCIONAL RESP LIMITADA FIF AÇÕES	-3,84%	-11,64%	-11,64%	-6,62%	7,23%	23,31%	7,02%	16,81%
<b>Ibovespa (Benchmark)</b>	-0,70%	16,35%	16,35%	28,19%	43,91%	46,33%	-	-
BRDESCO SELECTION RESP LIMITADA FIF CIC AÇÕES	-1,35%	11,51%	11,51%	17,47%	37,60%	23,26%	12,08%	18,38%
BB SELEÇÃO FATORIAL RESP LIMITADA FIF CIC AÇÕES	-5,27%	5,48%	5,48%	14,96%	22,45%	13,69%	13,04%	16,41%
<b>IDIV (Benchmark)</b>	-0,23%	15,13%	15,13%	25,20%	40,93%	51,49%	-	-
BB DIVIDENDOS MIDCAPS RESP LIMITADA FIF CIC AÇÕES	-1,76%	13,47%	13,47%	20,32%	38,59%	24,33%	15,65%	19,73%
<b>SMLL (Benchmark)</b>	-5,77%	5,75%	5,75%	8,57%	26,95%	8,03%	-	-
ITAÚ SMALL CAP VALUATION RESP LIMITADA FIF CIC AÇÕES	-5,35%	6,19%	6,19%	8,59%	27,24%	10,33%	17,45%	21,05%

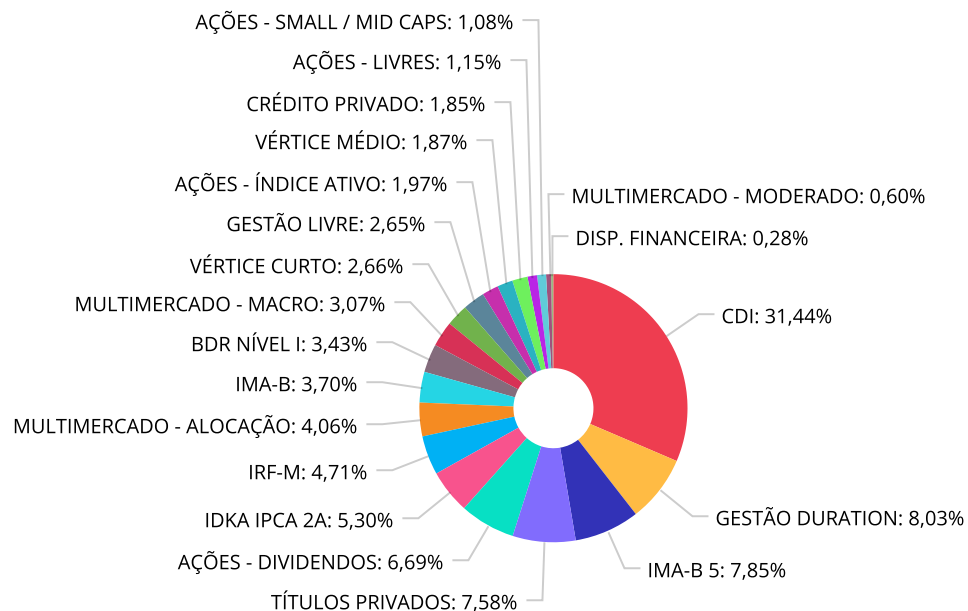
**Retorno dos investimentos e Benchmark's de ativos no mês de Março/2026 - INVESTIMENTO NO EXTERIOR**

	Mês	Ano	3M	6M	12M	24M	VaR Mês	Volatilidade 12M
Global BDRX (Benchmark)	-3,67%	-11,34%	-11,34%	-5,35%	14,02%	41,51%	-	-
BRDESCO INSTITUCIONAL BDR NÍVEL I RESP LIMITADA FIF AÇÕES	-3,78%	-11,53%	-11,53%	-5,90%	7,27%	31,04%	6,42%	16,479%
ITAÚ AÇÕES BDR NÍVEL I FIF DA CLASSE DE INVESTIMENTO EM COTAS RES...	-0,74%	-6,75%	-6,75%	0,29%	5,14%	32,01%	6,93%	15,174%
BB GLOBAIS INSTITUCIONAL RESP LIMITADA FIF AÇÕES	-3,84%	-11,64%	-11,64%	-6,62%	7,23%	23,31%	7,02%	16,807%

Distribuição dos ativos por Administradores - base (Março / 2026)



Distribuição dos ativos por Sub-Segmentos - base (Março / 2026)

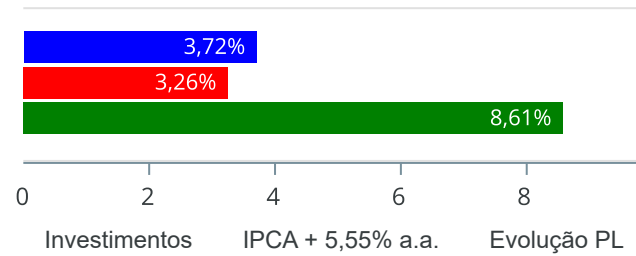


CDI	38.440.395,63	GESTÃO DURATION	9.823.500,68	IMA-B 5	9.604.076,51	TÍTULOS PRIVADOS	9.271.763,78
AÇÕES - DIVIDENDOS	8.176.922,42	IDKA IPCA 2A	6.483.783,74	IRF-M	5.762.520,57	MULTIMERCADO - ALOCAÇÃO	4.962.982,34
IMA-B	4.521.594,45	BDR NÍVEL I	4.193.314,24	MULTIMERCADO - MACRO	3.755.295,00	VÉRTICE CURTO	3.254.816,24
GESTÃO LIVRE	3.242.534,77	AÇÕES - ÍNDICE ATIVO	2.412.131,57	VÉRTICE MÉDIO	2.291.506,78	CRÉDITO PRIVADO	2.265.954,18
AÇÕES - LIVRES	1.403.842,20	AÇÕES - SMALL / MID CAPS	1.323.153,08	MULTIMERCADO - MODERADO	730.582,19	DISP. FINANCEIRA	346.382,05

**Retorno e Meta de Rentabilidade acumulados no ano de 2026**

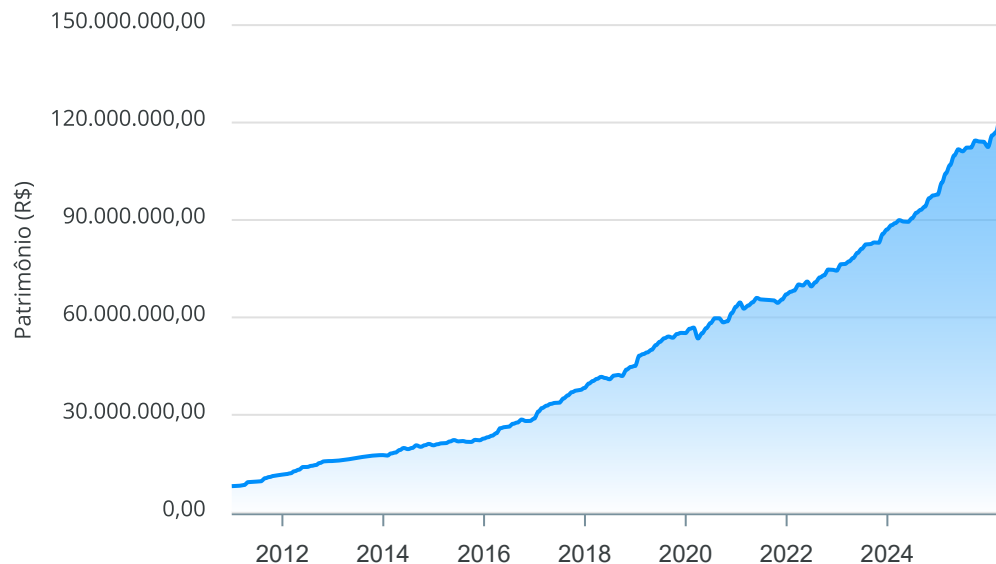
Mês	Saldo Anterior	Aplicações	Resgates	Saldo no Mês	Retorno	Retorno Acum	Retorno Mês	Retorno Acum	Meta Mês	Meta Acum	Gap Acum	VaR
Janeiro	112.255.093,60	3.038.740,39	1.951.786,56	115.790.679,04	2.448.631,61	2.448.631,61	2,16%	2,16%	0,78%	0,78%	276,04%	1,71%
Fevereiro	115.790.679,04	1.644.183,46	1.843.120,65	116.909.929,29	1.318.187,44	3.766.819,05	1,14%	3,32%	1,09%	1,88%	176,74%	1,91%
Março	116.909.929,29	4.579.180,80	28.820,15	121.920.670,37	460.380,43	4.227.199,48	0,38%	3,72%	1,36%	3,26%	113,86%	3,08%

Investimentos x Meta de Rentabilidade x PL



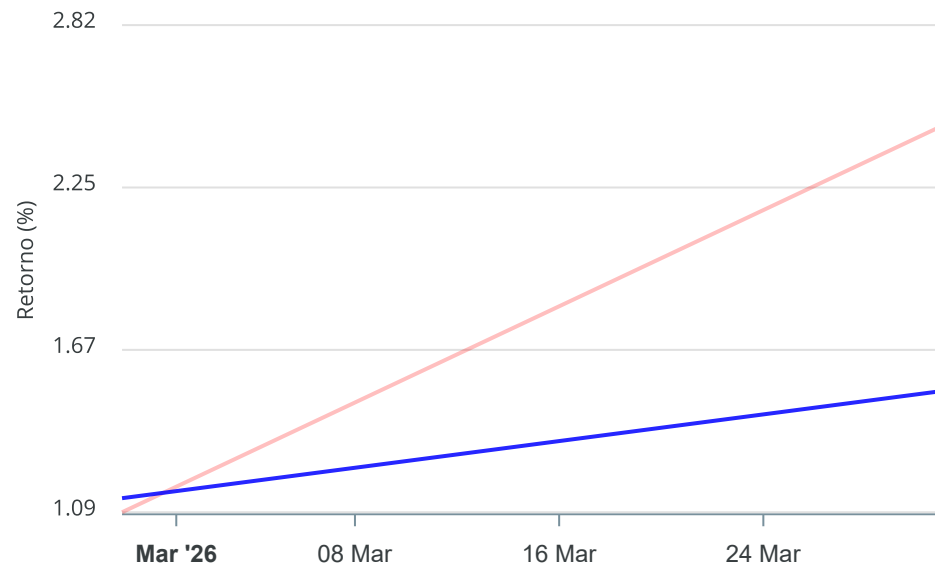
Gráficos ilustrativos de Evolução Patrimonial e indicadores

Evolução do Patrimônio



Comparativo

ANO 36M



- Investimentos    Meta de Rentabilidade     CDI     IMA-B
- IMA-B 5     IMA-B 5+     IMA Geral     IRF-M     IRF-M 1
- IRF-M 1+     Ibovespa     IBX     SMLL     IDIV

Retorno dos Investimentos após as movimentações (aplicações e resgates) no mês de Março/2026

FUNDOS DE RENDA FIXA

Ativos Renda Fixa	Saldo Anterior	Aplicações	Resgates	Saldo Atual	Retorno (R\$)	Retorno (%)	(%) Instit	Var - Mês
CAIXA BRASIL ESPECIAL 2026 TÍTULOS PÚBLICOS RESP L...	3.189.282,15	0,00	0,00	3.254.816,24	65.534,09	2,05%	2,05%	0,42%
CAIXA BRASIL 2027 TÍTULOS PÚBLICOS RESP LIMITADA F...	2.252.653,13	0,00	0,00	2.291.506,78	38.853,65	1,72%	1,72%	0,71%
LF BRADESCO - IPCA + 8,87% - VECTO: 23/06/2027	3.241.058,46	0,00	0,00	3.291.946,08	50.887,62	1,57%	-	-
CAIXA BRASIL IDKA IPCA 2A TÍTULOS PÚBLICOS RESP LI...	5.581.582,79	0,00	0,00	5.663.165,72	81.582,93	1,46%	1,46%	1,60%
BB IDKA 2 TÍTULOS PÚBLICOS RESP LIMITADA FIF RENDA...	808.903,76	0,00	0,00	820.618,02	11.714,26	1,45%	1,45%	1,48%
LF BRADESCO - IPCA + 8,50% - VECTO: 01/04/2027	3.329.928,05	0,00	0,00	3.377.237,77	47.309,72	1,42%	-	-
LF BRADESCO - IPCA + 8,43% - VECTO: 03/11/2027	2.566.817,52	0,00	0,00	2.602.579,93	35.762,41	1,39%	-	-
CAIXA BRASIL IMA-B 5 TÍTULOS PÚBLICOS RESP LIMITAD...	5.830.634,13	0,00	0,00	5.911.047,99	80.413,86	1,38%	1,38%	1,55%
BB IMA-B 5 RESP LIMITADA FIF CIC RENDA FIXA PREVID...	3.643.056,78	0,00	0,00	3.693.028,52	49.971,74	1,37%	1,37%	1,54%
BB ALOCAÇÃO ATIVA RETORNO TOTAL RESP LIMITADA FIF ...	3.431.911,90	0,00	0,00	3.475.681,40	43.769,50	1,28%	1,28%	0,38%
ITAÚ SOBERANO RESP LIMITADA FIF CIC RENDA FIXA SIM...	884.363,73	0,00	0,00	895.158,87	10.795,14	1,22%	1,22%	0,01%
ITAÚ HIGH GRADE RESP LIMITADA FIF CIC RENDA FIXA C...	2.238.755,42	0,00	0,00	2.265.954,18	27.198,76	1,21%	1,21%	0,01%
BB PERFIL RESP LIMITADA FIF CIC RENDA FIXA REFEREN...	9.194.648,62	0,00	0,00	9.303.924,30	109.275,68	1,19%	1,19%	0,02%
BRADESCO PREMIUM RESP LIMITADA FIF RENDA FIXA REFE...	8.295.430,81	0,00	0,00	8.392.554,70	97.123,89	1,17%	1,17%	0,02%
BRADESCO MAXI PODER PÚBLICO RESP LIMITADA FIF REND...	3.951.409,94	0,00	0,00	3.996.610,42	45.200,48	1,14%	1,14%	0,03%
BB FLUXO RESP LIMITADA FIF CIC RENDA FIXA SIMPLES ...	12.354.279,69	0,00	28.820,15	12.466.542,00	141.082,46	1,14%	1,14%	0,01%
CAIXA BRASIL DISPONIBILIDADES RESP LIMITADA FIF CI...	784.009,46	0,00	0,00	792.911,83	8.902,37	1,14%	1,14%	0,00%
BB IMA-B TÍTULOS PÚBLICOS RESP LIMITADA FIF RENDA ...	2.533.970,33	1.972.297,26	0,00	4.521.594,45	15.326,86	0,34%	0,14%	3,96%
BRADESCO FEDERAL EXTRA RESP LIMITADA FIF RENDA FIX...	88.974,43	2.500.000,00	0,00	2.592.693,51	3.719,08	0,14%	1,20%	0,01%
ITAÚ INSTITUCIONAIS LEGEND RESP LIMITADA FIF CIC R...	3.239.657,94	0,00	0,00	3.242.534,77	2.876,83	0,09%	0,09%	1,14%

Retorno dos Investimentos após as movimentações (aplicações e resgates) no mês de Março/2026

FUNDOS DE RENDA FIXA

Ativos Renda Fixa	Saldo Anterior	Aplicações	Resgates	Saldo Atual	Retorno (R\$)	Retorno (%)	(%) Instit	Var - Mês
BRADESCO ALOCAÇÃO DINÂMICA RESP LIMITADA FIF CIC R...	107.079,49	0,00	0,00	106.985,16	-94,33	-0,09%	-0,09%	2,51%
ITAU INSTITUCIONAL ALOCAÇÃO DINÂMICA RESP LIMITADA...	6.308,66	0,00	0,00	6.296,72	-11,94	-0,19%	-0,19%	2,75%
CAIXA BRASIL GESTÃO ESTRATÉGICA RESP LIMITADA FIF ...	6.270.225,40	0,00	0,00	6.234.537,40	-35.688,00	-0,57%	-0,57%	2,95%
BB IRF-M TÍTULOS PÚBLICOS RESP LIMITADA FIF RENDA ...	4.137.277,15	106.883,54	0,00	4.218.898,58	-25.262,11	-0,60%	-0,63%	3,19%
CAIXA BRASIL IRF-M TÍTULOS PÚBLICOS RESP LIMITADA ...	1.553.443,73	0,00	0,00	1.543.621,99	-9.821,74	-0,63%	-0,63%	3,18%
<b>Total Renda Fixa</b>	<b>89.515.663,47</b>	<b>4.579.180,80</b>	<b>28.820,15</b>	<b>94.962.447,33</b>	<b>896.423,21</b>	<b>0,95%</b>		<b>1,04%</b>

Retorno dos Investimentos após as movimentações (aplicações e resgates) no mês de Março/2026

FUNDOS DE RENDA VARIÁVEL, ESTRUTUADOS E FUNDO IMOBILIÁRIO

Ativos Renda Variável	Saldo Anterior	Aplicações	Resgates	Saldo Atual	Retorno (R\$)	Retorno (%)	(%) Instit	Var - Mês
CAIXA ALOCAÇÃO MACRO RESP LIMITADA FIF CIC MULTIME...	3.731.767,17	0,00	0,00	3.755.295,00	23.527,83	0,63%	0,63%	1,67%
CAIXA RV 30 RESP LIMITADA FIF MULTIMERCADO LP	4.956.708,93	0,00	0,00	4.962.982,34	6.273,41	0,13%	0,13%	4,48%
ITAÚ AÇÕES BDR NÍVEL I FIF DA CLASSE DE INVESTIMEN...	1.460.009,19	0,00	0,00	1.449.178,45	-10.830,74	-0,74%	-0,74%	6,93%
BRADESCO SELECTION RESP LIMITADA FIF CIC AÇÕES	2.445.188,08	0,00	0,00	2.412.131,57	-33.056,51	-1,35%	-1,35%	12,08%
BB DIVIDENDOS MIDCAPS RESP LIMITADA FIF CIC AÇÕES	8.323.444,80	0,00	0,00	8.176.922,42	-146.522,38	-1,76%	-1,76%	15,65%
BB ALOCAÇÃO RESP LIMITADA FIF MULTIMERCADO PREVIDE...	744.593,78	0,00	0,00	730.582,19	-14.011,59	-1,88%	-1,88%	3,07%
BRADESCO INSTITUCIONAL BDR NÍVEL I RESP LIMITADA F...	1.431.613,34	0,00	0,00	1.377.561,59	-54.051,75	-3,78%	-3,78%	6,42%
BB GLOBAIS INSTITUCIONAL RESP LIMITADA FIF AÇÕES	1.421.110,71	0,00	0,00	1.366.574,20	-54.536,51	-3,84%	-3,84%	7,02%
BB SELEÇÃO FATORIAL RESP LIMITADA FIF CIC AÇÕES	1.481.901,35	0,00	0,00	1.403.842,20	-78.059,15	-5,27%	-5,27%	13,04%
ITAÚ SMALL CAP VALUATION RESP LIMITADA FIF CIC AÇÕ...	1.397.928,47	0,00	0,00	1.323.153,08	-74.775,39	-5,35%	-5,35%	17,45%
<b>Total Renda Variável</b>	<b>27.394.265,82</b>	<b>0,00</b>	<b>0,00</b>	<b>26.958.223,04</b>	<b>-436.042,78</b>	<b>-1,59%</b>		<b>9,56%</b>

**Retorno dos Investimentos após as movimentações (aplicações e resgates) no 1º Trimestre/2026**

**FUNDOS DE RENDA FIXA**

Ativos Renda Fixa	Saldo Anterior	Aplicações	Resgates	Saldo Atual	Retorno (R\$)	Retorno (%)	(%) Instit
BB FLUXO RESP LIMITADA FIF CIC RENDA FIXA SIMPLES ...	9.582.782,61	3.038.740,39	528.387,31	12.466.542,00	373.406,31	2,96%	3,19%
BB PERFIL RESP LIMITADA FIF CIC RENDA FIXA REFEREN...	8.995.226,27	0,00	0,00	9.303.924,30	308.698,03	3,43%	3,43%
BRADESCO PREMIUM RESP LIMITADA FIF RENDA FIXA REFE...	8.117.755,06	0,00	0,00	8.392.554,70	274.799,64	3,39%	3,39%
CAIXA BRASIL IMA-B 5 TÍTULOS PÚBLICOS RESP LIMITAD...	5.694.442,15	0,00	0,00	5.911.047,99	216.605,84	3,80%	3,80%
CAIXA BRASIL IDKA IPCA 2A TÍTULOS PÚBLICOS RESP LI...	5.452.939,38	0,00	0,00	5.663.165,72	210.226,34	3,86%	3,86%
BRADESCO MAXI PODER PÚBLICO RESP LIMITADA FIF REND...	7.028.813,40	0,00	3.200.000,00	3.996.610,42	167.797,02	2,39%	3,18%
CAIXA BRASIL ESPECIAL 2026 TÍTULOS PÚBLICOS RESP L...	3.209.106,61	0,00	95.340,05	3.254.816,24	141.049,68	4,40%	1,42%
CAIXA BRASIL GESTÃO ESTRATÉGICA RESP LIMITADA FIF ...	5.998.751,71	95.340,05	0,00	6.234.537,40	140.445,64	2,30%	2,35%
BB IMA-B 5 RESP LIMITADA FIF CIC RENDA FIXA PREVID...	3.557.811,04	0,00	0,00	3.693.028,52	135.217,48	3,80%	3,80%
BB ALOCAÇÃO ATIVA RETORNO TOTAL RESP LIMITADA FIF ...	3.356.851,28	0,00	0,00	3.475.681,40	118.830,12	3,54%	3,54%
LF BRADESCO - IPCA + 8,87% - VECTO: 23/06/2027	3.178.448,96	0,00	0,00	3.291.946,08	113.497,12	3,57%	-
LF BRADESCO - IPCA + 8,50% - VECTO: 01/04/2027	3.267.135,40	0,00	0,00	3.377.237,77	110.102,37	3,37%	-
ITAÚ INSTITUCIONAIS LEGEND RESP LIMITADA FIF CIC R...	3.148.710,74	0,00	0,00	3.242.534,77	93.824,03	2,98%	2,98%
CAIXA BRASIL 2027 TÍTULOS PÚBLICOS RESP LIMITADA F...	2.201.310,87	0,00	0,00	2.291.506,78	90.195,91	4,10%	4,10%
LF BRADESCO - IPCA + 8,43% - VECTO: 03/11/2027	2.518.966,90	0,00	0,00	2.602.579,93	83.613,03	3,32%	-
BB IMA-B TÍTULOS PÚBLICOS RESP LIMITADA FIF RENDA ...	2.465.691,70	1.972.297,26	0,00	4.521.594,45	83.605,49	1,88%	2,92%
ITAÚ HIGH GRADE RESP LIMITADA FIF CIC RENDA FIXA C...	2.190.522,72	0,00	0,00	2.265.954,18	75.431,46	3,44%	3,44%
BB IRF-M TÍTULOS PÚBLICOS RESP LIMITADA FIF RENDA ...	2.601.180,47	1.566.801,80	0,00	4.218.898,58	50.916,31	1,22%	2,28%
CAIXA BRASIL IRF-M TÍTULOS PÚBLICOS RESP LIMITADA ...	1.509.508,39	0,00	0,00	1.543.621,99	34.113,60	2,26%	2,26%
BB IDKA 2 TÍTULOS PÚBLICOS RESP LIMITADA FIF RENDA...	790.278,71	0,00	0,00	820.618,02	30.339,31	3,84%	3,84%

Retorno dos Investimentos após as movimentações (aplicações e resgates) no 1º Trimestre/2026

FUNDOS DE RENDA FIXA

Ativos Renda Fixa	Saldo Anterior	Aplicações	Resgates	Saldo Atual	Retorno (R\$)	Retorno (%)	(%) Instit
ITAÚ SOBERANO RESP LIMITADA FIF CIC RENDA FIXA SIM...	865.670,69	0,00	0,00	895.158,87	29.488,18	3,41%	3,41%
CAIXA BRASIL DISPONIBILIDADES RESP LIMITADA FIF CI...	768.407,49	0,00	0,00	792.911,83	24.504,34	3,19%	3,19%
BRADESCO FEDERAL EXTRA RESP LIMITADA FIF RENDA FIX...	0,00	2.588.925,15	0,00	2.592.693,51	3.768,36	0,15%	3,36%
BRADESCO ALOCAÇÃO DINÂMICA RESP LIMITADA FIF CIC R...	104.400,72	0,00	0,00	106.985,16	2.584,44	2,48%	2,48%
ITAÚ INSTITUCIONAL ALOCAÇÃO DINÂMICA RESP LIMITADA...	6.137,27	0,00	0,00	6.296,72	159,45	2,60%	2,60%
<b>Total Renda Fixa</b>	<b>86.610.850,54</b>	<b>9.262.104,65</b>	<b>3.823.727,36</b>	<b>94.962.447,33</b>	<b>2.913.219,50</b>	<b>3,16%</b>	

Retorno dos Investimentos após as movimentações (aplicações e resgates) no 1º Trimestre/2026

FUNDOS DE RENDA VARIÁVEL, ESTRUTUADOS E FUNDO IMOBILIÁRIO

Ativos Renda Variável	Saldo Anterior	Aplicações	Resgates	Saldo Atual	Retorno (R\$)	Retorno (%)	(%) Instit
BB DIVIDENDOS MIDCAPS RESP LIMITADA FIF CIC AÇÕES	7.206.223,28	0,00	0,00	8.176.922,42	970.699,14	13,47%	13,47%
CAIXA RV 30 RESP LIMITADA FIF MULTIMERCADO LP	4.673.289,57	0,00	0,00	4.962.982,34	289.692,77	6,20%	6,20%
BRADESCO SELECTION RESP LIMITADA FIF CIC AÇÕES	2.163.175,55	0,00	0,00	2.412.131,57	248.956,02	11,51%	11,51%
CAIXA ALOCAÇÃO MACRO RESP LIMITADA FIF CIC MULTIME...	3.641.327,84	0,00	0,00	3.755.295,00	113.967,16	3,13%	3,13%
ITAU SMALL CAP VALUATION RESP LIMITADA FIF CIC AÇÕ...	1.245.982,49	0,00	0,00	1.323.153,08	77.170,59	6,19%	6,19%
BB SELEÇÃO FATORIAL RESP LIMITADA FIF CIC AÇÕES	1.330.904,03	0,00	0,00	1.403.842,20	72.938,17	5,48%	5,48%
BB ALOCAÇÃO RESP LIMITADA FIF MULTIMERCADO PREVIDE...	725.699,02	0,00	0,00	730.582,19	4.883,17	0,67%	0,67%
ITAU AÇÕES BDR NÍVEL I FIF DA CLASSE DE INVESTIMEN...	1.554.002,57	0,00	0,00	1.449.178,45	-104.824,12	-6,75%	-6,75%
BRADESCO INSTITUCIONAL BDR NÍVEL I RESP LIMITADA F...	1.557.067,09	0,00	0,00	1.377.561,59	-179.505,50	-11,53%	-11,53%
BB GLOBAIS INSTITUCIONAL RESP LIMITADA FIF AÇÕES	1.546.571,62	0,00	0,00	1.366.574,20	-179.997,42	-11,64%	-11,64%
<b>Total Renda Variável</b>	<b>25.644.243,06</b>	<b>0,00</b>	<b>0,00</b>	<b>26.958.223,04</b>	<b>1.313.979,98</b>	<b>5,12%</b>	

## Disclaimer

Este documento (caracterizado como relatório, parecer ou análise) foi preparado para uso exclusivo do destinatário, não podendo ser reproduzido ou distribuído por este a qualquer pessoa sem expressa autorização da CRÉDITO & MERCADO. As informações aqui contidas, tem por somente, o objetivo de prover informações e não representa, em nenhuma hipótese, uma oferta de compra e venda ou solicitação de compra e venda de qualquer valor mobiliário ou instrumento financeiro. Trata-se apenas uma OPINIÃO que reflete o momento da análise e são consubstanciadas em informações coletadas em fontes públicas e que julgamos confiáveis.

A utilização destas informações em suas tomadas de decisão e consequentes perdas e ganhos não nos torna responsáveis diretos. As informações deste documento estão em consonância com as informações sobre o(s) produto(s) mencionado(s), entretanto não substituem seus materiais oficiais, como regulamentos, prospectos de divulgação e outros exigidos legalmente.

As informações aqui contidas não representam garantia de exatidão das informações prestadas ou julgamento sobre a qualidade delas, e não devem ser consideradas como tais. É recomendada a leitura cuidadosa destes materiais, com especial atenção para as cláusulas relativas aos objetivos, aos riscos e à política de investimento do(s) produto(s).

Todas as informações podem ser obtidas com os responsáveis pela distribuição, administração, gestão ou no próprio site da CVM (Comissão de Valores Mobiliários) através do link: <https://www.gov.br/cvm/pt-br>.

Sua elaboração buscou atender os objetivos do cliente, considerando a sua situação financeira e seu perfil de investidor. A rentabilidade obtida no passado não representa garantia de rentabilidade futura e os produtos estruturados e/ou de longo prazo possuem, além da volatilidade, riscos associados à sua carteira de crédito e estruturação. Os riscos inerentes aos diversos tipos de operações com valores mobiliários de bolsa, balcão, nos mercados de liquidação futura e de derivativos, podem resultar em perdas aos investimentos realizados, bem como o inverso proporcionalmente. Todos e qualquer outro valor exibido está representado em Real (BRL) e para os cálculos, foram utilizadas observações diárias, sendo sua fonte o Sistema Quantum Axis e a CVM.

A contratação de empresa de Consultoria de Valores Mobiliários para a emissão deste documento não assegura ou sugere a existência de garantia de resultados futuros ou a isenção de risco. Cabe a Consultoria de Valores Mobiliários a prestação dos serviços de ORIENTAÇÃO, RECOMENDAÇÃO E ACONSELHAMENTO, DE FORMA PROFISSIONAL, INDEPENDENTE E INDIVIDUALIZADA, SOBRE INVESTIMENTOS NO MERCADO DE VALORES MOBILIÁRIOS, CUJA ADOÇÃO E IMPLEMENTAÇÃO SEJAM EXCLUSIVAS DO CLIENTE (Resolução CVM nº 19/2021).

Na apuração do cálculo de rentabilidade da carteira de investimentos são considerados os recursos que compõem a carteira previdenciária do RPPS, conforme sua natureza e finalidade, compreendendo aqueles vinculados ao custeio dos benefícios previdenciários, sendo excluídos, para fins de análise, os recursos destinados ao custeio de despesas administrativas, em consonância com o disposto no art. 84, inciso III, alínea "a", da Portaria MTP nº 1.467/2022.

Cabe aos Regimes Próprios de Previdência Social, independentemente da contratação de consultoria de valores mobiliários, observar e assegurar o cumprimento das normas aplicáveis à gestão e à aplicação de seus recursos, em especial aquelas estabelecidas na Resolução CMN nº 5.272/2025, que dispõe sobre os princípios, parâmetros, limites, condições e requisitos para os investimentos dos RPPS, cabendo exclusivamente aos seus órgãos competentes a deliberação, aprovação e implementação das decisões de investimento.