



Diário Oficial Eletrônico

do Município de Nova Friburgo - DOENF

Poder Executivo

Lei Municipal nº4.565, de 10 de Julho de 2017

<http://www.pmnf.rj.gov.br/>

Quinta-Feira, 19 de Setembro de 2024

Ano V | Edição nº 2100

Página 1 de 37

Sumário

Atos do Prefeito	2
Decreto Nº. 3116, de 18 de Setembro de 2024	2
Decreto Nº. 3117, de 18 de Setembro de 2024	4
Decretos Nº 3118 e 3119/2024	6
Lei Complementar Nº 167	8
Lei Municipal Nº 5.038	12
Secretaria de Gabinete do Prefeito	14
Ratificação de Inexigibilidade de Licitação	14
Secretaria Municipal de Educação	17
Edital de Processo Seletivo para Curso de Técnico em Enfermagem	17
Secretaria Municipal de Finanças, Planejamento, Desenvolvimento Econômico e Gestão	33
Edital Audiência Pública - Exercício de 2024 (2º Quadrimestre)	33
Secretaria Municipal de Infraestrutura e Logística	34
Ordem de Serviço Nº 014/2024	34
Avisos, Editais, Termos de Contratos e Convênios	35
Extrato de ARP PE Nº 90.059/2024	35



Diário Oficial Assinado Eletronicamente com Certificado Padrão ICPBrasil, em conformidade com a MP nº 2.200-2, de 2001

O Município de Nova Friburgo - RJ, garante a autenticidade deste documento, desde que visualizado através do site www.pmnf.rj.gov.br - lei municipal nº4.565 de 10 de julho de 2017.

Certificado por Município de Nova Friburgo - RJ





EDITAL

O Secretário de Finanças, Planejamento, Desenvolvimento Econômico e Gestão da Prefeitura Municipal de Nova Friburgo, no uso de suas atribuições legais, e no cumprimento dos comandos e dispositivos da Lei de Responsabilidade Fiscal (Art. 9º, § 4º), **COMUNICA** que realizará **AUDIÊNCIA PÚBLICA**, na data de 26/09/2024, quinta - feira, às 14:30 horas, nas dependências do Plenário da Câmara Municipal de Nova Friburgo, Rua Farinha Filho nº, 50, Centro, referente ao Exercício de 2024 (2º Quadrimestre), em conformidade com o dispositivo legal mencionado.

Nova Friburgo, 18 de setembro de 2024.

Rodrigo França Silva

Secretário Municipal de Finanças, Planejamento,

Desenvolvimento Econômico e Gestão

Mat.: 63.189



ATA DA AUDIÊNCIA PÚBLICA - 2º QUADRIMESTRE DE 2024.

Aos vinte e seis dias do mês de setembro de 2024, a partir das 14 horas, na Câmara Municipal de Nova Friburgo/RJ realizou-se a **AUDIÊNCIA PÚBLICA** para a **PRESTAÇÃO DE CONTAS** para **Demonstração e Avaliação do cumprimento das Metas Fiscais do 2º (segundo) quadrimestre do exercício de 2024, em atendimento ao parágrafo 4º do artigo 9º da Lei nº 101/2000 – Lei de Responsabilidade Fiscal.** Com as presenças do Subsecretário de Registro Contábeis do Município, Leonardo Fernandes, da Controladora Geral do Município, Kelle Barros Carvalho de Freitas e outros participantes que constam na lista de presença em anexo.



Dando início à reunião, o Subsecretário de Registros Contábeis do Município, Leonardo Fernandes iniciou a apresentação da Prestação de Contas. Explanou os dados da Receita e Despesa Orçamentária no o 2º quadrimestre/2024. Apresentou uma Receita prevista atualizada de R\$ 980.918.010,00 e arrecadada até o quadrimestre de R\$ 573.226.500,77. Também explanou sobre as Receitas de maiores impactos até o período, respectivamente o ICMS, FPM, IPTU, ISS, IPVA E IR.

Apresentou também o desempenho da Despesa que se deu da seguinte forma: Despesa orçamentária fixada atualizada no valor de R\$980.918.010,00, Despesa Orçamentária Empenhada no ano de R\$831.370.378,31, Liquidada no valor de R\$530.371.579,29 e paga no valor de R\$520.872.532,68, sendo os recursos arrecadados aplicados R\$505.661.830,74 em Despesas Correntes e R\$15.167.297,14 em Despesas de Capital do exercício.

Dando sequência, o subsecretário apresentou o gasto com Educação no valor de R\$81.380.975,01 que impactou em 25,94% nas Receitas de Impostos e Transferência Constitucionais e Legais, cumprindo até o quadrimestre o estabelecido no Caput do artigo 212 da CF/88.

Prosseguindo, apresentou o gasto com Saúde no valor de R\$112.254.310,22 que impactou em 35,78% da Receita de Impostos e Transferências Constitucionais. A partir da evolução da Receita realizada nos últimos 12 meses, apresentou a Receita Corrente Líquida acumulada no exercício no valor de R\$813.764.455,95, a qual serve de base para apuração do limite para as despesas com pessoal, que apresentou um gasto no valor de R\$409.008.723,41 perfazendo o percentual de 50,96% no 2º quadrimestre/2024, se enquadrando em percentual inferior aos limites prudencial e máximo dispostos no parágrafo único do art.20 e art.22 da LRF.

Por fim, nada mais sendo solicitado pelos presentes, e, nada mais restando a tratar, deu-se por encerrada a audiência.





Seguem, em anexo, a lista de presença e os slides da apresentação.

Kelle Barros Carvalho de Freitas
Controladora Geral
Contadora - CRC/RJ 104866/O-9
Matr. 115.143


Leonardo Fernandes Pereira
Subsecretário de Registros Contábeis
Contador – CRC/RJ 118340-7
Matr. 116.113



Estado do Rio de Janeiro
MUNICÍPIO DE NOVA FRIBURGO

Lista de presença Audiência Pública do Município de Nova Friburgo/RJ, realizada no dia 26 de setembro de 2024, às 14 horas, na Câmara Municipal de Nova Friburgo, para Demonstração e Avaliação do Cumprimento das Metas Fiscais do 2º quadrimestre do Exercício de 2024, em atendimento ao parágrafo 4º do artigo 9º da Lei nº 101/2000 (Lei de responsabilidade Fiscal).

- 1) LEONARDO FERNANDES PEREIRA
- 2) Jimmy de Moraes Pinheiro
- 3) Jandiel de Souza Guedes
- 4) ~~BRUNO DO VALLE DA SILVA~~
- 5) Kelle Barros Cavalho de Freitas
- 6) Fernando de Siqueira Jucara
- 7)
- 8)
- 9)
- 10)
- 11)
- 12)
- 13)
- 14)
- 15)
- 16)
- 17)



Prefeitura
Municipal de Nova
Friburgo

Audiência Pública
2º Quadrimestre de 2024

Fundamentação Legal

Em cumprimento ao que determina a Lei Complementar nº 101/2000 – Lei de Responsabilidade Fiscal, em seu artigo 9º § 4º e do artigo 48 § único.

RESUMO DO PERÍODO

2º QUADRIMESTRE/2024

<u>RECEITA ORÇAMENTÁRIA :</u>		
REC.ORÇAMENTÁRIA ARRECADADA	R\$	573.226.500,77
REC.ORÇAMENTÁRIA INICIAL	R\$	980.918.010,00

<u>DESPESA ORÇAMENTÁRIA :</u>		
DESPESA EMPENHADA	R\$	831.370.378,31
DESPESA LIQUIDADA	R\$	530.371.579,29
DESPESA ORÇAMENTÁRIA PAGO	R\$	520.872.532,68
DESPESA ORÇAMENTÁRIA	R\$	980.918.010,00

ORIGEM DOS RECURSOS

FONTES DE RECURSOS	VALOR ARRECADADO	
	2024	2023
Outros recursos não vinculados	24.445.501,45	29.970.005,52
Impostos, Transferências	279.174.379,14	253.660.279,48
Convênios	1.827.151,20	2.470.491,09
Salario Educação	7.178.885,20	9.868.698,40
FUNDEB	84.917.167,92	77.008.505,59
COSIP	13.167.182,65	12.727.633,95
ADM FAZENDÁRIA	64.461,95	38.506,51
FNDE	130.650,41	179.109,14
PNAE	1.422.768,13	1.851.239,13
FEAS	351.031,30	279.492,86
FNAS	1.397.100,79	1.380.186,59
DIRET. ARRECADADOS	2.209.288,88	1.683.679,00
PNAT	167.380,89	287.773,37
CIDE	109.305,02	751,50
Royalties Federal	16.608.481,41	14.522.341,77
Royalties Recur. Minerais	73.484,49	2.395,52
Royalties FEP	1.482.507,90	1.244.292,31
Royalties Estadual	7.240.021,21	8.288.574,70
RPPS	21.108.383,20	22.862.949,24
RPPS - TAXA DE ADM	416.111,76	543.045,28
SUS	61.802.616,24	54.494.594,21
SUS Estado	13.454.325,49	9.006.331,94
MULTAS DE TRANSITO	4.206.863,98	2.608.085,11
ROYALTIES VINCULADOS SAÚDE E EDUCAÇÃO	7.547.300,90	6.243.561,95
TAXA DE LIXO	20.684.823,59	18.079.794,84
LEI PAULO GUSTAVO	13.991,99	1.580.050,78
CEA	646.349,86	520.437,21
ALDIR BLANC	1.377.683,82	
TOTAL	573.226.500,77	531.401.806,99

APLICAÇÃO DOS RECURSOS

FONTES DE RECURSOS	DESPESA PAGA 2023	DESPESA PAGA 2024
	R\$ 10.055.198,39	R\$ 26.105.184,81
Outros recursos não vinculados		
Impostos, Transferências	R\$ 251.839.650,22	R\$ 237.519.853,59
Convênios	R\$ 574.375,12	R\$ 1.274.064,54
Salário Educação	R\$ 9.977.890,63	R\$ 11.442.320,25
FUNDEB	R\$ 70.332.023,00	R\$ 86.627.847,67
COSIP	R\$ 5.834.106,20	R\$ 9.822.279,35
ADM FAZENDÁRIA	R\$ 194.639,97	R\$ 1.507.529,48
FNDE		
PNAE	R\$ 1.916.912,44	R\$ 1.335.231,97
FEAS	R\$ 446.031,32	R\$ 46.239,23
FNAS	R\$ 1.064.767,38	R\$ 2.549.178,20
DIRET. ARRECADADOS	R\$ 475.472,94	R\$ 4.691.931,07
PNAT	R\$ 50.847,28	R\$ 383.474,94
CIDE	R\$ 48.667,51	R\$ 105.220,00
Royalties Federal	R\$ 22.711.931,58	R\$ 14.944.195,39
Royalties Recur. Minerais	R\$ 23,06	R\$ 730,33
Royalties FEP	R\$ 1.704.551,76	R\$ 725.487,04
Royalties Estadual	R\$ 10.475.179,61	R\$ 9.974.288,19
RPPS	R\$ 13.226.670,8	R\$ 13.460.873,09
	R\$ 32.548,40	R\$ 29.444,60
RPPS - TAXA DE ADM	R\$ 54.673.903,60	R\$ 51.111.686,13
SUS		
SUS Estado	R\$ 9.930.085,47	R\$ 6.694.506,41
	R\$ 2.813.184,68	R\$ 4.736.125,29
MULTAS DE TRANSITO		
ROYALTIES VINCULADOS SAÚDE E EDUCAÇÃO	R\$ 5.745.684,60	R\$ 8.133.431,21
TAXA DE LIXO	R\$ 14.974.366,58	R\$ 17.749.858,33
LEI PAULO GUSTAVO		R\$ 429.890,32
CEA		R\$ 45.486,65
TOTAL	R\$ 489.358.055,14	R\$ 520.829.127,88

RUBRICAS DE RECEITAS QUE MAIS INFLUENCIARAM NA ARRECADAÇÃO.(impostos e transferência)

NATUREZA DA RECEITA	2023	2024
Cota Parte do ICMS	R\$ 58.570.847,45	62.499.649,52
Cota parte do FPM	R\$ 76.095.683,13	86.504.122,93
IPTU / DÍVIDA / MULTAS E JUROS	R\$ 49.436.205,76	55.228.268,43
ISS	R\$ 37.897.918,92	41.946.733,44
Cota parte do IPVA	R\$ 33.577.428,67	36.413.062,79
ITBI	R\$ 8.940.795,16	9.747.921,78
IR	R\$ 17.625.441,71	19.422.961,38

ONDE FORAM APLICADOS OS RECURSOS ?????

	2023	2024
DESPESAS CORRENTE (CUSTEIO)	R\$ 472.359.355,91	R\$ 505.661.830,74
• PESSOAL E ENCARGOS	R\$ 284.863.707,80	R\$ 293.926.229,39
• OUTRAS DESPESAS DE CUSTEIO	R\$ 187.495.648,11	R\$ 211.735.601,35
DESPESAS DE CAPITAL	R\$ 16.998.699,23	R\$ 15.167.297,14
. INVESTIMENTO	R\$ 11.910.003,18	R\$ 9.197.568,29
. PAGAMENTO DE DÍVIDA	R\$ 5.088.696,05	R\$ 5.969.728,85
TOTAL	R\$ 489.352.055,14	R\$ 520.829.127,88

OUTRAS DESPESAS DE CUSTEIO

TIPOS DE DESPESA	2023	2024
Serviços de terceiros (PF + PJ)	R\$ 77.530.552,88	87.983.227,49
Materiais de Consumo	R\$ 45.772.491,05	48.631.435,12
Aporte para Cobertura de Déficit previdenciário	R\$ 8.776.832,36	7.679.730,04
Auxílios Financeiros a PF	R\$ 999.101,00	960.316,00
Auxílio transporte	R\$ 6.256.975,07	7.352.967,44
Despesas de exercícios Anteriores	R\$ 2.004.169,85	4.283.869,93
Auxílio Alimentação	R\$ 5.732.678,96	5.520.231,10
Subvenções e Contribuições	R\$ 20.409.122,82	14.823.141,19
Obrigações Tributárias	R\$ 3.847.319,72	5.055.192,10
Indenizações e Restituições	R\$ 1.042.445,11	788.354,15
Serviços de Tecnologia da Informação	R\$ 3.294.267,84	4.149.185,92
Material de Distribuição Gratuita	R\$ 4.318.504,80	2.975.416,00
Outras Benefícios prev. assist	R\$ 241.037,33	
Sentenças Judiciais	R\$ 5.715.733,78	4.779.770,54
Passagens, despesas locomoção, diárias	R\$ 347.392,41	262.248,11
Outras despesas de pessoal decorrente de contratos de terceirização		8.853.750,00
Serviços de Consultoria	R\$ 1.187.856,73	476.663,08
TOTAL	R\$ 187.290.526,53	R\$ 211.735.601,35

? lançamento

= auxiliar

EDUCAÇÃO

Artigo 212 da Constituição federal de 1988 e as alterações efetuadas Emenda Constitucional nº. 14/1996

Art. 212. (*) A União aplicará, anualmente, nunca menos de dezoito, e os Estados, o Distrito Federal e os Municípios vinte e cinco por cento, no mínimo, da receita resultante de impostos, compreendida a proveniente de transferências, na manutenção e desenvolvimento do ensino.

Despesas com Educação

2º Quadrimestre/2024

<u>DESPESAS COM MANUTENÇÃO DO ENSINO:</u>		
<u>RECEITAS DE IMPOSTOS E TRANSFERÊNCIAS:</u>	<u>R\$</u>	313.766.277,52
<u>DESPESAS COM MANUTENÇÃO DO DESENVOLVIMENTO DO ENSINO.</u>	<u>R\$</u>	81.380.975,01
<u>% DE DESPESAS EM COMPARAÇÃO A RECEITA DE IMPOSTOS E TRANSFERÊNCIAS</u>	<u>%</u>	25,94

SAÚDE

**Artigo 77, III, § 2º do ADCT da
Constituição Federal de 1988
e as alterações efetuadas pela
Emenda Constitucional nº. 29/2000**

§ 2º Dos recursos da União apurados nos termos deste artigo, quinze por cento, no mínimo, serão aplicados nos Municípios, segundo o critério populacional, em ações e serviços básicos de saúde, na forma da lei.

Despesas com Saúde

2º Quadrimestre/2024

<u>DESPESAS COM MANUTENÇÃO DA SAÚDE:</u>		
<u>RECEITAS DE IMPOSTOS E TRANSFERÊNCIAS:</u>	<u>R\$</u>	313.766.277,52
<u>GASTOS COM SAUDE: (CF/88)</u>	<u>R\$</u>	112.254.310,22
<u>% DOS GASTOS REALIZADOS:</u>	<u>%</u>	<u>35,78</u>

Receita Corrente Líquida

2º QUADRIMESTRE 2024

(ACUMULADA NOS ÚLTIMOS 12 MESES)

R\$ 813.764.455,95

A **Receita Corrente Líquida** serve de base para apuração do limite para as despesas com pessoal, e se forma pelas receitas Tributárias, Patrimoniais, Agricultura, Industrial, Serviços, Transferências da União e Estado e Outras Receitas Correntes e as devidas deduções legais.

4º BIMESTRE DE 2024 - SETEMBRO DE 2023 A AGOSTO DE 2024

RREO – ANEXO 3 (LRF, Art. 53, inciso I)

ESPECIFICAÇÃO	EVOLUÇÃO DA RECEITA REALIZADA NOS ÚLTIMOS 12 MESES												TOTAL (ÚLTIMOS 12 MESES)
	SET/2023	OUT/2023	NOV/2023	DEZ/2023	JAN/2024	FEV/2024	MAR/2024	ABR/2024	MAI/2024	JUN/2024	JUL/2024	AGO/2024	
RECEITAS CORRENTES (I)	64.712.576,82	65.712.858,19	66.470.115,96	87.212.337,81	75.072.368,96	74.411.882,38	90.439.476,43	75.909.352,85	67.400.797,19	68.714.009,06	77.003.972,96	68.463.993,18	881.523.741,79
Impostos, Taxas e Contribuições de Melhoria	14.144.303,07	16.465.124,90	16.846.990,33	20.866.754,03	12.946.578,00	15.598.042,47	41.383.129,68	20.207.836,20	17.409.507,14	16.907.880,68	17.940.308,86	16.350.838,46	227.067.293,82
IPTU	4.188.897,11	4.622.291,51	5.125.116,85	6.275.210,94	1.834.943,70	5.266.258,64	23.875.973,32	5.492.445,79	4.940.380,38	4.641.534,84	4.833.159,13	4.343.572,63	75.439.784,84
ISS	4.944.163,54	5.321.734,78	5.548.076,96	5.906.718,05	5.457.448,50	4.712.812,32	4.907.572,66	5.271.408,88	5.359.609,79	5.346.424,96	5.608.231,95	5.283.224,38	63.667.426,77
ITBI	863.206,85	1.577.539,62	1.020.818,86	1.703.436,95	825.862,07	930.895,88	797.917,44	1.208.333,48	1.627.295,71	1.346.577,75	1.398.873,31	1.612.166,14	14.912.924,06
IRRF	1.900.803,65	2.050.312,54	2.103.937,66	3.452.675,25	3.480.769,63	1.940.669,62	1.911.854,16	2.081.237,97	2.247.875,85	2.384.943,29	2.854.658,32	2.520.952,54	28.930.690,48
Outros Impostos, Taxas e Contribuições de Melhoria	2.247.231,92	2.893.246,45	3.049.040,00	3.528.712,84	1.347.554,10	2.747.406,01	9.889.812,10	6.154.410,08	3.234.345,41	3.188.399,84	3.245.386,15	2.590.922,77	44.116.467,67
Contribuições	2.165.515,72	2.098.641,92	2.250.997,30	1.999.291,71	1.397.125,42	1.340.233,65	2.103.393,40	2.192.640,38	2.208.230,88	4.146.528,13	512.722,45	2.448.960,08	24.864.281,04
Receita Patrimonial	2.616.529,37	2.600.114,02	4.516.413,78	5.046.608,88	2.355.045,64	2.590.317,78	4.699.081,66	2.581.528,02	2.890.936,49	2.288.566,81	3.488.625,68	3.105.803,34	38.779.571,47
Rendimentos de Aplicação Financeira	1.876.624,84	1.684.490,45	3.719.684,41	3.061.724,08	1.834.336,18	1.803.726,98	1.875.635,88	1.575.947,37	1.881.487,18	1.729.038,25	2.640.054,91	2.294.997,89	25.977.748,42
Outras Receitas Patrimoniais	739.904,53	915.623,57	796.729,37	1.984.884,80	520.709,46	786.590,80	2.823.445,78	1.005.580,65	1.009.449,31	559.528,56	848.570,77	810.805,45	12.801.823,05
Receita Agropecuária													
Receita Industrial													
Receita de Serviços	94,63	38.996,65			822,21	773,60	155,29						40.842,38
Transferências Correntes	44.654.808,35	40.368.440,92	41.959.359,05	57.838.522,42	57.083.423,31	53.838.218,12	41.496.267,88	49.893.830,93	43.637.687,11	44.301.719,12	49.447.081,79	45.340.399,13	569.859.758,13
Cota-Parte do FPM	7.831.482,51	7.273.587,75	9.437.221,54	14.940.934,58	10.351.744,45	14.032.501,91	8.748.495,35	9.162.024,38	10.658.847,35	11.445.824,86	12.402.525,49	9.702.159,14	125.987.349,31
Cota-Parte do ICMS	8.119.403,56	8.388.489,92	6.206.932,20	11.533.689,81	8.268.914,68	7.118.701,62	7.018.692,17	7.756.996,50	8.454.569,07	7.416.532,03	8.663.936,32	7.801.307,13	96.748.165,01
Cota-Parte do IPVA	984.720,82	1.018.677,89	715.930,38	1.414.656,11	10.130.766,39	9.540.381,96	5.330.045,98	4.931.414,79	1.909.357,52	1.600.233,96	1.873.772,87	1.097.089,32	40.547.047,99
Cota-Parte do ITR	28.630,25	64.547,20	8.151,20	10.633,64	21.089,16	4.971,66	2.137,29	2.101,28	4.340,87	6.202,02	1.910,30	6.389,30	161.104,17
Transferências de LC 61/1989	180.549,77	259.890,25	1.150.466,39	257.420,36	195.955,30	188.651,46	198.576,06	272.034,89	217.076,20	276.331,97	283.946,34	321.843,15	3.802.742,14
Transferências do FUNDEB	8.691.721,11	9.417.999,25	8.370.303,15	11.594.420,16	12.517.274,43	11.019.738,26	7.084.623,20	13.980.176,89	9.947.351,55	9.430.077,72	10.763.059,39	10.025.327,69	122.842.072,80
Outras Transferências Correntes	18.818.300,33	13.945.248,66	16.070.354,19	18.086.767,76	15.597.678,90	11.933.271,25	13.113.697,83	13.789.082,20	12.446.144,55	14.126.516,56	15.457.931,08	16.386.283,40	179.771.276,71
Outras Receitas Correntes	1.131.325,68	4.141.539,78	896.355,50	1.461.160,77	1.289.374,38	1.044.296,76	757.448,52	1.033.517,32	1.254.435,57	1.069.314,32	5.615.234,18	1.217.992,17	20.911.994,95
DEDUÇÕES (II)	3.938.565,09	4.030.609,51	6.343.921,05	6.801.742,99	7.525.097,57	7.153.096,38	5.341.349,90	5.046.524,72	5.402.992,31	5.332.342,34	5.286.648,27	5.556.395,71	67.759.285,84
Contribuição do Servidor para o Plano de Previdência	341.159,77	334.756,75	352.939,49	408.563,58	801.776,47	189.694,32	317.033,80	343.498,75	384.911,37	408.339,44	512.722,45	509.270,22	4.904.666,41
Compensação Financeira entre Regimes de Previdência					32.449,52	1.781,78	45.814,02	2.202,73	2.202,73	2.202,73	2.174,24	2.292,70	91.120,45
Rendimentos de Aplicações de Recursos Previdenciários	407.009,92	294.814,25	2.487.241,30	1.673.214,97	611.279,97	784.578,60	718.912,81	275.909,00	767.040,12	772.775,33	1.123.496,44	1.359.175,02	11.275.447,73
Dedução de Receita para Formação do FUNDEB	3.190.395,40	3.401.038,51	3.503.740,26	4.719.964,44	6.079.591,61	6.177.041,68	4.259.589,27	4.424.914,24	4.248.838,09	4.149.024,84	3.648.255,14	3.685.657,77	51.488.051,25
RECEITA CORRENTE LÍQUIDA (III) = (I - II)	60.774.011,73	61.682.248,68	60.126.194,91	80.410.594,82	67.547.271,39	67.258.786,00	85.098.126,53	70.862.828,13	61.997.804,88	63.381.666,72	71.717.324,69	62.907.597,47	813.764.455,95
(-) Transferências obrigatórias da União relativas às emendas individuais (art. 166-A § 1º da CF) (IV)					439.830,05					5.103.109,00			5.542.939,05
RECEITA CORRENTE LÍQUIDA AJUSTADA PARA CÁLCULO DOS LIMITES DE ENDIVIDAMENTO (V) = (III - IV)	60.774.011,73	61.682.248,68	60.126.194,91	80.410.594,82	67.107.441,34	67.258.786,00	85.098.126,53	70.862.828,13	61.997.804,88	58.278.557,72	71.717.324,69	62.907.597,47	808.221.516,90
(-) Transferências obrigatórias da União relativas às emendas de bancada (art. 166 § 16 da CF) (V)	343.200,00	343.200,00	343.200,00	590.964,00									1.620.564,00
(-) Transferências da União relativas à remuneração dos agentes comunitários de saúde e de combate às endemias (CF, art. 198, §11)(VII)					459.916,00	367.120,00	364.296,00	1.376.403,65	364.296,00	364.296,00	364.296,00	364.296,00	4.024.919,65
(-) Outras Deduções Constitucionais ou Legais (VIII)													
RECEITA CORRENTE LÍQUIDA AJUSTADA PARA CÁLCULO DOS LIMITES DA DESPESA COM PESSOAL (IX) = (V - VI - VII - VIII)	60.430.811,73	61.339.048,68	59.782.994,91	79.819.630,82	66.647.525,34	66.891.666,00	84.733.830,53	69.486.424,48	61.633.508,88	57.914.261,72	71.353.028,69	62.543.301,47	802.576.033,25

Despesa com Pessoal

2º Quadrimestre de 2024

RECEITA CORRENTE LÍQUIDA DO PERÍODO AJUSTADA:	R\$	802.576.033,25
GASTOS COM FOLHA DE PAGAMENTO no PERÍODO (VALORES ACUMULADOS dos Meses de SET/2023 até AGO/2024, conforme demonstrativos dos Gastos de Pessoal:	R\$	409.008.723,41
% DOS GASTOS REALIZADOS:		50,96%
Limite Prudencial: 51,30%	R\$	411.721.505,06
Limite de ALERTA: 48,60%	R\$	390.051.952,16

2º QUADRIMESTRE DE 2024 - MAIO A AGOSTO DE 2024

RGF - ANEXO I (LRF, art. 55, inciso I, alínea "a")

DESPESA COM PESSOAL	DESPESAS EXECUTADAS (Últimos 12 Meses)													INSCR RES PAG/ PROCE
	LIQUIDADAS													
	SET/2023	OUT/2023	NOV/2023	DEZ/2023	JAN/2024	FEV/2024	MAR/2024	ABR/2024	MAI/2024	JUN/2024	JUL/2024	AGO/2024	Total (Últimos 12 meses) (a)	
DESPESA BRUTA COM PESSOAL (I)	33.567.816,26	34.439.451,96	33.375.346,97	49.453.912,43	31.705.130,24	34.754.576,47	33.039.035,85	34.576.276,42	45.137.030,76	40.288.414,12	37.102.874,90	38.832.156,59	446.272.022,97	6
Pessoal Ativo	31.371.162,28	32.180.800,06	31.082.695,07	50.018.771,08	30.201.307,89	32.309.577,24	30.602.878,73	31.900.808,80	41.750.638,22	37.585.453,56	34.293.512,68	35.943.924,38	419.241.529,99	6
Vencimentos, Vantagens e Outras Despesas Variáveis.	25.076.097,62	25.305.182,41	24.315.675,91	38.502.138,28	26.818.977,92	23.413.544,11	24.279.486,39	25.204.259,71	35.037.242,06	29.463.359,48	27.423.083,04	27.738.398,23	332.577.445,16	2
Obrigações Patronais	6.295.064,66	6.875.617,65	6.767.019,16	11.516.632,80	3.382.329,97	8.896.033,13	6.323.392,34	6.696.549,09	6.713.396,16	8.122.094,08	6.870.429,64	8.205.526,15	86.664.084,83	3
Pessoal Inativo e Pensionistas	1.369.653,98	1.376.651,90	1.376.651,90	2.060.141,35	1.397.072,35	1.418.749,23	1.411.907,12	1.411.217,62	2.111.142,54	1.406.960,56	1.424.612,22	1.411.982,21	18.176.742,98	
Aposentadorias, Reserva e Reformas	1.091.082,68	1.098.080,60	1.098.080,60	1.642.291,01	1.108.082,68	1.129.759,56	1.124.329,59	1.123.640,09	1.669.965,63	1.114.418,20	1.112.212,82	1.111.419,44	14.423.362,90	
Pensões	278.571,30	278.571,30	278.571,30	417.850,34	288.989,67	288.989,67	287.577,53	287.577,53	441.176,91	292.542,36	312.399,40	300.562,77	3.753.380,08	
Outras desp. pessoal decorr. contr. terceir. ou Contrat. de forma indiretz	827.000,00	882.000,00	916.000,00	(2.625.000,00)	106.750,00	1.026.250,00	1.024.250,00	1.264.250,00	1.275.250,00	1.296.000,00	1.384.750,00	1.476.250,00	8.853.750,00	
Despesa com Pessoal não Executada Orçamentariamente														
DESPESAS NÃO COMPUTADAS (II) (§ 1º do art. 19 da LRF)	2.542.330,52	2.697.405,53	2.130.804,24	2.689.263,01	2.728.409,39	3.222.212,39	3.576.413,73	3.510.923,55	3.902.621,69	5.691.845,66	4.921.437,99	4.490.502,20	42.104.169,90	1
Indenizações por Demissão e Incentivos à Demissão Voluntária e Dedu	230.584,30	453.744,92	264.864,99	204.614,33	297.053,67	291.278,96	295.254,62	349.097,33	344.512,82	2.906.534,68	681.234,38	1.523.517,01	7.842.292,01	
Decorrentes de Decisão Judicial de período anterior ao da apuração	933.533,28	744.795,81	489.287,35	424.507,33	666.006,87	778.188,61	774.471,65	750.759,04	727.303,23	688.587,33	666.006,87	741.833,86	8.385.281,23	1
Despesas de Exercícios Anteriores de período anterior ao da apuração	8.558,96	122.212,90				28.800,79	409.196,11	304.073,69	23.175,58		1.457.440,31	10.677,00	2.364.135,34	
Inativos e Pensionistas com Recursos Vinculados	1.369.653,98	1.376.651,90	1.376.651,90	2.060.141,35	1.397.072,35	1.418.749,23	1.412.629,66	1.411.217,62	2.111.142,54	1.406.960,56	1.424.612,22	1.411.982,21	18.177.465,52	
Agentes Comunitários de Saúde e de Combate às Endemias com Recur:							332.362,64	311.238,70	332.223,56	333.755,42	328.496,50	328.463,97	327.620,15	2.294.160,94
Parcela dedutível referente ao piso salarial do Enfermeiro, Técnico de Ea					368.276,50	372.832,16	373.622,99	363.552,31	362.732,10	361.266,59	363.680,24	474.871,97	3.040.834,86	
Outras Deduções Constitucionais ou Legais														
DESPESA LÍQUIDA COM PESSOAL (III) = (I - II)	31.025.485,74	31.742.046,43	31.244.542,73	46.764.649,42	28.976.720,85	31.532.364,08	29.462.622,12	31.065.352,87	41.234.409,07	34.596.568,46	32.181.436,91	34.341.654,39	404.167.853,07	4

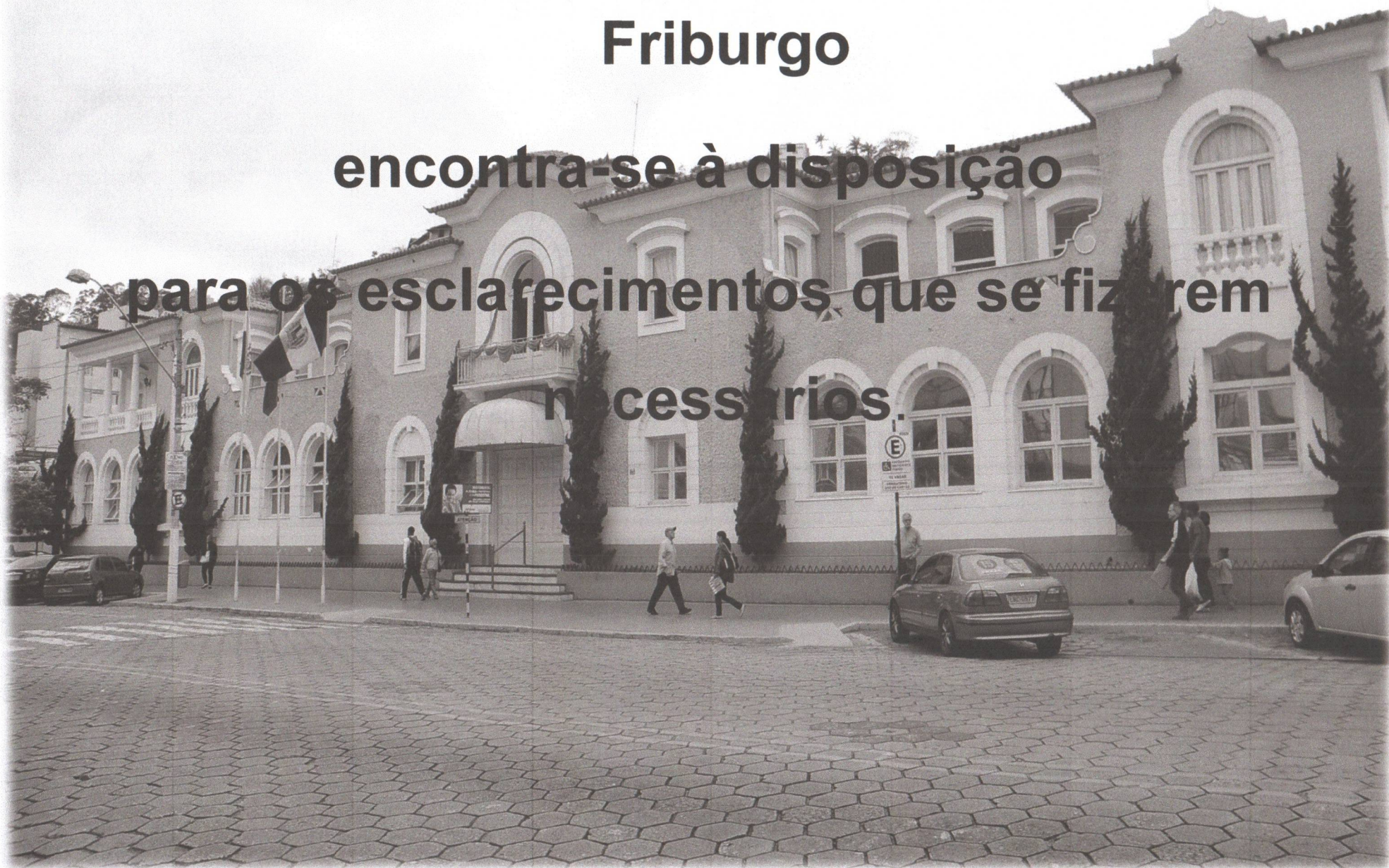
APURAÇÃO DO CUMPRIMENTO DO LIMITE LEGAL	VALOR	% SOBRE A RCL AJUSTADA
RECEITA CORRENTE LÍQUIDA - RCL (IV)	813.764.455,95	
(-) Transferências obrigatórias da União relativas às emendas individuais (art 166-A, § 1º da CF)	5.542.939,05	
(-) Transferências obrigatórias da União relativas às emendas de bancada (art. 166, § 16 da CF)	1.620.564,00	
(-) Transferências da União relativas à remuneração dos agentes comunitários de saúde e de combate às endemias (CF, art. 198, §11)	4.024.919,65	
(-) Outras Deduções Constitucionais ou Legais		
= RECEITA CORRENTE LÍQUIDA AJUSTADA PARA CÁLCULO DOS LIMITES DA DESPESA COM PESSOAL (V)	802.576.033,25	
DESPESA TOTAL COM PESSOAL - DTP (VI) = (III a + III b)	409.008.723,41	
LIMITE MÁXIMO (VII) (incisos I, II e III, art. 20 da LRF)	433.391.057,96	
LIMITE PRUDENCIAL (VIII) = (0,95 x IX) (parágrafo único do art. 22 da LRF)	411.721.505,06	
LIMITE DE ALERTA (IX) = (0,90 x IX) (inciso II do § 1º do art. 59 da LRF)	390.051.952,16	

DÍVIDA CONSOLIDADA

- PRECATÓRIOS -----R\$
- FGTS -- R\$
- INSS ---- R\$
- PASEP ----- R\$

A Administração Municipal de Nova Friburgo

**encontra-se à disposição
para os esclarecimentos que se fizerem
necessários.**



Obrigado a todos pela presença