

Relatório Analítico dos Investimentos

em julho de 2025

Este relatório atende a Portaria MTP Nº 1.467, de 2 de junho de 2022.

Carteira consolidada de investimentos - base (Julho / 2025)

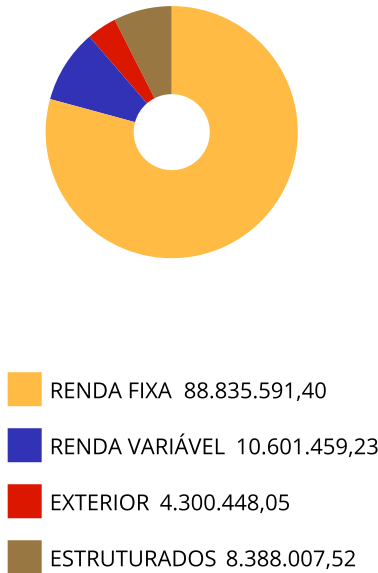
Produto / Fundo	Resgate	Carência	Saldo	Particip. S/ Total	Cotistas	% S/ PL do Fundo	Enquadramento
BB IDKA 2 TÍTULOS PÚBLICOS RESP LIMITADA FIF REN...	D+1	Não há	752.777,70	0,67%	679	0,02%	Artigo 7º, Inciso I, Alínea b
BB IMA-B 5 RESP LIMITADA FIF CIC RENDA FIXA PREV...	D+1	Não há	3.391.526,90	3,02%	636	0,08%	Artigo 7º, Inciso I, Alínea b
BB IMA-B TÍTULOS PÚBLICOS RESP LIMITADA FIF REND...	D+1	Não há	2.353.725,25	2,10%	420	0,10%	Artigo 7º, Inciso I, Alínea b
BB IRF-M TÍTULOS PÚBLICOS RESP LIMITADA FIF REND...	D+1	Não há	2.447.219,70	2,18%	460	0,10%	Artigo 7º, Inciso I, Alínea b
CAIXA BRASIL 2027 TÍTULOS PÚBLICOS RESP LIMITADA...	D+0	16/05/2027	2.161.135,85	1,93%	86	0,45%	Artigo 7º, Inciso I, Alínea b
CAIXA BRASIL ESPECIAL 2026 TÍTULOS PÚBLICOS RESP...	D+0	17/08/2026	3.150.121,29	2,81%	293	0,10%	Artigo 7º, Inciso I, Alínea b
CAIXA BRASIL GESTÃO ESTRATÉGICA RESP LIMITADA FI...	D+0	Não há	5.658.581,79	5,05%	520	0,18%	Artigo 7º, Inciso I, Alínea b
CAIXA BRASIL IDKA IPCA 2A TÍTULOS PÚBLICOS RESP ...	D+0	Não há	5.194.905,76	4,63%	655	0,16%	Artigo 7º, Inciso I, Alínea b
CAIXA BRASIL IMA-B 5 TÍTULOS PÚBLICOS RESP LIMIT...	D+0	Não há	5.428.691,95	4,84%	729	0,10%	Artigo 7º, Inciso I, Alínea b
CAIXA BRASIL IRF-M TÍTULOS PÚBLICOS RESP LIMITAD...	D+0	Não há	1.419.866,09	1,27%	303	0,13%	Artigo 7º, Inciso I, Alínea b
ITAÚ INSTITUCIONAIS LEGEND RESP LIMITADA FIF CIC...	D+1	Não há	2.982.227,47	2,66%	134	0,19%	Artigo 7º, Inciso I, Alínea b
ITAÚ INSTITUCIONAL ALOCAÇÃO DINÂMICA RESP LIMITA...	D+1	Não há	5.802,93	0,01%	142	0,00%	Artigo 7º, Inciso I, Alínea b
ITAÚ SOBERANO RESP LIMITADA FIF CIC RENDA FIXA S...	D+0	Não há	816.476,31	0,73%	3.401	0,00%	Artigo 7º, Inciso I, Alínea b
BB ALOCAÇÃO ATIVA RETORNO TOTAL RESP LIMITADA FI...	D+3	Não há	6.205.599,93	5,53%	506	0,13%	Artigo 7º, Inciso III, Alínea a
BB FLUXO RESP LIMITADA FIF CIC RENDA FIXA SIMPLE...	D+0	Não há	14.296.263,19	12,75%	1.069	0,31%	Artigo 7º, Inciso III, Alínea a
BB PERFIL RESP LIMITADA FIF CIC RENDA FIXA REFER...	D+0	Não há	8.479.095,65	7,56%	1.348	0,04%	Artigo 7º, Inciso III, Alínea a
BRANCO ALOCAÇÃO DINÂMICA RESP LIMITADA FIF CIC...	D+4	Não há	98.892,30	0,09%	83	0,03%	Artigo 7º, Inciso III, Alínea a
BRANCO MAXI PODER PÚBLICO RESP LIMITADA FIF RE...	D+0	Não há	5.113.732,03	4,56%	134	1,51%	Artigo 7º, Inciso III, Alínea a
BRANCO PREMIUM RESP LIMITADA FIF RENDA FIXA RE...	D+0	Não há	7.652.968,36	6,83%	721	0,04%	Artigo 7º, Inciso III, Alínea a
CAIXA BRASIL DISPONIBILIDADES RESP LIMITADA FIF ...	D+0	Não há	570.684,28	0,51%	385	0,05%	Artigo 7º, Inciso III, Alínea a

Carteira consolidada de investimentos - base (Julho / 2025)

Produto / Fundo	Resgate	Carência	Saldo	Particip. S/ Total	Cotistas	% S/ PL do Fundo	Enquadramento
LETRA FINANCEIRA BRADESCO	S/Info	Não se aplica	2.424.972,48	2,16%		0,00%	Artigo 7º, Inciso IV
LF BRADESCO - IPCA + 8,50% - VECTO: 01/04/2027	D+0	01/04/2027	3.127.627,19	2,79%		0,00%	Artigo 7º, Inciso IV
LF BRADESCO - IPCA + 8,87% - VECTO: 23/06/2027	D+0	23/06/2027	3.038.547,81	2,71%		0,00%	Artigo 7º, Inciso IV
ITAÚ HIGH GRADE RESP LIMITADA FIF CIC RENDA FIXA...	D+0	Não há	2.064.149,19	1,84%	1.870	0,01%	Artigo 7º, Inciso V, Alínea b
BB DIVIDENDOS MIDCAPS RESP LIMITADA FIF CIC AÇÃO...	D+4	Não há	6.406.878,98	5,71%	1.876	0,87%	Artigo 8º, Inciso I
BB SELEÇÃO FATORIAL RESP LIMITADA FIF CIC AÇÕES	D+3	Não há	1.140.313,87	1,02%	14.142	0,15%	Artigo 8º, Inciso I
BRADESCO SELECTION RESP LIMITADA FIF CIC AÇÕES	D+4	Não há	1.922.138,49	1,71%	101	0,93%	Artigo 8º, Inciso I
ITAÚ SMALL CAP VALUATION RESP LIMITADA FIF CIC A...	D+3	Não há	1.132.127,89	1,01%	4.801	0,54%	Artigo 8º, Inciso I
BB GLOBAIS INSTITUCIONAL RESP LIMITADA FIF AÇÕES	D+4	Não há	1.432.347,06	1,28%	106	0,11%	Artigo 9º, Inciso III
BRADESCO INSTITUCIONAL BDR NÍVEL I RESP LIMITADA...	D+5	Não há	1.449.147,59	1,29%	66	0,53%	Artigo 9º, Inciso III
ITAÚ AÇÕES BDR NÍVEL I FIF DA CLASSE DE INVESTIM...	D+3	Não há	1.418.953,40	1,27%	1.271	1,40%	Artigo 9º, Inciso III
BB ALOCAÇÃO RESP LIMITADA FIF MULTIMERCADO PREVI...	D+5 du	Não há	704.369,48	0,63%	63	0,74%	Artigo 10º, Inciso I
CAIXA ALOCAÇÃO MACRO RESP LIMITADA FIF CIC MULTI...	D+4	Não há	3.427.868,88	3,06%	2.883	0,38%	Artigo 10º, Inciso I
CAIXA RV 30 RESP LIMITADA FIF MULTIMERCADO LP	D+4	Não há	4.255.769,16	3,80%	3.443	1,33%	Artigo 10º, Inciso I
Total para cálculo dos limites da Resolução			112.125.506,20				
DISPONIBILIDADES FINANCEIRAS			158.733,59	Artigo 6º			
PL Total			112.284.239,79				

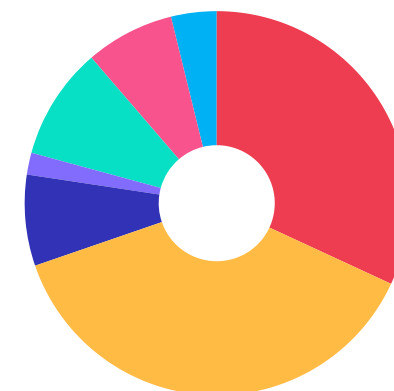
Enquadramento e Política de Investimento (RENDA FIXA) - base (Julho / 2025)

Artigos - Renda Fixa	Resolução	Carteira \$	Carteira	Estratégia de Alocação - 2025			GAP Superior
				Inf	Alvo	Sup	
Artigo 7º, Inciso I, Alínea a	100,00%	0,00	0,00%	0,00%	0,00%	32,00%	35.880.161,98
Artigo 7º, Inciso I, Alínea b	100,00%	35.763.058,99	31,90%	0,00%	40,00%	96,00%	71.877.426,96
Artigo 7º, Inciso I, Alínea c	100,00%	0,00	0,00%	0,00%	0,00%	5,00%	5.606.275,31
Artigo 7º, Inciso III, Alínea a	60,00%	42.417.235,74	37,83%	0,00%	19,00%	60,00%	24.858.067,98
Artigo 7º, Inciso III, Alínea b	60,00%	0,00	0,00%	0,00%	0,00%	60,00%	67.275.303,72
Artigo 7º, Inciso IV	20,00%	8.591.147,48	7,66%	0,00%	5,00%	20,00%	13.833.953,76
Artigo 7º, Inciso V, Alínea a	5,00%	0,00	0,00%	0,00%	0,00%	5,00%	5.606.275,31
Artigo 7º, Inciso V, Alínea b	5,00%	2.064.149,19	1,84%	0,00%	1,00%	5,00%	3.542.126,12
Artigo 7º, Inciso V, Alínea c	5,00%	0,00	0,00%	0,00%	0,00%	5,00%	5.606.275,31
Total Renda Fixa	100,00%	88.835.591,40	79,23%	0,00%	65,00%	288,00%	




Enquadramento e Política de Investimento (RENTA VARIÁVEL E EXTERIOR) - base (Julho / 2025)

Artigos - Renda Variável / Estruturado / Imobiliário	Resolução	Carteira \$	Carteira	Estratégia de Alocação - 2025			GAP Superior
				Inf	Alvo	Sup	
Artigo 8º, Inciso I	30,00%	10.601.459,23	9,45%	0,00%	15,00%	30,00%	23.036.192,63
Artigo 8º, Inciso II	30,00%	0,00	0,00%	0,00%	3,00%	30,00%	33.637.651,86
Artigo 10º, Inciso I	10,00%	8.388.007,52	7,48%	0,00%	8,00%	10,00%	2.824.543,10
Artigo 10º, Inciso II	5,00%	0,00	0,00%	0,00%	0,00%	5,00%	5.606.275,31
Artigo 10º, Inciso III	5,00%	0,00	0,00%	0,00%	0,00%	5,00%	5.606.275,31
Artigo 11º	5,00%	0,00	0,00%	0,00%	0,00%	5,00%	5.606.275,31
Total Renda Variável / Estruturado / Imobiliário	30,00%	18.989.466,75	16,94%	0,00%	26,00%	85,00%	



Artigos - Exterior	Resolução	Carteira \$	Carteira	Estratégia de Alocação - Limite - 2025			GAP Superior
				Inferior	Alvo	Superior	
Artigo 9º, Inciso I	10,00%	0,00	0,00%	0,00%	0,00%	10,00%	11.212.550,62
Artigo 9º, Inciso II	10,00%	0,00	0,00%	0,00%	4,00%	10,00%	11.212.550,62
Artigo 9º, Inciso III	10,00%	4.300.448,05	3,84%	0,00%	9,00%	10,00%	6.912.102,57
Total Exterior	10,00%	4.300.448,05	3,84%	0,00%	13,00%	30,00%	

Empréstimo Consignado	Resolução	Carteira \$	Carteira	Estratégia de Alocação - Limite - 2025			GAP Superior
				Inferior	Alvo	Superior	
Artigo 12º	5,00%	0,00	0,00%	0,00%	0,00%	5,00%	5.606.275,31



Estratégia de Alocação para os Próximos 5 Anos

Artigos	Estratégia de Alocação - 2025		Limite Inferior (%)	Limite Superior (%)
	Carteira \$	Carteira %		
Artigo 7º, Inciso I, Alínea a	0,00	0,00	0,00	32,00
Artigo 7º, Inciso I, Alínea b	35.763.058,99	31,90	0,00	96,00
Artigo 7º, Inciso I, Alínea c	0,00	0,00	0,00	5,00
Artigo 7º, Inciso III, Alínea a	42.417.235,74	37,83	0,00	60,00
Artigo 7º, Inciso III, Alínea b	0,00	0,00	0,00	60,00
Artigo 7º, Inciso IV	8.591.147,48	7,66	0,00	20,00
Artigo 7º, Inciso V, Alínea a	0,00	0,00	0,00	5,00
Artigo 7º, Inciso V, Alínea b	2.064.149,19	1,84	0,00	5,00
Artigo 7º, Inciso V, Alínea c	0,00	0,00	0,00	5,00
Artigo 8º, Inciso I	10.601.459,23	9,45	0,00	30,00
Artigo 8º, Inciso II	0,00	0,00	0,00	30,00
Artigo 9º, Inciso I	0,00	0,00	0,00	10,00
Artigo 9º, Inciso II	0,00	0,00	0,00	10,00
Artigo 9º, Inciso III	4.300.448,05	3,84	0,00	10,00
Artigo 10º, Inciso I	8.388.007,52	7,48	0,00	10,00
Artigo 10º, Inciso II	0,00	0,00	0,00	5,00
Artigo 10º, Inciso III	0,00	0,00	0,00	5,00
Artigo 11º	0,00	0,00	0,00	5,00
Artigo 12º	0,00	0,00	0,00	5,00

Enquadramento por Gestores - base (Julho / 2025)

Gestão	Valor	% S/ Carteira	% S/ PL Gestão
BB GESTÃO DE RECURSOS DTVM	47.610.117,71	42,46	-
CAIXA DTVM S.A	31.267.625,05	27,89	-
BANCO BRADESCO	23.378.878,66	20,85	-
ITAÚ ASSET MANAGEMENT	8.419.737,19	7,51	-
BRADESCO ASSET MANAGEMENT	1.449.147,59	1,29	-

Artigo 20º - O total das aplicações dos recursos do regime próprio de previdência social em fundos de investimento e carteiras administradas não pode exceder a 5% (cinco por cento) do volume total de recursos de terceiros gerido por um mesmo gestor ou por gestoras ligadas ao seu respectivo grupo econômico, assim definido pela CVM em regulamentação específica. (NR) - (Resolução 4963)

Retorno dos investimentos e Benchmark's de ativos no mês de Julho/2025 - RENDA FIXA

	Mês	Ano	3M	6M	12M	24M	VaR Mês	Volatilidade 12M
IPCA + 5,00% ao ano (Benchmark)	0,71%	6,20%	2,00%	5,64%	10,49%	21,23%	-	-
CAIXA BRASIL ESPECIAL 2026 TÍTULOS PÚBLICOS RESP LIMITADA FIF REN...	0,91%	2,88%	2,14%	1,35%	-	-	0,31%	-
CAIXA BRASIL 2027 TÍTULOS PÚBLICOS RESP LIMITADA FIF RENDA FIXA	0,90%	3,45%	-1,54%	1,20%	1,74%	2,06%	0,61%	4,79%
IDKA IPCA 2 Anos (Benchmark)	0,59%	6,51%	1,37%	4,36%	8,41%	17,21%	-	-
CAIXA BRASIL IDKA IPCA 2A TÍTULOS PÚBLICOS RESP LIMITADA FIF REND...	0,66%	6,25%	1,29%	4,14%	8,03%	16,53%	0,67%	2,49%
BB IDKA 2 TÍTULOS PÚBLICOS RESP LIMITADA FIF RENDA FIXA PREVIDENC...	0,59%	6,17%	1,42%	4,17%	8,40%	16,98%	0,59%	2,33%
IMA-B 5 (Benchmark)	0,29%	6,35%	1,36%	4,38%	8,28%	17,12%	-	-
CAIXA BRASIL IMA-B 5 TÍTULOS PÚBLICOS RESP LIMITADA FIF RENDA FIX...	0,28%	6,24%	1,32%	4,30%	8,07%	16,64%	0,64%	2,29%
BB IMA-B 5 RESP LIMITADA FIF CIC RENDA FIXA PREVIDENCIÁRIO LP	0,28%	6,27%	1,36%	4,33%	8,05%	16,60%	0,64%	2,29%
IMA-B (Benchmark)	-0,79%	7,93%	2,20%	6,80%	4,29%	8,86%	-	-
BB IMA-B TÍTULOS PÚBLICOS RESP LIMITADA FIF RENDA FIXA PREVIDENCI...	-0,78%	7,82%	2,18%	6,72%	4,07%	8,37%	1,30%	5,08%
IRF-M (Benchmark)	0,29%	11,10%	3,10%	8,30%	10,00%	19,22%	-	-
CAIXA BRASIL IRF-M TÍTULOS PÚBLICOS RESP LIMITADA FIF RENDA FIXA ...	0,27%	10,94%	3,04%	8,17%	9,73%	18,62%	1,00%	3,58%
BB IRF-M TÍTULOS PÚBLICOS RESP LIMITADA FIF RENDA FIXA PREVIDENCI...	0,26%	10,92%	3,03%	8,17%	9,76%	18,62%	1,00%	3,61%
CDI (Benchmark)	1,28%	7,77%	3,55%	6,69%	12,54%	25,49%	-	-

Retorno dos investimentos e Benchmark's de ativos no mês de Julho/2025 - RENDA FIXA

	Mês	Ano	3M	6M	12M	24M	VaR Mês	Volatilidade 12M
ITAÚ HIGH GRADE RESP LIMITADA FIF CIC RENDA FIXA CRÉDITO PRIVADO	1,31%	7,91%	3,63%	6,85%	12,93%	27,44%	0,02%	0,10%
ITAÚ SOBERANO RESP LIMITADA FIF CIC RENDA FIXA SIMPLES	1,27%	7,73%	3,53%	6,63%	12,44%	25,28%	0,00%	0,10%
CAIXA BRASIL DISPONIBILIDADES RESP LIMITADA FIF CIC RENDA FIXA SI...	1,18%	7,11%	3,27%	6,14%	11,37%	22,96%	0,00%	0,09%
BRADESCO PREMIUM RESP LIMITADA FIF RENDA FIXA REFERENCIADO DI	1,28%	7,91%	3,58%	6,78%	12,74%	26,85%	0,01%	0,10%
BRADESCO MAXI PODER PÚBLICO RESP LIMITADA FIF RENDA FIXA	1,19%	7,22%	3,29%	6,18%	11,62%	23,68%	0,02%	0,10%
BB ALOCAÇÃO ATIVA RETORNO TOTAL RESP LIMITADA FIF CIC RENDA FIXA ...	1,26%	7,85%	3,37%	6,56%	11,15%	22,33%	0,09%	0,71%
BB PERFIL RESP LIMITADA FIF CIC RENDA FIXA REFERENCIADO DI PREVID...	1,29%	7,91%	3,59%	6,74%	12,60%	25,66%	0,02%	0,11%
BB FLUXO RESP LIMITADA FIF CIC RENDA FIXA SIMPLES PREVIDENCIÁRIO	1,19%	7,17%	3,30%	6,17%	11,44%	23,04%	0,01%	0,10%
ITAÚ INSTITUCIONAIS LEGEND RESP LIMITADA FIF CIC RENDA FIXA LP	1,02%	7,32%	3,22%	6,34%	13,01%	27,12%	0,48%	1,72%
IPCA (Benchmark)	0,26%	3,26%	0,76%	3,09%	5,23%	9,96%	-	-
ITAÚ INSTITUCIONAL ALOCAÇÃO DINÂMICA RESP LIMITADA FIF CIC RENDA ...	0,07%	6,64%	2,24%	5,30%	9,95%	17,68%	0,86%	1,44%
CAIXA BRASIL GESTÃO ESTRATÉGICA RESP LIMITADA FIF CIC RENDA FIXA	0,80%	7,49%	2,66%	5,87%	10,52%	18,77%	0,59%	1,37%
BRADESCO ALOCAÇÃO DINÂMICA RESP LIMITADA FIF CIC RENDA FIXA	0,45%	8,44%	3,00%	6,83%	8,03%	16,26%	0,52%	2,66%
LF BRADESCO - IPCA + 8,87% - VECTO: 23/06/2027	-	-	-	-	-	-	-	-
LF BRADESCO - IPCA + 8,50% - VECTO: 01/04/2027	-	-	-	-	-	-	-	-
LETRA FINANCEIRA BRADESCO	-	-	-	-	-	-	-	-

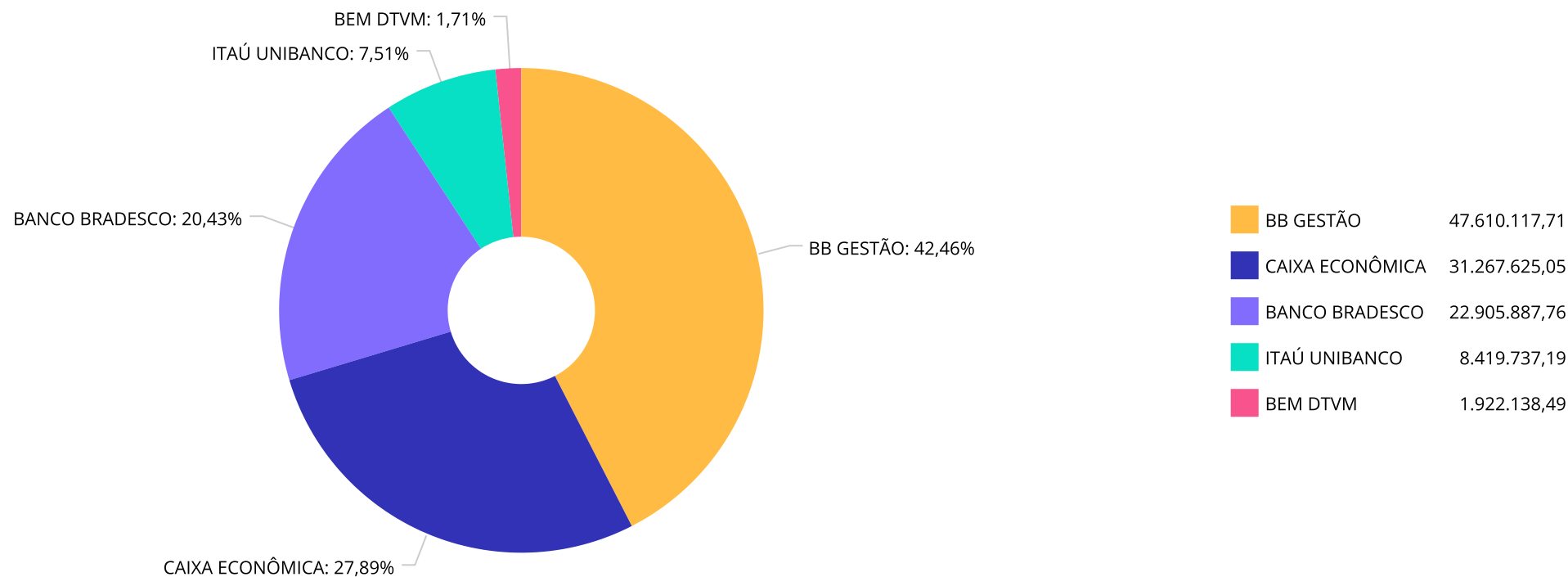
Retorno dos investimentos e Benchmark's de ativos no mês de Julho/2025 - RENDA VARIÁVEL, ESTRUTURADOS E FUNDO IMOBILIÁRIO

	Mês	Ano	3M	6M	12M	24M	VaR Mês	Volatilidade 12M
CDI (Benchmark)	1,28%	7,77%	3,55%	6,69%	12,54%	25,49%	-	-
CAIXA ALOCAÇÃO MACRO RESP LIMITADA FIF CIC MULTIMERCADO LP	1,16%	7,56%	3,86%	6,29%	9,54%	18,76%	0,25%	2,00%
BB ALOCAÇÃO RESP LIMITADA FIF MULTIMERCADO PREVIDENCIÁRIO	0,32%	6,21%	3,17%	5,02%	8,30%	16,95%	0,65%	1,36%
CAIXA RV 30 RESP LIMITADA FIF MULTIMERCADO LP	-0,26%	8,34%	2,07%	6,04%	7,23%	13,57%	1,61%	4,82%
Ibovespa (Benchmark)	-4,17%	10,63%	-1,48%	5,50%	4,25%	9,13%	-	-
BRADESCO SELECTION RESP LIMITADA FIF CIC AÇÕES	-4,53%	15,70%	2,73%	9,87%	5,52%	-1,11%	6,65%	16,72%
BB SELEÇÃO FATORIAL RESP LIMITADA FIF CIC AÇÕES	-6,10%	-0,31%	-4,86%	-3,15%	-6,17%	-6,41%	6,00%	13,78%
IDIV (Benchmark)	-2,97%	10,33%	0,03%	6,60%	9,16%	21,23%	-	-
BB DIVIDENDOS MIDCAPS RESP LIMITADA FIF CIC AÇÕES	-7,40%	8,41%	-2,09%	5,28%	3,58%	4,67%	7,58%	17,16%
SMLL (Benchmark)	-6,36%	18,38%	0,24%	11,57%	2,70%	-11,01%	-	-
ITAÚ SMALL CAP VALUATION RESP LIMITADA FIF CIC AÇÕES	-6,59%	17,08%	-0,25%	10,29%	3,35%	-8,12%	8,11%	19,84%

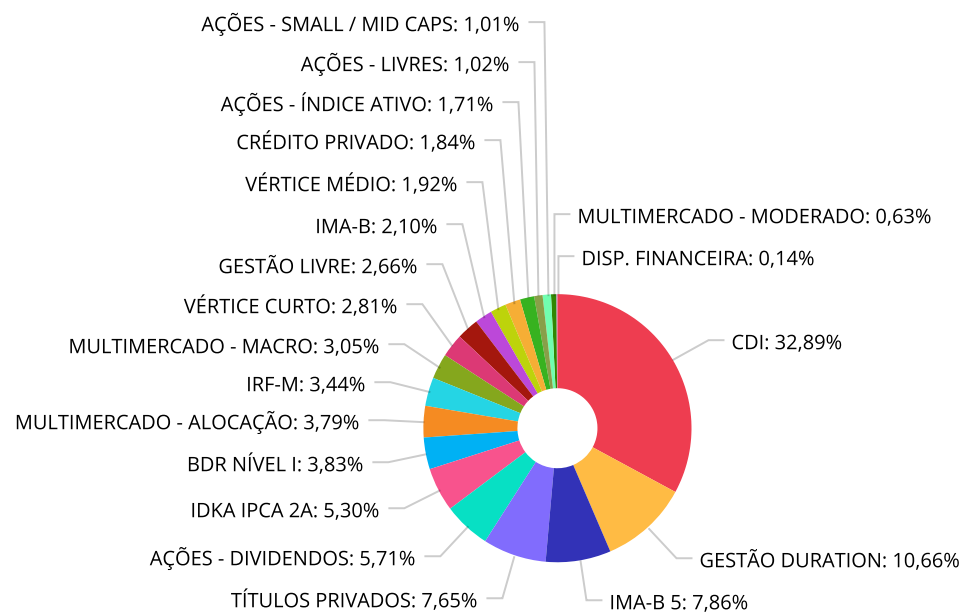
Retorno dos investimentos e Benchmark's de ativos no mês de Julho/2025 - INVESTIMENTO NO EXTERIOR

	Mês	Ano	3M	6M	12M	24M	VaR Mês	Volatilidade 12M
Global BDRX (Benchmark)	6,15%	-1,70%	16,35%	2,64%	18,54%	80,17%	-	-
ITAÚ AÇÕES BDR NÍVEL I FIF DA CLASSE DE INVESTIMENTO EM COTAS RES...	4,56%	-4,97%	7,05%	-3,39%	8,60%	57,38%	5,05%	17,490%
BRADESCO INSTITUCIONAL BDR NÍVEL I RESP LIMITADA FIF AÇÕES	5,26%	-2,68%	13,14%	1,41%	14,89%	66,23%	4,68%	19,340%
BB GLOBAIS INSTITUCIONAL RESP LIMITADA FIF AÇÕES	5,71%	-5,45%	12,79%	-1,84%	13,67%	57,58%	5,14%	19,319%

Distribuição dos ativos por Administradores - base (Julho / 2025)



Distribuição dos ativos por Sub-Segmentos - base (Julho / 2025)

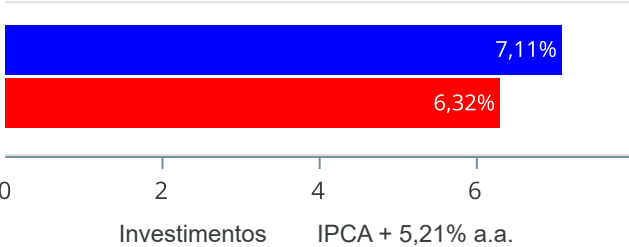


CDI	36.929.219,82	GESTÃO DURATION	11.968.876,95	IMA-B 5	8.820.218,85	TÍTULOS PRIVADOS	8.591.147,48
AÇÕES - DIVIDENDOS	6.406.878,98	IDKA IPCA 2A	5.947.683,46	BDR NÍVEL I	4.300.448,05	MULTIMERCADO - ALOCAÇÃO	4.255.769,16
IRF-M	3.867.085,79	MULTIMERCADO - MACRO	3.427.868,88	VÉRTICE CURTO	3.150.121,29	GESTÃO LIVRE	2.982.227,47
IMA-B	2.353.725,25	VÉRTICE MÉDIO	2.161.135,85	CRÉDITO PRIVADO	2.064.149,19	AÇÕES - ÍNDICE ATIVO	1.922.138,49
AÇÕES - LIVRES	1.140.313,87	AÇÕES - SMALL / MID CAPS	1.132.127,89	MULTIMERCADO - MODERADO	704.369,48	DISP. FINANCEIRA	158.733,59

Retorno e Meta de Rentabilidade acumulados no ano de 2025

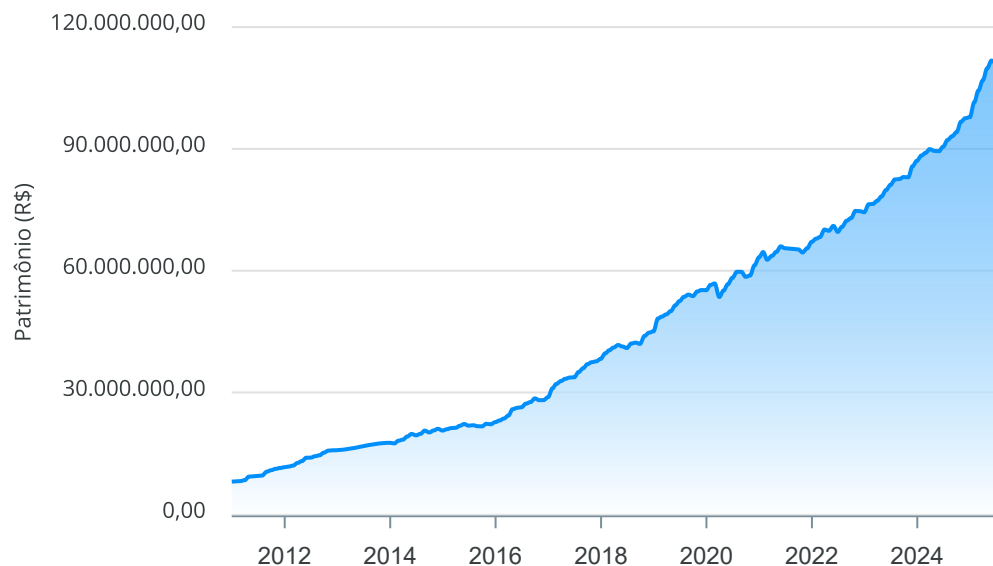
Mês	Saldo Anterior	Aplicações	Resgates	Saldo no Mês	Retorno	Retorno Acum	Retorno Mês	Retorno Acum	Meta Mês	Meta Acum	Gap Acum	VaR
Janeiro	97.699.552,57	6.722.148,79	4.414.932,08	101.374.054,17	1.367.284,89	1.367.284,89	1,37%	1,37%	0,61%	0,61%	225,95%	1,91%
Fevereiro	101.374.054,17	4.181.834,24	1.495.680,16	104.225.880,59	165.672,34	1.532.957,23	0,16%	1,53%	1,72%	2,33%	65,47%	1,75%
Março	104.225.880,59	4.971.850,97	3.200.999,94	106.783.156,07	786.424,45	2.319.381,68	0,74%	2,28%	0,95%	3,30%	69,09%	1,68%
Abril	106.783.156,07	8.337.922,28	7.505.484,09	109.725.907,67	2.110.313,41	4.429.695,09	1,96%	4,29%	0,84%	4,17%	102,92%	2,45%
Maio	109.725.907,67	7.282.504,98	7.160.402,92	111.595.302,63	1.747.292,90	6.176.987,99	1,59%	5,95%	0,69%	4,88%	121,86%	1,79%
Junho	111.595.302,63	7.216.539,16	8.747.598,42	110.999.095,75	934.852,38	7.111.840,37	0,84%	6,83%	0,64%	5,56%	123,00%	1,38%
Julho	110.999.095,75	5.240.034,71	4.399.551,01	112.125.506,20	285.926,75	7.397.767,12	0,26%	7,11%	0,73%	6,32%	112,42%	1,27%

Investimentos x Meta de Rentabilidade



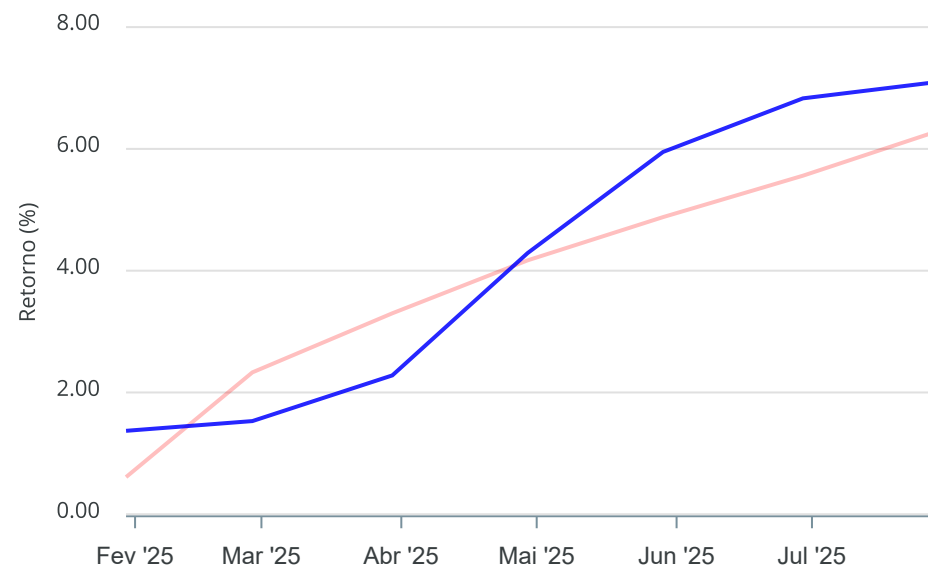
Gráficos ilustrativos de Evolução Patrimonial e indicadores

Evolução do Patrimônio



Comparativo

ANO 36M



Investimentos Meta de Rentabilidade ☐ CDI ☐ IMA-B

☐ IMA-B 5 ☐ IMA-B 5+ ☐ IMA Geral ☐ IRF-M ☐ IRF-M 1

☐ IRF-M 1+ ☐ Ibovespa ☐ IBX ☐ SMLL ☐ IDIV

Retorno dos Investimentos após as movimentações (aplicações e resgates) no mês de Julho/2025

FUNDOS DE RENDA FIXA

Ativos Renda Fixa	Saldo Anterior	Aplicações	Resgates	Saldo Atual	Retorno (R\$)	Retorno (%)	(%) Instit	Var - Mês
ITAÚ HIGH GRADE RESP LIMITADA FIF CIC RENDA FIXA C...	2.037.436,76	0,00	0,00	2.064.149,19	26.712,43	1,31%	1,31%	0,02%
BB PERFIL RESP LIMITADA FIF CIC RENDA FIXA REFEREN...	8.370.880,68	0,00	0,00	8.479.095,65	108.214,97	1,29%	1,29%	0,02%
BRADESCO PREMIUM RESP LIMITADA FIF RENDA FIXA REFE...	7.556.296,07	0,00	0,00	7.652.968,36	96.672,29	1,28%	1,28%	0,01%
ITAÚ SOBERANO RESP LIMITADA FIF CIC RENDA FIXA SIM...	806.231,27	0,00	0,00	816.476,31	10.245,04	1,27%	1,27%	0,00%
BB ALOCAÇÃO ATIVA RETORNO TOTAL RESP LIMITADA FIF ...	6.128.632,25	0,00	0,00	6.205.599,93	76.967,68	1,26%	1,26%	0,09%
CAIXA BRASIL DISPONIBILIDADES RESP LIMITADA FIF CI...	564.022,82	23,50	0,00	570.684,28	6.637,96	1,18%	1,18%	0,00%
BRADESCO MAXI PODER PÚBLICO RESP LIMITADA FIF REND...	4.080.525,64	2.461.763,27	1.500.000,00	5.113.732,03	71.443,12	1,09%	1,19%	0,02%
LF BRADESCO - IPCA + 8,87% - VECTO: 23/06/2027	3.006.393,97	0,00	0,00	3.038.547,81	32.153,84	1,07%	-	-
ITAÚ INSTITUCIONAIS LEGEND RESP LIMITADA FIF CIC R...	2.952.207,53	0,00	0,00	2.982.227,47	30.019,94	1,02%	1,02%	0,48%
LF BRADESCO - IPCA + 8,50% - VECTO: 01/04/2027	3.096.964,28	0,00	0,00	3.127.627,19	30.662,91	0,99%	-	-
BB FLUXO RESP LIMITADA FIF CIC RENDA FIXA SIMPLES ...	11.814.259,78	2.778.247,94	437.787,69	14.296.263,19	141.543,16	0,97%	1,19%	0,01%
CAIXA BRASIL ESPECIAL 2026 TÍTULOS PÚBLICOS RESP L...	3.121.586,83	0,00	0,00	3.150.121,29	28.534,46	0,91%	0,91%	0,31%
CAIXA BRASIL 2027 TÍTULOS PÚBLICOS RESP LIMITADA F...	2.141.914,48	0,00	0,00	2.161.135,85	19.221,37	0,90%	0,90%	0,61%
CAIXA BRASIL GESTÃO ESTRATÉGICA RESP LIMITADA FIF ...	5.613.434,34	0,00	0,00	5.658.581,79	45.147,45	0,80%	0,80%	0,59%
CAIXA BRASIL IDKA IPCA 2A TÍTULOS PÚBLICOS RESP LI...	5.160.993,77	0,00	0,00	5.194.905,76	33.911,99	0,66%	0,66%	0,67%
BB IDKA 2 TÍTULOS PÚBLICOS RESP LIMITADA FIF RENDA...	748.378,89	0,00	0,00	752.777,70	4.398,81	0,59%	0,59%	0,59%
BRADESCO ALOCAÇÃO DINÂMICA RESP LIMITADA FIF CIC R...	98.446,57	0,00	0,00	98.892,30	445,73	0,45%	0,45%	0,52%
LETRA FINANCEIRA BRADESCO	4.865.128,29	0,00	2.461.763,32	2.424.972,48	21.607,51	0,44%	-	-
BB IMA-B 5 RESP LIMITADA FIF CIC RENDA FIXA PREVID...	3.382.051,36	0,00	0,00	3.391.526,90	9.475,54	0,28%	0,28%	0,64%
CAIXA BRASIL IMA-B 5 TÍTULOS PÚBLICOS RESP LIMITAD...	5.413.643,35	0,00	0,00	5.428.691,95	15.048,60	0,28%	0,28%	0,64%

Retorno dos Investimentos após as movimentações (aplicações e resgates) no mês de Julho/2025

FUNDOS DE RENDA FIXA

Ativos Renda Fixa	Saldo Anterior	Aplicações	Resgates	Saldo Atual	Retorno (R\$)	Retorno (%)	(%) Instit	Var - Mês
CAIXA BRASIL IRF-M TÍTULOS PÚBLICOS RESP LIMITADA ...	1.416.065,65	0,00	0,00	1.419.866,09	3.800,44	0,27%	0,27%	1,00%
BB IRF-M TÍTULOS PÚBLICOS RESP LIMITADA FIF RENDA ...	2.440.779,58	0,00	0,00	2.447.219,70	6.440,12	0,26%	0,26%	1,00%
ITAÚ INSTITUCIONAL ALOCAÇÃO DINÂMICA RESP LIMITADA...	5.799,16	0,00	0,00	5.802,93	3,77	0,07%	0,07%	0,86%
BB IMA-B TÍTULOS PÚBLICOS RESP LIMITADA FIF RENDA ...	2.372.283,75	0,00	0,00	2.353.725,25	-18.558,50	-0,78%	-0,78%	1,30%
Total Renda Fixa	87.194.357,07	5.240.034,71	4.399.551,01	88.835.591,40	800.750,63	0,91%		0,31%

Retorno dos Investimentos após as movimentações (aplicações e resgates) no mês de Julho/2025

FUNDOS DE RENDA VARIÁVEL

Ativos Renda Variável	Saldo Anterior	Aplicações	Resgates	Saldo Atual	Retorno (R\$)	Retorno (%)	(%) Instit	Var - Mês
CAIXA ALOCAÇÃO MACRO RESP LIMITADA FIF CIC MULTIME...	3.388.743,55	0,00	0,00	3.427.868,88	39.125,33	1,15%	1,15%	0,25%
BB ALOCAÇÃO RESP LIMITADA FIF MULTIMERCADO PREVIDE...	702.109,64	0,00	0,00	704.369,48	2.259,84	0,32%	0,32%	0,65%
CAIXA RV 30 RESP LIMITADA FIF MULTIMERCADO LP	4.266.756,59	0,00	0,00	4.255.769,16	-10.987,43	-0,26%	-0,26%	1,61%
BRADESCO SELECTION RESP LIMITADA FIF CIC AÇÕES	2.013.431,27	0,00	0,00	1.922.138,49	-91.292,78	-4,53%	-4,53%	6,65%
BB SELEÇÃO FATORIAL RESP LIMITADA FIF CIC AÇÕES	1.214.362,31	0,00	0,00	1.140.313,87	-74.048,44	-6,10%	-6,10%	6,00%
ITAÚ SMALL CAP VALUATION RESP LIMITADA FIF CIC AÇÕ...	1.212.008,62	0,00	0,00	1.132.127,89	-79.880,73	-6,59%	-6,59%	8,11%
BB DIVIDENDOS MIDCAPS RESP LIMITADA FIF CIC AÇÕES	6.918.589,21	0,00	0,00	6.406.878,98	-511.710,23	-7,40%	-7,40%	7,58%
Total Renda Variável	19.716.001,19	0,00	0,00	18.989.466,75	-726.534,44	-3,68%		4,50%

Retorno dos Investimentos após as movimentações (aplicações e resgates) no mês de (Julho / 2025)

FUNDOS EXTERIOR

Ativos Exterior	Saldo Anterior	Aplicações	Resgates	Saldo Atual	Retorno (R\$)	Retorno (%)	(%) Instit	Var - Mês
BB GLOBAIS INSTITUCIONAL RESP LIMITADA FIF AÇÕES	1.354.920,88	0,00	0,00	1.432.347,06	77.426,18	5,71%	5,71%	5,14%
BRADESCO INSTITUCIONAL BDR NÍVEL I RESP LIMITADA F...	1.376.714,43	0,00	0,00	1.449.147,59	72.433,16	5,26%	5,26%	4,68%
ITAÚ AÇÕES BDR NÍVEL I FIF DA CLASSE DE INVESTIMEN...	1.357.102,18	0,00	0,00	1.418.953,40	61.851,22	4,56%	4,56%	5,05%
Total Exterior	4.088.737,49	0,00	0,00	4.300.448,05	211.710,56	5,18%		4,96%

Disclaimer

Este documento (caracterizado como relatório, parecer ou análise) foi preparado para uso exclusivo do destinatário, não podendo ser reproduzido ou distribuído por este a qualquer pessoa sem expressa autorização da CRÉDITO E MERCADO CONSULTORIA DE INVESTIMENTOS.. As informações aqui contidas, tem por somente, o objetivo de prover informações e não representa, em nenhuma hipótese, uma oferta de compra e venda ou solicitação de compra e venda de qualquer valor mobiliário ou instrumento financeiro. Trata-se apenas uma OPINIÃO que reflete o momento da análise e são consubstanciadas em informações coletadas em fontes públicas e que julgamos confiáveis.

As informações aqui contidas não representam garantia de exatidão das informações prestadas ou julgamento sobre a qualidade delas, e não devem ser consideradas como tais.

A utilização destas informações em suas tomadas de decisão e consequentes perdas e ganhos não nos torna responsáveis diretos.

As informações deste documento estão em consonância com as informações sobre o(s) produto(s) mencionado(s), entretanto não substituem seus materiais oficiais, como regulamentos, prospectos de divulgação e outros exigidos legalmente. É recomendada a leitura cuidadosa destes materiais, com especial atenção para as cláusulas relativas aos objetivos, aos riscos e à política de investimento do(s) produto(s). Todas as informações podem ser obtidas com os responsáveis pela distribuição, administração, gestão ou no próprio site da CVM (Comissão de Valores Mobiliários) através do link: <https://www.gov.br/cvm/pt-br>.

Sua elaboração buscou atender os objetivos do cliente, considerando a sua situação financeira e seu perfil de investidor.

A rentabilidade obtida no passado não representa garantia de rentabilidade futura e os produtos estruturados e/ou de longo prazo possuem, além da volatilidade, riscos associados à sua carteira de crédito e estruturação. Os riscos inerentes aos diversos tipos de operações com valores mobiliários de bolsa, balcão, nos mercados de liquidação futura e de derivativos, podem resultar em perdas aos investimentos realizados, bem como o inverso proporcionalmente. Todos e qualquer outro valor exibido está representado em Real (BRL) e para os cálculos, foram utilizadas observações diárias, sendo sua fonte o Sistema Quantum Axis e a CVM.

A contratação de empresa de Consultoria de Valores Mobiliários para a emissão deste documento não assegura ou sugere a existência de garantia de resultados futuros ou a isenção de risco. Cabe a Consultoria de Valores Mobiliários a prestação dos serviços de ORIENTAÇÃO, RECOMENDAÇÃO E ACONSELHAMENTO, DE FORMA PROFISSIONAL, INDEPENDENTE E INDIVIDUALIZADA, SOBRE INVESTIMENTOS NO MERCADO DE VALORES MOBILIÁRIOS, CUJA ADOÇÃO E IMPLEMENTAÇÃO SEJAM EXCLUSIVAS DO CLIENTE (Resolução CVM nº 19/2021).

Na apuração do cálculo de rentabilidade da carteira de investimentos são considerados os recursos descritos no Art. 3º da Resolução CMN nº 4.963/2021, provenientes do recolhimento das alíquotas de contribuição dos servidores, exclusivamente com finalidade previdenciária, excluindo qualquer tipo de recurso recebidos com finalidade administrativa, em consonância com a Portaria MTP nº 1.467/2022, art. 84, inciso III, alínea "a".

Os RPPS DEVEM, independente da contratação de Consultoria de Valores Mobiliários, se adequar às normativas pertinentes e principalmente a Portaria MTP nº 1.467/2022 e suas alterações, além da Resolução CMN nº 4.963/2021, que dispõem sobre as aplicações dos recursos financeiros dos Regimes Próprios de Previdência Social, instituídos pela União, Estados, Distrito Federal e Municípios e dá outras providências.

