

Relatório Analítico dos Investimentos

em novembro de 2025

Este relatório atende a Portaria MTP Nº 1.467, de 2 de junho de 2022.

Carteira consolidada de investimentos - base (Novembro / 2025)

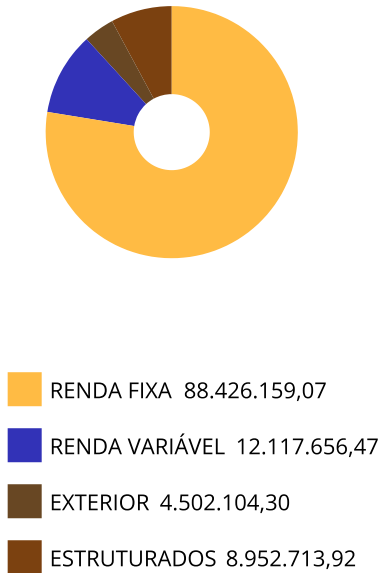
CNPJ	Fundo	Resgate	Carência	Saldo	Particip. S/ Total	Cotistas	% S/ PL do Fundo	Lei
13.322.205/0001-35	BB IDKA 2 TÍTULOS PÚBLICOS RESP LIMITADA FIF REN...	D+1	Não há	782.214,52	0,69%	649	0,02%	7º I b
03.543.447/0001-03	BB IMA-B 5 RESP LIMITADA FIF CIC RENDA FIXA PREV...	D+1	Não há	3.524.893,61	3,09%	609	0,10%	7º I b
07.442.078/0001-05	BB IMA-B TÍTULOS PÚBLICOS RESP LIMITADA FIF REND...	D+1	Não há	2.458.421,52	2,16%	400	0,10%	7º I b
07.111.384/0001-69	BB IRF-M TÍTULOS PÚBLICOS RESP LIMITADA FIF REND...	D+1	Não há	2.593.827,51	2,28%	468	0,11%	7º I b
45.443.514/0001-50	CAIXA BRASIL 2027 TÍTULOS PÚBLICOS RESP LIMITADA...	D+0	16/05/2027	2.177.820,00	1,91%	86	0,45%	7º I b
56.134.800/0001-50	CAIXA BRASIL ESPECIAL 2026 TÍTULOS PÚBLICOS RESP...	D+0	17/08/2026	3.178.245,25	2,79%	299	0,10%	7º I b
23.215.097/0001-55	CAIXA BRASIL GESTÃO ESTRATÉGICA RESP LIMITADA FI...	D+0	Não há	5.983.008,86	5,25%	505	0,18%	7º I b
14.386.926/0001-71	CAIXA BRASIL IDKA IPCA 2A TÍTULOS PÚBLICOS RESP ...	D+0	Não há	5.394.907,14	4,73%	631	0,19%	7º I b
11.060.913/0001-10	CAIXA BRASIL IMA-B 5 TÍTULOS PÚBLICOS RESP LIMIT...	D+0	Não há	5.641.915,02	4,95%	705	0,11%	7º I b
14.508.605/0001-00	CAIXA BRASIL IRF-M TÍTULOS PÚBLICOS RESP LIMITAD...	D+0	Não há	1.505.302,34	1,32%	314	0,11%	7º I b
29.241.799/0001-90	ITAÚ INSTITUCIONAIS LEGEND RESP LIMITADA FIF CIC...	D+1	Não há	3.140.858,86	2,76%	140	0,22%	7º I b
21.838.150/0001-49	ITAÚ INSTITUCIONAL ALOCAÇÃO DINÂMICA RESP LIMITA...	D+1	Não há	6.102,66	0,01%	134	0,00%	7º I b
06.175.696/0001-73	ITAÚ SOBERANO RESP LIMITADA FIF CIC RENDA FIXA S...	D+0	Não há	855.320,53	0,75%	3.372	0,00%	7º I b
35.292.588/0001-89	BB ALOCAÇÃO ATIVA RETORNO TOTAL RESP LIMITADA FI...	D+3	Não há	6.487.940,04	5,69%	481	0,14%	7º III a
13.077.415/0001-05	BB FLUXO RESP LIMITADA FIF CIC RENDA FIXA SIMPLE...	D+0	Não há	9.420.391,06	8,26%	1.095	0,21%	7º III a
13.077.418/0001-49	BB PERFIL RESP LIMITADA FIF CIC RENDA FIXA REFER...	D+0	Não há	8.886.392,61	7,80%	1.361	0,04%	7º III a
28.515.874/0001-09	BRADESCO ALOCAÇÃO DINÂMICA RESP LIMITADA FIF CIC...	D+4	Não há	103.748,98	0,09%	83	0,03%	7º III a
08.246.263/0001-97	BRADESCO MAXI PODER PÚBLICO RESP LIMITADA FIF RE...	D+0	Não há	6.458.588,99	5,67%	131	1,88%	7º III a
03.399.411/0001-90	BRADESCO PREMIUM RESP LIMITADA FIF RENDA FIXA RE...	D+0	Não há	8.020.015,58	7,04%	759	0,04%	7º III a
14.508.643/0001-55	CAIXA BRASIL DISPONIBILIDADES RESP LIMITADA FIF ...	D+0	Não há	759.842,21	0,67%	389	0,06%	7º III a

Carteira consolidada de investimentos - base (Novembro / 2025)

CNPJ	Fundo	Resgate	Carência	Saldo	Particip. S/ Total	Cotistas	% S/ PL do Fundo	Lei
60.746.948/0001-12	LF BRADESCO - IPCA + 8,43% - VECTO: 03/11/2027	D+0	03/11/2027	2.496.797,00	2,19%		0,00%	7º IV
60.746.948/0001-12	LF BRADESCO - IPCA + 8,50% - VECTO: 01/04/2027	D+0	01/04/2027	3.238.016,64	2,84%		0,00%	7º IV
60.746.948/0001-12	LF BRADESCO - IPCA + 8,87% - VECTO: 23/06/2027	D+0	23/06/2027	3.147.575,36	2,76%		0,00%	7º IV
09.093.883/0001-04	ITAÚ HIGH GRADE RESP LIMITADA FIF CIC RENDA FIXA...	D+0	Não há	2.164.012,78	1,90%	2.006	0,01%	7º V b
14.213.331/0001-14	BB DIVIDENDOS MIDCAPS RESP LIMITADA FIF CIC AÇÕE...	D+4	Não há	7.326.564,11	6,43%	1.717	0,91%	8º I
07.882.792/0001-14	BB SELEÇÃO FATORIAL RESP LIMITADA FIF CIC AÇÕES	D+3	Não há	1.321.111,90	1,16%	13.452	0,21%	8º I
03.660.879/0001-96	BRADESCO SELECTION RESP LIMITADA FIF CIC AÇÕES	D+4	Não há	2.177.981,94	1,91%	100	1,04%	8º I
01.063.897/0001-65	ITAÚ SMALL CAP VALUATION RESP LIMITADA FIF CIC A...	D+3	Não há	1.291.998,52	1,13%	4.435	0,62%	8º I
21.470.644/0001-13	BB GLOBAIS INSTITUCIONAL RESP LIMITADA FIF AÇÕES	D+4	Não há	1.499.747,67	1,32%	105	0,12%	9º III
21.321.454/0001-34	BRADESCO INSTITUCIONAL BDR NÍVEL I RESP LIMITADA...	D+5	Não há	1.507.604,82	1,32%	64	0,56%	9º III
20.147.389/0001-00	ITAÚ AÇÕES BDR NÍVEL I FIF DA CLASSE DE INVESTIM...	D+3	Não há	1.494.751,81	1,31%	1.165	1,59%	9º III
35.292.597/0001-70	BB ALOCAÇÃO RESP LIMITADA FIF MULTIMERCADO PREVI...	D+5 du	Não há	721.801,64	0,63%	60	0,78%	10º I
08.070.841/0001-87	CAIXA ALOCAÇÃO MACRO RESP LIMITADA FIF CIC MULTI...	D+4	Não há	3.604.882,16	3,16%	2.669	0,41%	10º I
03.737.188/0001-43	CAIXA RV 30 RESP LIMITADA FIF MULTIMERCADO LP	D+4	Não há	4.626.030,12	4,06%	3.334	1,45%	10º I
Total para cálculo dos limites da Resolução			113.998.633,76					
DISPONIBILIDADES FINANCEIRAS			81.174,98	Artigo 6º				
PL Total			114.079.808,74					

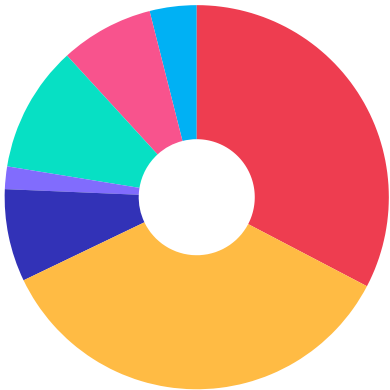
Enquadramento e Política de Investimento (RENDA FIXA) - base (Novembro / 2025)

Artigos - Renda Fixa	Resolução	Carteira \$	Carteira	Estratégia de Alocação - 2025			GAP Superior
				Inf	Alvo	Sup	
Artigo 7º, Inciso I, Alínea a	100,00%	0,00	0,00%	0,00%	0,00%	32,00%	36.479.562,80
Artigo 7º, Inciso I, Alínea b	100,00%	37.242.837,82	32,67%	0,00%	40,00%	96,00%	72.195.850,59
Artigo 7º, Inciso I, Alínea c	100,00%	0,00	0,00%	0,00%	0,00%	5,00%	5.699.931,69
Artigo 7º, Inciso III, Alínea a	60,00%	40.136.919,47	35,21%	0,00%	19,00%	60,00%	28.262.260,79
Artigo 7º, Inciso III, Alínea b	60,00%	0,00	0,00%	0,00%	0,00%	60,00%	68.399.180,26
Artigo 7º, Inciso IV	20,00%	8.882.389,00	7,79%	0,00%	5,00%	20,00%	13.917.337,75
Artigo 7º, Inciso V, Alínea a	5,00%	0,00	0,00%	0,00%	0,00%	5,00%	5.699.931,69
Artigo 7º, Inciso V, Alínea b	5,00%	2.164.012,78	1,90%	0,00%	1,00%	5,00%	3.535.918,91
Artigo 7º, Inciso V, Alínea c	5,00%	0,00	0,00%	0,00%	0,00%	5,00%	5.699.931,69
Total Renda Fixa	100,00%	88.426.159,07	77,57%	0,00%	65,00%	288,00%	




Enquadramento e Política de Investimento (RENTA VARIÁVEL E EXTERIOR) - base (Novembro / 2025)

Artigos - Renda Variável / Estruturado / Imobiliário	Resolução	Carteira \$	Carteira	Estratégia de Alocação - 2025			GAP Superior
				Inf	Alvo	Sup	
Artigo 8º, Inciso I	30,00%	12.117.656,47	10,63%	0,00%	15,00%	30,00%	22.081.933,66
Artigo 8º, Inciso II	30,00%	0,00	0,00%	0,00%	3,00%	30,00%	34.199.590,13
Artigo 10º, Inciso I	10,00%	8.952.713,92	7,85%	0,00%	8,00%	10,00%	2.447.149,46
Artigo 10º, Inciso II	5,00%	0,00	0,00%	0,00%	0,00%	5,00%	5.699.931,69
Artigo 10º, Inciso III	5,00%	0,00	0,00%	0,00%	0,00%	5,00%	5.699.931,69
Artigo 11º	5,00%	0,00	0,00%	0,00%	0,00%	5,00%	5.699.931,69
Total Renda Variável / Estruturado / Imobiliário	30,00%	21.070.370,39	18,48%	0,00%	26,00%	85,00%	



Artigos - Exterior	Resolução	Carteira \$	Carteira	Estratégia de Alocação - Limite - 2025			GAP Superior
				Inferior	Alvo	Superior	
Artigo 9º, Inciso I	10,00%	0,00	0,00%	0,00%	0,00%	10,00%	11.399.863,38
Artigo 9º, Inciso II	10,00%	0,00	0,00%	0,00%	4,00%	10,00%	11.399.863,38
Artigo 9º, Inciso III	10,00%	4.502.104,30	3,95%	0,00%	9,00%	10,00%	6.897.759,08
Total Exterior	10,00%	4.502.104,30	3,95%	0,00%	13,00%	30,00%	

Empréstimo Consignado	Resolução	Carteira \$	Carteira	Estratégia de Alocação - Limite - 2025			GAP Superior
				Inferior	Alvo	Superior	
Artigo 12º	5,00%	0,00	0,00%	0,00%	0,00%	5,00%	5.699.931,69



Estratégia de Alocação para os Próximos 5 Anos

Artigos	Estratégia de Alocação - 2025		Limite Inferior (%)	Limite Superior (%)
	Carteira \$	Carteira %		
Artigo 7º, Inciso I, Alínea a	0,00	0,00	0,00	32,00
Artigo 7º, Inciso I, Alínea b	37.242.837,82	32,67	0,00	96,00
Artigo 7º, Inciso I, Alínea c	0,00	0,00	0,00	5,00
Artigo 7º, Inciso III, Alínea a	40.136.919,47	35,21	0,00	60,00
Artigo 7º, Inciso III, Alínea b	0,00	0,00	0,00	60,00
Artigo 7º, Inciso IV	8.882.389,00	7,79	0,00	20,00
Artigo 7º, Inciso V, Alínea a	0,00	0,00	0,00	5,00
Artigo 7º, Inciso V, Alínea b	2.164.012,78	1,90	0,00	5,00
Artigo 7º, Inciso V, Alínea c	0,00	0,00	0,00	5,00
Artigo 8º, Inciso I	12.117.656,47	10,63	0,00	30,00
Artigo 8º, Inciso II	0,00	0,00	0,00	30,00
Artigo 9º, Inciso I	0,00	0,00	0,00	10,00
Artigo 9º, Inciso II	0,00	0,00	0,00	10,00
Artigo 9º, Inciso III	4.502.104,30	3,95	0,00	10,00
Artigo 10º, Inciso I	8.952.713,92	7,85	0,00	10,00
Artigo 10º, Inciso II	0,00	0,00	0,00	5,00
Artigo 10º, Inciso III	0,00	0,00	0,00	5,00
Artigo 11º	0,00	0,00	0,00	5,00
Artigo 12º	0,00	0,00	0,00	5,00

Enquadramento por Gestores - base (Novembro / 2025)

Gestão	Valor	% S/ Carteira	% S/ PL Gestão
BB GESTÃO DE RECURSOS DTVM	45.023.306,19	39,49	-
CAIXA DTVM S.A	32.871.953,10	28,84	-
BANCO BRADESCO	27.150.329,31	23,82	-
ITAÚ ASSET MANAGEMENT	8.953.045,16	7,85	-

Artigo 20º - O total das aplicações dos recursos do regime próprio de previdência social em fundos de investimento e carteiras administradas não pode exceder a 5% (cinco por cento) do volume total de recursos de terceiros gerido por um mesmo gestor ou por gestoras ligadas ao seu respectivo grupo econômico, assim definido pela CVM em regulamentação específica. (NR) - (Resolução 4963)

Retorno dos investimentos e Benchmark's de ativos no mês de Novembro/2025 - RENDA FIXA

	Mês	Ano	3M	6M	12M	24M	VaR Mês	Volatilidade 12M
IPCA + 5,00% ao ano (Benchmark)	0,55%	8,65%	1,99%	3,64%	9,68%	20,78%	-	-
CAIXA BRASIL ESPECIAL 2026 TÍTULOS PÚBLICOS RESP LIMITADA FIF REN...	0,78%	3,80%	2,86%	2,24%	3,91%	-	0,29%	4,44%
CAIXA BRASIL 2027 TÍTULOS PÚBLICOS RESP LIMITADA FIF RENDA FIXA	-2,07%	4,25%	-0,30%	1,82%	3,77%	4,25%	5,05%	4,66%
IDKA IPCA 2 Anos (Benchmark)	0,94%	10,75%	2,57%	4,86%	10,49%	18,93%	-	-
CAIXA BRASIL IDKA IPCA 2A TÍTULOS PÚBLICOS RESP LIMITADA FIF REND...	0,94%	10,34%	2,64%	4,74%	10,02%	17,97%	0,62%	2,26%
BB IDKA 2 TÍTULOS PÚBLICOS RESP LIMITADA FIF RENDA FIXA PREVIDENC...	0,97%	10,32%	2,69%	4,83%	10,15%	18,69%	0,58%	2,12%
IMA-B 5 (Benchmark)	1,08%	10,60%	2,78%	4,77%	10,29%	19,13%	-	-
CAIXA BRASIL IMA-B 5 TÍTULOS PÚBLICOS RESP LIMITADA FIF RENDA FIX...	1,06%	10,42%	2,73%	4,67%	10,08%	18,64%	0,60%	2,14%
BB IMA-B 5 RESP LIMITADA FIF CIC RENDA FIXA PREVIDENCIÁRIO LP	1,06%	10,45%	2,73%	4,67%	10,14%	18,62%	0,59%	2,13%
IMA-B (Benchmark)	2,04%	12,82%	3,66%	5,04%	9,87%	13,10%	-	-
BB IMA-B TÍTULOS PÚBLICOS RESP LIMITADA FIF RENDA FIXA PREVIDENCI...	2,00%	12,61%	3,59%	4,92%	9,67%	12,60%	1,26%	4,66%
IRF-M (Benchmark)	1,67%	17,86%	4,36%	8,29%	15,91%	21,83%	-	-
CAIXA BRASIL IRF-M TÍTULOS PÚBLICOS RESP LIMITADA FIF RENDA FIXA ...	1,65%	17,62%	4,29%	8,18%	15,63%	21,24%	0,66%	3,28%
BB IRF-M TÍTULOS PÚBLICOS RESP LIMITADA FIF RENDA FIXA PREVIDENCI...	1,65%	17,56%	4,26%	8,15%	15,62%	21,22%	0,66%	3,31%
CDI (Benchmark)	1,05%	12,94%	3,59%	7,30%	13,98%	26,34%	-	-

Retorno dos investimentos e Benchmark's de ativos no mês de Novembro/2025 - RENDA FIXA

	Mês	Ano	3M	6M	12M	24M	VaR Mês	Volatilidade 12M
ITAÚ SOBERANO RESP LIMITADA FIF CIC RENDA FIXA SIMPLES	1,04%	12,86%	3,56%	7,24%	13,85%	26,13%	0,01%	0,07%
BB ALOCAÇÃO ATIVA RETORNO TOTAL RESP LIMITADA FIF CIC RENDA FIXA ...	1,04%	12,76%	3,45%	6,85%	12,95%	23,08%	0,08%	0,59%
BB PERFIL RESP LIMITADA FIF CIC RENDA FIXA REFERENCIADO DI PREVID...	1,06%	13,09%	3,62%	7,33%	13,99%	26,53%	0,01%	0,09%
BB FLUXO RESP LIMITADA FIF CIC RENDA FIXA SIMPLES PREVIDENCIÁRIO	0,98%	11,93%	3,33%	6,76%	12,85%	23,88%	0,00%	0,08%
CAIXA BRASIL DISPONIBILIDADES RESP LIMITADA FIF CIC RENDA FIXA SI...	0,97%	11,85%	3,32%	6,72%	12,79%	23,76%	0,00%	0,06%
BRADESCO PREMIUM RESP LIMITADA FIF RENDA FIXA REFERENCIADO DI	1,05%	13,09%	3,59%	7,32%	14,06%	27,29%	0,01%	0,08%
BRADESCO MAXI PODER PÚBLICO RESP LIMITADA FIF RENDA FIXA	0,97%	11,95%	3,30%	6,73%	12,87%	24,32%	0,02%	0,08%
ITAÚ INSTITUCIONAIS LEGEND RESP LIMITADA FIF CIC RENDA FIXA LP	1,46%	13,02%	3,96%	7,76%	14,12%	29,93%	0,41%	1,32%
ITAÚ HIGH GRADE RESP LIMITADA FIF CIC RENDA FIXA CRÉDITO PRIVADO	1,06%	13,13%	3,62%	7,40%	14,20%	27,63%	0,01%	0,08%
IPCA (Benchmark)	0,18%	3,92%	0,75%	1,14%	4,46%	9,55%	-	-
CAIXA BRASIL GESTÃO ESTRATÉGICA RESP LIMITADA FIF CIC RENDA FIXA	1,55%	13,65%	4,11%	7,68%	13,87%	22,22%	0,64%	1,53%
LF BRADESCO - IPCA + 8,43% - VECTO: 03/11/2027	-	-	-	-	-	-	-	-
LF BRADESCO - IPCA + 8,87% - VECTO: 23/06/2027	-	-	-	-	-	-	-	-
LF BRADESCO - IPCA + 8,50% - VECTO: 01/04/2027	-	-	-	-	-	-	-	-
BRADESCO ALOCAÇÃO DINÂMICA RESP LIMITADA FIF CIC RENDA FIXA	1,45%	13,76%	3,72%	6,76%	12,28%	18,67%	0,47%	2,31%
ITAÚ INSTITUCIONAL ALOCAÇÃO DINÂMICA RESP LIMITADA FIF CIC RENDA ...	1,52%	12,15%	3,69%	6,66%	12,51%	20,79%	0,63%	1,71%

Retorno dos investimentos e Benchmark's de ativos no mês de Novembro/2025 - RENDA VARIÁVEL, ESTRUTURADOS E FUNDO IMOBILIÁRIO

	Mês	Ano	3M	6M	12M	24M	VaR Mês	Volatilidade 12M
CDI (Benchmark)	1,05%	12,94%	3,59%	7,30%	13,98%	26,34%	-	-
CAIXA RV 30 RESP LIMITADA FIF MULTIMERCADO LP	2,45%	17,77%	5,93%	9,56%	16,34%	18,55%	1,64%	4,30%
CAIXA ALOCAÇÃO MACRO RESP LIMITADA FIF CIC MULTIMERCADO LP	1,12%	13,12%	3,88%	7,68%	12,86%	21,12%	0,42%	1,38%
BB ALOCAÇÃO RESP LIMITADA FIF MULTIMERCADO PREVIDENCIÁRIO	1,21%	8,84%	2,08%	4,10%	9,34%	16,20%	0,77%	1,35%

Ibovespa (Benchmark)	6,37%	32,25%	12,48%	16,09%	26,58%	24,93%	-	-
BRADESCO SELECTION RESP LIMITADA FIF CIC AÇÕES	5,70%	31,10%	8,24%	10,51%	23,42%	14,68%	7,25%	17,33%
BB SELEÇÃO FATORIAL RESP LIMITADA FIF CIC AÇÕES	5,95%	15,50%	10,32%	8,15%	11,05%	4,19%	7,01%	14,21%

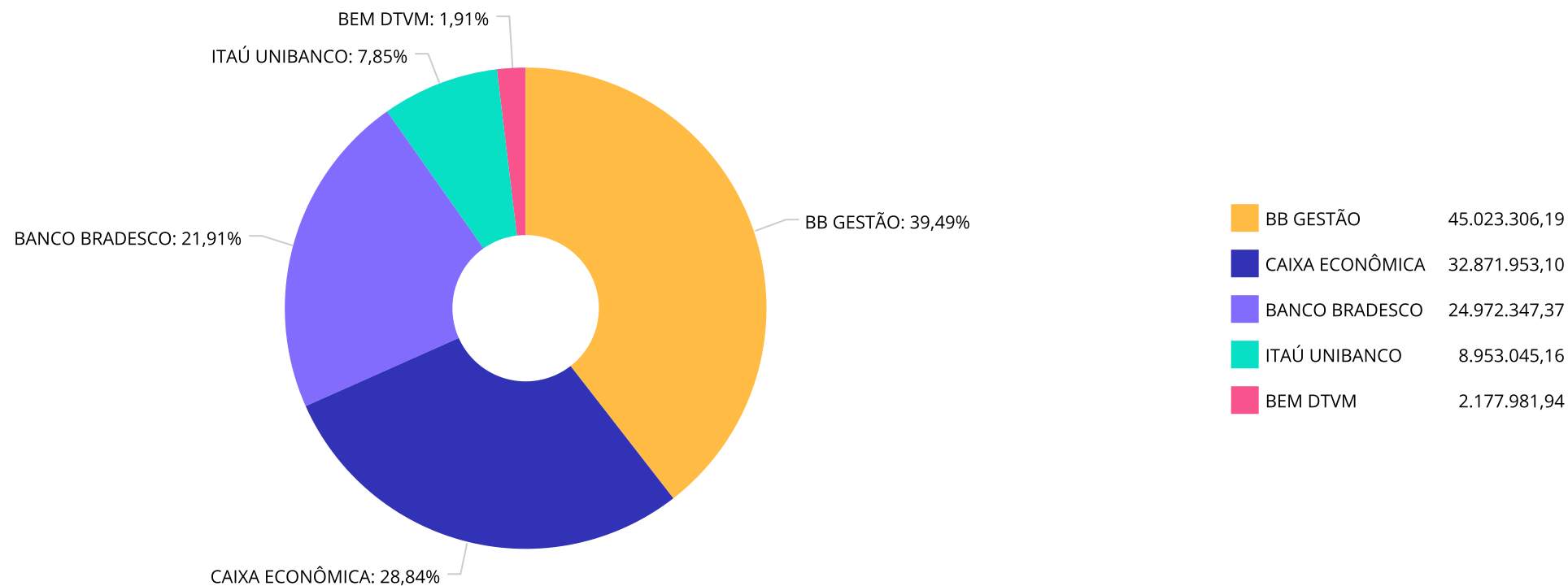
IDIV (Benchmark)	5,31%	28,11%	10,21%	14,65%	21,85%	33,37%	-	-
BB DIVIDENDOS MIDCAPS RESP LIMITADA FIF CIC AÇÕES	6,40%	23,97%	9,99%	5,99%	16,71%	22,89%	6,74%	17,41%

SMLL (Benchmark)	6,03%	35,56%	8,16%	8,34%	24,94%	8,78%	-	-
ITAÚ SMALL CAP VALUATION RESP LIMITADA FIF CIC AÇÕES	5,89%	33,62%	7,10%	7,41%	23,25%	11,87%	7,04%	19,09%

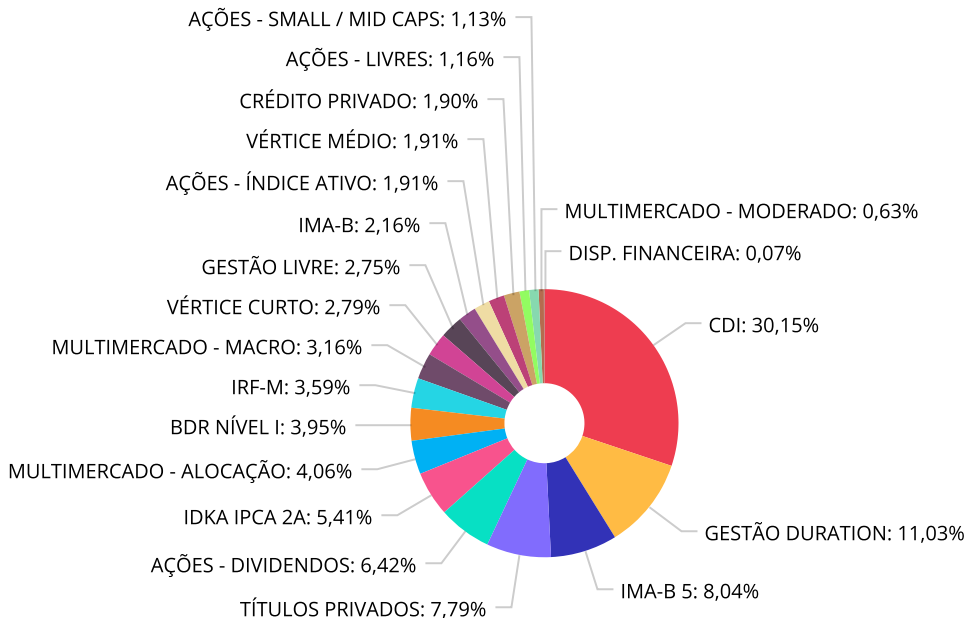
Retorno dos investimentos e Benchmark's de ativos no mês de Novembro/2025 - INVESTIMENTO NO EXTERIOR

	Mês	Ano	3M	6M	12M	24M	VaR Mês	Volatilidade 12M
Global BDRX (Benchmark)	-2,41%	4,96%	7,44%	15,10%	9,83%	84,14%	-	-
BB GLOBAIS INSTITUCIONAL RESP LIMITADA FIF AÇÕES	-2,55%	-1,00%	5,68%	10,62%	2,18%	58,86%	7,28%	17,846%
BRADESCO INSTITUCIONAL BDR NÍVEL I RESP LIMITADA FIF AÇÕES	-1,32%	1,24%	5,12%	9,96%	3,43%	66,05%	6,06%	17,743%
ITAÚ AÇÕES BDR NÍVEL I FIF DA CLASSE DE INVESTIMENTO EM COTAS RES...	1,18%	0,10%	4,47%	9,87%	0,28%	57,17%	4,90%	16,061%

Distribuição dos ativos por Administradores - base (Novembro / 2025)



Distribuição dos ativos por Sub-Segmentos - base (Novembro / 2025)

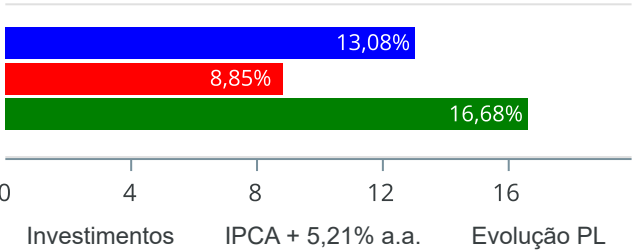


CDI	34.400.550,98	GESTÃO DURATION	12.580.800,54	IMA-B 5	9.166.808,63	TÍTULOS PRIVADOS	8.882.389,00
AÇÕES - DIVIDENDOS	7.326.564,11	IDKA IPCA 2A	6.177.121,66	MULTIMERCADO - ALOCAÇÃO	4.626.030,12	BDR NÍVEL I	4.502.104,30
IRF-M	4.099.129,85	MULTIMERCADO - MACRO	3.604.882,16	VÉRTICE CURTO	3.178.245,25	GESTÃO LIVRE	3.140.858,86
IMA-B	2.458.421,52	AÇÕES - ÍNDICE ATIVO	2.177.981,94	VÉRTICE MÉDIO	2.177.820,00	CRÉDITO PRIVADO	2.164.012,78
AÇÕES - LIVRES	1.321.111,90	AÇÕES - SMALL / MID CAPS	1.291.998,52	MULTIMERCADO - MODERADO	721.801,64	DISP. FINANCEIRA	81.174,98

Retorno e Meta de Rentabilidade acumulados no ano de 2025

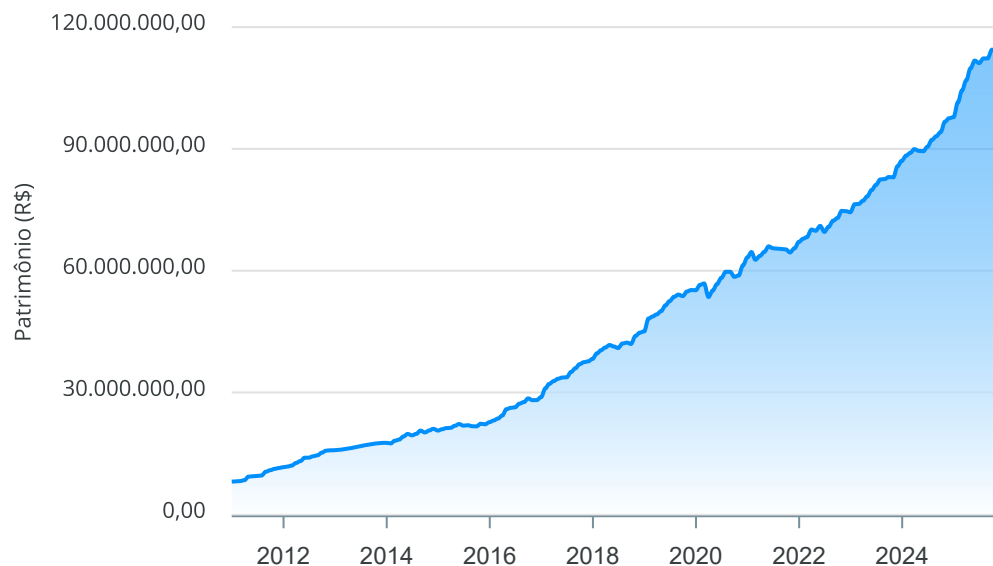
Mês	Saldo Anterior	Aplicações	Resgates	Saldo no Mês	Retorno	Retorno Acum	Retorno Mês	Retorno Acum	Meta Mês	Meta Acum	Gap Acum	VaR
Janeiro	97.699.552,57	6.722.148,79	4.414.932,08	101.374.054,17	1.367.284,89	1.367.284,89	1,37%	1,37%	0,61%	0,61%	225,95%	1,91%
Fevereiro	101.374.054,17	4.181.834,24	1.495.680,16	104.225.880,59	165.672,34	1.532.957,23	0,16%	1,53%	1,72%	2,33%	65,47%	1,75%
Março	104.225.880,59	4.971.850,97	3.200.999,94	106.783.156,07	786.424,45	2.319.381,68	0,74%	2,28%	0,95%	3,30%	69,09%	1,68%
Abril	106.783.156,07	8.337.922,28	7.505.484,09	109.725.907,67	2.110.313,41	4.429.695,09	1,96%	4,29%	0,84%	4,17%	102,92%	2,45%
Maiο	109.725.907,67	7.282.504,98	7.160.402,92	111.595.302,63	1.747.292,90	6.176.987,99	1,59%	5,95%	0,69%	4,88%	121,86%	1,79%
Junho	111.595.302,63	7.216.539,16	8.747.598,42	110.999.095,75	934.852,38	7.111.840,37	0,84%	6,83%	0,64%	5,56%	123,00%	1,38%
Julho	110.999.095,75	5.240.034,71	4.399.551,01	112.125.506,20	285.926,75	7.397.767,12	0,26%	7,11%	0,73%	6,32%	112,42%	1,27%
Agosto	112.125.506,20	562.989,62	2.084.907,89	112.234.461,92	1.630.873,99	9.028.641,11	1,45%	8,66%	0,31%	6,66%	130,19%	1,75%
Setembro	112.234.461,92	5.635.284,76	4.837.107,21	114.333.590,57	1.300.951,10	10.329.592,21	1,15%	9,92%	0,93%	7,64%	129,72%	1,12%
Outubro	114.333.590,57	233.981,39	2.069.883,99	113.981.611,83	1.483.923,86	11.813.516,07	1,30%	11,34%	0,56%	8,24%	137,63%	1,20%
Novembro	113.981.611,83	7.151.671,71	8.917.142,68	113.998.633,76	1.782.492,90	13.596.008,97	1,56%	13,08%	0,56%	8,85%	147,80%	1,46%

Investimentos x Meta de Rentabilidade x PL



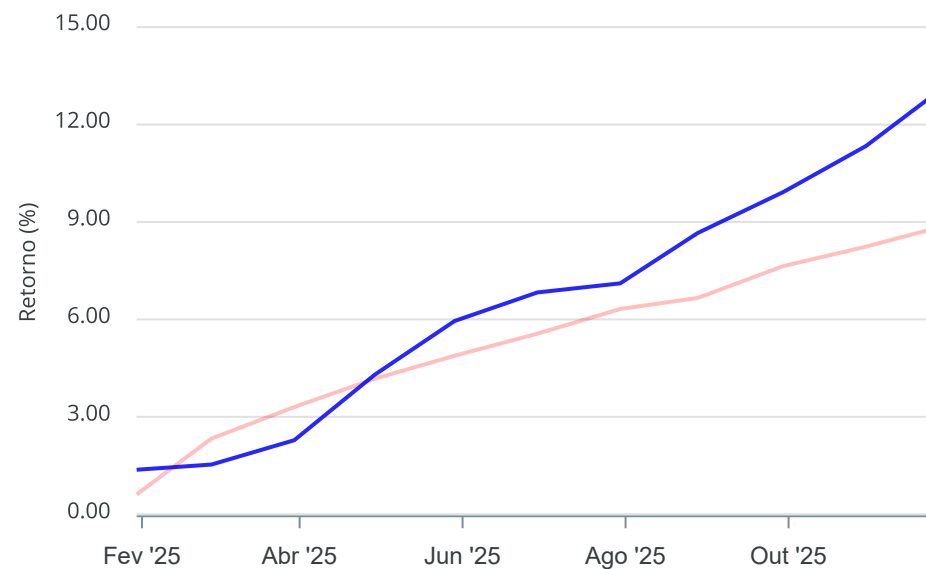
Gráficos ilustrativos de Evolução Patrimonial e indicadores

Evolução do Patrimônio



Comparativo

ANO 36M



Investimentos Meta de Rentabilidade ☐ CDI ☐ IMA-B

☐ IMA-B 5 ☐ IMA-B 5+ ☐ IMA Geral ☐ IRF-M ☐ IRF-M 1

☐ IRF-M 1+ ☐ Ibovespa ☐ IBX ☐ SMLL ☐ IDIV

Retorno dos Investimentos após as movimentações (aplicações e resgates) no mês de Novembro/2025

FUNDOS DE RENDA FIXA

Ativos Renda Fixa	Saldo Anterior	Aplicações	Resgates	Saldo Atual	Retorno (R\$)	Retorno (%)	(%) Instit	Var - Mês
BB IMA-B TÍTULOS PÚBLICOS RESP LIMITADA FIF RENDA ...	2.410.135,10	0,00	0,00	2.458.421,52	48.286,42	2,00%	2,00%	1,26%
CAIXA BRASIL IRF-M TÍTULOS PÚBLICOS RESP LIMITADA ...	1.480.851,76	0,00	0,00	1.505.302,34	24.450,58	1,65%	1,65%	0,66%
BB IRF-M TÍTULOS PÚBLICOS RESP LIMITADA FIF RENDA ...	2.551.709,78	0,00	0,00	2.593.827,51	42.117,73	1,65%	1,65%	0,66%
CAIXA BRASIL GESTÃO ESTRATÉGICA RESP LIMITADA FIF ...	5.891.713,77	0,00	0,00	5.983.008,86	91.295,09	1,55%	1,55%	0,64%
ITAÚ INSTITUCIONAL ALOCAÇÃO DINÂMICA RESP LIMITADA...	6.011,28	0,00	0,00	6.102,66	91,38	1,52%	1,52%	0,63%
ITAÚ INSTITUCIONAIS LEGEND RESP LIMITADA FIF CIC R...	3.095.645,95	0,00	0,00	3.140.858,86	45.212,91	1,46%	1,46%	0,41%
BRANCO ALOCAÇÃO DINÂMICA RESP LIMITADA FIF CIC R...	102.264,04	0,00	0,00	103.748,98	1.484,94	1,45%	1,45%	0,47%
ITAÚ HIGH GRADE RESP LIMITADA FIF CIC RENDA FIXA C...	2.141.273,61	0,00	0,00	2.164.012,78	22.739,17	1,06%	1,06%	0,01%
CAIXA BRASIL IMA-B 5 TÍTULOS PÚBLICOS RESP LIMITAD...	5.582.803,15	0,00	0,00	5.641.915,02	59.111,87	1,06%	1,06%	0,60%
BB PERFIL RESP LIMITADA FIF CIC RENDA FIXA REFEREN...	8.793.298,72	0,00	0,00	8.886.392,61	93.093,89	1,06%	1,06%	0,01%
BB IMA-B 5 RESP LIMITADA FIF CIC RENDA FIXA PREVID...	3.488.071,57	0,00	0,00	3.524.893,61	36.822,04	1,06%	1,06%	0,59%
BRANCO PREMIUM RESP LIMITADA FIF RENDA FIXA REFE...	7.936.533,22	0,00	0,00	8.020.015,58	83.482,36	1,05%	1,05%	0,01%
ITAÚ SOBERANO RESP LIMITADA FIF CIC RENDA FIXA SIM...	846.483,35	0,00	0,00	855.320,53	8.837,18	1,04%	1,04%	0,01%
BB ALOCAÇÃO ATIVA RETORNO TOTAL RESP LIMITADA FIF ...	6.421.287,84	0,00	0,00	6.487.940,04	66.652,20	1,04%	1,04%	0,08%
BB IDKA 2 TÍTULOS PÚBLICOS RESP LIMITADA FIF RENDA...	774.665,52	0,00	0,00	782.214,52	7.549,00	0,97%	0,97%	0,58%
CAIXA BRASIL IDKA IPCA 2A TÍTULOS PÚBLICOS RESP LI...	5.344.630,72	0,00	0,00	5.394.907,14	50.276,42	0,94%	0,94%	0,62%
CAIXA BRASIL DISPONIBILIDADES RESP LIMITADA FIF CI...	686.696,90	66.227,89	0,00	759.842,21	6.917,42	0,92%	0,97%	0,00%
CAIXA BRASIL 2027 TÍTULOS PÚBLICOS RESP LIMITADA F...	2.223.799,64	0,00	66.227,89	2.177.820,00	20.248,25	0,91%	-2,07%	5,05%
BRANCO MAXI PODER PÚBLICO RESP LIMITADA FIF REND...	3.489.008,02	4.500.000,00	1.600.000,00	6.458.588,99	69.580,97	0,87%	0,97%	0,02%
CAIXA BRASIL ESPECIAL 2026 TÍTULOS PÚBLICOS RESP L...	3.153.678,79	0,00	0,00	3.178.245,25	24.566,46	0,78%	0,78%	0,29%

Retorno dos Investimentos após as movimentações (aplicações e resgates) no mês de Novembro/2025

FUNDOS DE RENDA FIXA

Ativos Renda Fixa	Saldo Anterior	Aplicações	Resgates	Saldo Atual	Retorno (R\$)	Retorno (%)	(%) Instit	Var - Mês
LF BRADESCO - IPCA + 8,87% - VECTO: 23/06/2027	3.124.829,15	0,00	0,00	3.147.575,36	22.746,21	0,73%	-	-
LF BRADESCO - IPCA + 8,50% - VECTO: 01/04/2027	3.215.061,27	0,00	0,00	3.238.016,64	22.955,37	0,71%	-	-
BB FLUXO RESP LIMITADA FIF CIC RENDA FIXA SIMPLES ...	13.991.962,69	104.898,63	4.770.369,60	9.420.391,06	93.899,34	0,67%	0,98%	0,00%
LF BRADESCO - IPCA + 8,43% - VECTO: 03/11/2027	0,00	2.480.545,19	0,00	2.496.797,00	16.251,81	0,66%	-	-
LETRA FINANCEIRA BRADESCO	2.478.162,50	0,00	2.480.545,19	0,00	2.382,69	0,10%	-	-
Total Renda Fixa	89.230.578,34	7.151.671,71	8.917.142,68	88.426.159,07	961.051,70	1,08%		0,42%

Retorno dos Investimentos após as movimentações (aplicações e resgates) no mês de Novembro/2025

FUNDOS DE RENDA VARIÁVEL

Ativos Renda Variável	Saldo Anterior	Aplicações	Resgates	Saldo Atual	Retorno (R\$)	Retorno (%)	(%) Instit	Var - Mês
BB DIVIDENDOS MIDCAPS RESP LIMITADA FIF CIC AÇÕES	6.885.741,46	0,00	0,00	7.326.564,11	440.822,65	6,40%	6,40%	6,74%
BB SELEÇÃO FATORIAL RESP LIMITADA FIF CIC AÇÕES	1.246.886,35	0,00	0,00	1.321.111,90	74.225,55	5,95%	5,95%	7,01%
ITAÚ SMALL CAP VALUATION RESP LIMITADA FIF CIC AÇÕ...	1.220.157,49	0,00	0,00	1.291.998,52	71.841,03	5,89%	5,89%	7,04%
BRADESCO SELECTION RESP LIMITADA FIF CIC AÇÕES	2.060.536,97	0,00	0,00	2.177.981,94	117.444,97	5,70%	5,70%	7,25%
CAIXA RV 30 RESP LIMITADA FIF MULTIMERCADO LP	4.515.567,64	0,00	0,00	4.626.030,12	110.462,48	2,45%	2,45%	1,64%
BB ALOCAÇÃO RESP LIMITADA FIF MULTIMERCADO PREVIDE...	713.176,01	0,00	0,00	721.801,64	8.625,63	1,21%	1,21%	0,77%
CAIXA ALOCAÇÃO MACRO RESP LIMITADA FIF CIC MULTIME...	3.564.804,83	0,00	0,00	3.604.882,16	40.077,33	1,12%	1,12%	0,42%
Total Renda Variável	20.206.870,75	0,00	0,00	21.070.370,39	863.499,64	4,27%		4,42%

Retorno dos Investimentos após as movimentações (aplicações e resgates) no mês de (Novembro / 2025)

FUNDOS EXTERIOR

Ativos Exterior	Saldo Anterior	Aplicações	Resgates	Saldo Atual	Retorno (R\$)	Retorno (%)	(%) Instit	Var - Mês
ITAÚ AÇÕES BDR NÍVEL I FIF DA CLASSE DE INVESTIMEN...	1.477.300,85	0,00	0,00	1.494.751,81	17.450,96	1,18%	1,18%	4,90%
BRADESCO INSTITUCIONAL BDR NÍVEL I RESP LIMITADA F...	1.527.797,93	0,00	0,00	1.507.604,82	-20.193,11	-1,32%	-1,32%	6,06%
BB GLOBAIS INSTITUCIONAL RESP LIMITADA FIF AÇÕES	1.539.063,96	0,00	0,00	1.499.747,67	-39.316,29	-2,55%	-2,55%	7,28%
Total Exterior	4.544.162,74	0,00	0,00	4.502.104,30	-42.058,44	-0,93%		6,08%

Disclaimer

Este documento (caracterizado como relatório, parecer ou análise) foi preparado para uso exclusivo do destinatário, não podendo ser reproduzido ou distribuído por este a qualquer pessoa sem expressa autorização da CRÉDITO E MERCADO CONSULTORIA DE INVESTIMENTOS.. As informações aqui contidas, tem por somente, o objetivo de prover informações e não representa, em nenhuma hipótese, uma oferta de compra e venda ou solicitação de compra e venda de qualquer valor mobiliário ou instrumento financeiro. Trata-se apenas uma OPINIÃO que reflete o momento da análise e são consubstanciadas em informações coletadas em fontes públicas e que julgamos confiáveis.

As informações aqui contidas não representam garantia de exatidão das informações prestadas ou julgamento sobre a qualidade delas, e não devem ser consideradas como tais.

A utilização destas informações em suas tomadas de decisão e consequentes perdas e ganhos não nos torna responsáveis diretos.

As informações deste documento estão em consonância com as informações sobre o(s) produto(s) mencionado(s), entretanto não substituem seus materiais oficiais, como regulamentos, prospectos de divulgação e outros exigidos legalmente. É recomendada a leitura cuidadosa destes materiais, com especial atenção para as cláusulas relativas aos objetivos, aos riscos e à política de investimento do(s) produto(s). Todas as informações podem ser obtidas com os responsáveis pela distribuição, administração, gestão ou no próprio site da CVM (Comissão de Valores Mobiliários) através do link: <https://www.gov.br/cvm/pt-br>.

Sua elaboração buscou atender os objetivos do cliente, considerando a sua situação financeira e seu perfil de investidor.

A rentabilidade obtida no passado não representa garantia de rentabilidade futura e os produtos estruturados e/ou de longo prazo possuem, além da volatilidade, riscos associados à sua carteira de crédito e estruturação. Os riscos inerentes aos diversos tipos de operações com valores mobiliários de bolsa, balcão, nos mercados de liquidação futura e de derivativos, podem resultar em perdas aos investimentos realizados, bem como o inverso proporcionalmente. Todos e qualquer outro valor exibido está representado em Real (BRL) e para os cálculos, foram utilizadas observações diárias, sendo sua fonte o Sistema Quantum Axis e a CVM.

A contratação de empresa de Consultoria de Valores Mobiliários para a emissão deste documento não assegura ou sugere a existência de garantia de resultados futuros ou a isenção de risco. Cabe a Consultoria de Valores Mobiliários a prestação dos serviços de ORIENTAÇÃO, RECOMENDAÇÃO E ACONSELHAMENTO, DE FORMA PROFISSIONAL, INDEPENDENTE E INDIVIDUALIZADA, SOBRE INVESTIMENTOS NO MERCADO DE VALORES MOBILIÁRIOS, CUJA ADOÇÃO E IMPLEMENTAÇÃO SEJAM EXCLUSIVAS DO CLIENTE (Resolução CVM nº 19/2021).

Na apuração do cálculo de rentabilidade da carteira de investimentos são considerados os recursos descritos no Art. 3º da Resolução CMN nº 4.963/2021, provenientes do recolhimento das alíquotas de contribuição dos servidores, exclusivamente com finalidade previdenciária, excluindo qualquer tipo de recurso recebidos com finalidade administrativa, em consonância com a Portaria MTP nº 1.467/2022, art. 84, inciso III, alínea "a".

Os RPPS DEVEM, independente da contratação de Consultoria de Valores Mobiliários, se adequar às normativas pertinentes e principalmente a Portaria MTP nº 1.467/2022 e suas alterações, além da Resolução CMN nº 4.963/2021, que dispõem sobre as aplicações dos recursos financeiros dos Regimes Próprios de Previdência Social, instituídos pela União, Estados, Distrito Federal e Municípios e dá outras providências.

