

Relatório Analítico dos Investimentos

em abril de 2026

Total para cálculo dos limites da Resolução: R\$ 121.751.326,42

Disponibilidades Financeiras: R\$ 212.593,08

PL Total: R\$ 121.963.919,50

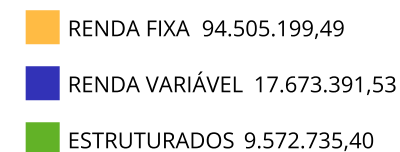
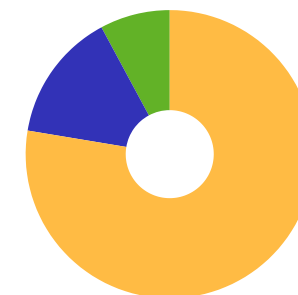
| Fundo | Resgate Carência | Saldo | Particip. S/ PL | Cotistas | % PL Fundo % RPPS/Fundo | Lei |
|--|---------------------|--------------|--------------------|----------|----------------------------|------|
| 13.322.205/0001-35 BB IDKA 2 TÍTULOS PÚBLICOS RESP LIMITADA FIF RENDA FIXA PREVIDENCIÁRIO | D+1 Não há | 830.635,75 | 0,68% | 642 | 0,02% | 7º I |
| 03.543.447/0001-03 BB IMA-B 5 RESP LIMITADA FIF CIC RENDA FIXA PREVIDENCIÁRIO LP | D+1 Não há | 3.740.944,34 | 3,07% | 600 | 0,10% | 7º I |
| 07.442.078/0001-05 BB IMA-B TÍTULOS PÚBLICOS RESP LIMITADA FIF RENDA FIXA PREVIDENCIÁRIO | D+1 Não há | 4.772.035,10 | 3,92% | 405 | 0,18% | 7º I |
| 07.111.384/0001-69 BB IRF-M TÍTULOS PÚBLICOS RESP LIMITADA FIF RENDA FIXA PREVIDENCIÁRIO | D+1 Não há | 4.354.016,62 | 3,58% | 494 | 0,15% | 7º I |
| 03.256.793/0001-00 BRADESCO FEDERAL EXTRA RESP LIMITADA FIF RENDA FIXA REFERENCIADO DI | D+0 Não há | 1.017.501,25 | 0,84% | 639 | 0,01% | 7º I |
| 08.246.263/0001-97 BRADESCO MAXI PODER PÚBLICO RESP LIMITADA FIF RENDA FIXA | D+0 Não há | 4.036.946,37 | 3,32% | 125 | 1,09% | 7º I |
| 45.443.514/0001-50 CAIXA BRASIL 2027 TÍTULOS PÚBLICOS RESP LIMITADA FIF RENDA FIXA | D+0 16/05/2027 | 2.319.265,45 | 1,90% | 87 | 0,45% | 7º I |
| 14.508.643/0001-55 CAIXA BRASIL DISPONIBILIDADES RESP LIMITADA FIF CIC RENDA FIXA SIMPLES | D+0 Não há | 801.005,01 | 0,66% | 372 | 0,06% | 7º I |
| 56.134.800/0001-50 CAIXA BRASIL ESPECIAL 2026 TÍTULOS PÚBLICOS RESP LIMITADA FIF RENDA FIXA | D+0 17/08/2026 | 3.302.157,33 | 2,71% | 305 | 0,10% | 7º I |
| 23.215.097/0001-55 CAIXA BRASIL GESTÃO ESTRATÉGICA RESP LIMITADA FIF CIC RENDA FIXA | D+0 Não há | 6.311.824,82 | 5,18% | 502 | 0,17% | 7º I |
| 14.386.926/0001-71 CAIXA BRASIL IDKA IPCA 2A TÍTULOS PÚBLICOS RESP LIMITADA FIF RENDA FIXA LP | D+0 Não há | 5.731.692,53 | 4,71% | 613 | 0,20% | 7º I |
| 11.060.913/0001-10 CAIXA BRASIL IMA-B 5 TÍTULOS PÚBLICOS RESP LIMITADA FIF RENDA FIXA LP | D+0 Não há | 5.988.170,09 | 4,92% | 696 | 0,11% | 7º I |

| Fundo | Resgate Carência | Saldo | Particip. S/ PL | Cotistas | % PL Fundo % RPPS/Fundo | Lei |
|---|-------------------|---------------|-----------------|----------|------------------------------|--------|
| 14.508.605/0001-00 CAIXA BRASIL IRF-M TÍTULOS PÚBLICOS RESP LIMITADA FIF RENDA FIXA LP | D+0 Não há | 1.562.859,44 | 1,28% | 341 | 0,09% | 7º I |
| 29.241.799/0001-90 ITAÚ INSTITUCIONAIS LEGEND RESP LIMITADA FIF CIC RENDA FIXA LP | D+1 Não há | 3.267.899,35 | 2,68% | 143 | 0,22% | 7º I |
| 21.838.150/0001-49 ITAÚ INSTITUCIONAL ALOCAÇÃO DINÂMICA RESP LIMITADA FIF CIC RENDA FIXA | D+1 Não há | 6.377,30 | 0,01% | 129 | 0,00% | 7º I |
| 06.175.696/0001-73 ITAÚ SOBERANO RESP LIMITADA FIF CIC RENDA FIXA SIMPLES | D+0 Não há | 904.758,96 | 0,74% | 3.361 | 0,00% | 7º I |
| 35.292.588/0001-89 BB ALOCAÇÃO ATIVA RETORNO TOTAL RESP LIMITADA FIF CIC RENDA FIXA PREVIDENCIÁRIO | D+3 Não há | 3.516.552,27 | 2,89% | 467 | 0,07% 58,50% 19 III § 2º | 7º V |
| 13.077.415/0001-05 BB FLUXO RESP LIMITADA FIF CIC RENDA FIXA SIMPLES PREVIDENCIÁRIO | D+0 Não há | 12.340.373,66 | 10,14% | 723 | 0,48% 50,70% 19 III § 2º | 7º V |
| 13.077.418/0001-49 BB PERFIL RESP LIMITADA FIF CIC RENDA FIXA REFERENCIADO DI PREVIDENCIÁRIO LP | D+0 Não há | 9.404.849,45 | 7,72% | 1.260 | 0,04% 52,10% 19 III § 2º | 7º V |
| 28.515.874/0001-09 BRADESCO ALOCAÇÃO DINÂMICA RESP LIMITADA FIF CIC RENDA FIXA | D+4 Não há | 108.326,77 | 0,09% | 80 | 0,03% 100,00% 19 III § 2º | 7º V |
| 03.399.411/0001-90 BRADESCO PREMIUM RESP LIMITADA FIF RENDA FIXA REFERENCIADO DI | D+0 Não há | 8.483.153,52 | 6,97% | 737 | 0,03% 44,70% | 7º V |
| 60.746.948/0001-12 LF BRADESCO - IPCA + 8,43% - VECTO: 03/11/2027 | D+0 03/11/2027 | 2.641.869,48 | 2,17% 18 II | | 0,00% S/Info | 7º VI |
| 60.746.948/0001-12 LF BRADESCO - IPCA + 8,50% - VECTO: 01/04/2027 | D+0 01/04/2027 | 3.428.857,16 | 2,82% 18 II | | 0,00% S/Info | 7º VI |
| 60.746.948/0001-12 LF BRADESCO - IPCA + 8,87% - VECTO: 23/06/2027 | D+0 23/06/2027 | 3.342.494,38 | 2,75% 18 II | | 0,00% S/Info | 7º VI |
| 09.093.883/0001-04 ITAÚ HIGH GRADE RESP LIMITADA FIF CIC RENDA FIXA CRÉDITO PRIVADO | D+0 Não há | 2.290.633,09 | 1,88% | 2.073 | 0,01% 0,00% | 7º VII |

| Fundo | Resgate Carência | Saldo | Particip. S/ PL | Cotistas | % PL Fundo % RPPS/Fundo | Lei |
|---|------------------|--------------|-----------------|----------|------------------------------------|--------|
| 14.213.331/0001-14 BB DIVIDENDOS MIDCAPS RESP LIMITADA FIF CIC AÇÕES | D+4 Não há | 8.187.766,75 | 6,72% | 1.711 | 0,95% 62,50% 19 III § 2º | 8º I |
| 07.882.792/0001-14 BB SELEÇÃO FATORIAL RESP LIMITADA FIF CIC AÇÕES | D+3 Não há | 1.366.328,84 | 1,12% | 13.119 | 0,30% 59,30% 19 III § 2º | 8º I |
| 03.660.879/0001-96 BRADESCO SELECTION RESP LIMITADA FIF CIC AÇÕES | D+4 Não há | 2.397.861,11 | 1,97% | 99 | 0,77% 93,60% 19 III § 2º | 8º I |
| 01.063.897/0001-65 ITAÚ SMALL CAP VALUATION RESP LIMITADA FIF CIC AÇÕES | D+3 Não há | 1.278.553,45 | 1,05% | 4.039 | 0,70% 0,00% | 8º I |
| 21.470.644/0001-13 BB GLOBAIS INSTITUCIONAL RESP LIMITADA FIF AÇÕES | D+4 Não há | 1.483.516,89 | 1,22% | 96 | 0,13% 33,30% | 8º III |
| 21.321.454/0001-34 BRADESCO INSTITUCIONAL BDR NÍVEL I RESP LIMITADA FIF AÇÕES | D+5 Não há | 1.468.361,70 | 1,21% | 57 | 0,60% 41,70% | 8º III |
| 20.147.389/0001-00 ITAÚ AÇÕES BDR NÍVEL I FIF DA CLASSE DE INVESTIMENTO EM COTAS RESP LIMITADA | D+3 Não há | 1.491.002,79 | 1,22% | 1.056 | 1,71% 0,00% | 8º III |
| 35.292.597/0001-70 BB ALOCAÇÃO RESP LIMITADA FIF MULTIMERCADO PREVIDENCIÁRIO | D+5 du Não há | 746.495,29 | 0,61% | 55 | 0,93% 36,00% | 10º I |
| 08.070.841/0001-87 CAIXA ALOCAÇÃO MACRO RESP LIMITADA FIF CIC MULTIMERCADO LP | D+4 Não há | 3.810.665,03 | 3,13% | 2.570 | 0,42% 45,20% | 10º I |
| 03.737.188/0001-43 CAIXA RV 30 RESP LIMITADA FIF MULTIMERCADO LP | D+4 Não há | 5.015.575,08 | 4,12% | 3.410 | 1,50% 53,20% 19 III § 2º | 10º I |

Enquadramento e Política de Investimento (RENDA FIXA) - base (Abril / 2026) - Resolução CMN nº 5.272, 18/12/2025

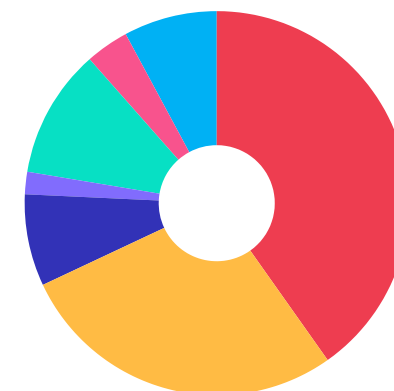
| Artigos - Renda Fixa | Resolução | Carteira \$ | Carteira | Estratégia PI - 2026 | | | GAP Superior |
|---|----------------|----------------------|---------------|----------------------|----------------|----------------|----------------|
| | | | | Inf | Alvo | Sup | |
| 7º I - Fundo/Classe 100% Título Públicos ou ETF TP TN | 100,00% | 48.948.089,71 | 40,20% | 0,00% | 90,00% | 100,00% | 72.803.236,71 |
| 7º II - Títulos Públicos - Oferta Primária/Plataformas | 100,00% | 0,00 | 0,00% | 0,00% | 10,00% | 100,00% | 121.751.326,42 |
| 7º V - Fundo/Classe de Investimento em Renda Fixa/ETF sem Crédito Privado | 0,00% | 33.853.255,67 | 27,81% | 0,00% | 0,00% | 0,00% | -33.853.255,67 |
| 7º VI - Ativos Renda Fixa com obrigação de IF | 0,00% | 9.413.221,02 | 7,73% | 0,00% | 0,00% | 0,00% | -9.413.221,02 |
| 7º VII - Fundo/Classe de Investimento em Crédito Privado | 0,00% | 2.290.633,09 | 1,88% | 0,00% | 0,00% | 0,00% | -2.290.633,09 |
| Total Renda Fixa | 100,00% | 94.505.199,49 | 77,62% | 0,00% | 100,00% | 200,00% | |



Enquadramento e Política de Investimento (RENDA VARIÁVEL E EXTERIOR) - base (Abril / 2026) - Resolução CMN nº 5.272, 18/12/2025

| Artigos - Renda Variável / Estruturado / Imobiliário | Resolução | Carteira \$ | Carteira | Estratégia PI - 2026 | | | GAP Superior |
|---|---------------|----------------------|---------------|----------------------|--------------|--------------|----------------|
| | | | | Inf | Alvo | Sup | |
| 8º I - Fundo/Classe de Investimento em Ações | 0,00% | 13.230.510,15 | 10,87% | 0,00% | 0,00% | 0,00% | -13.230.510,15 |
| 8º III - Fundo/Classe BDR - Ações e BDR - ETF | 0,00% | 4.442.881,38 | 3,65% | 0,00% | 0,00% | 0,00% | -4.442.881,38 |
| 10º I - Fundo/Classe de Investimento Multimercado | 0,00% | 9.572.735,40 | 7,86% | 0,00% | 0,00% | 0,00% | -9.572.735,40 |
| Total Renda Variável / Estruturado / Imobiliário | 30,00% | 27.246.126,93 | 22,38% | 0,00% | 0,00% | 0,00% | |

| Empréstimo Consignado | Resolução | Carteira \$ | Carteira | Estratégia de Alocação PI - 2026 | | | GAP Superior |
|-----------------------|-----------|-------------|----------|----------------------------------|------|----------|--------------|
| | | | | Inferior | Alvo | Superior | |
| | | | | | | | |



Estratégia de Alocação para os Próximos 5 Anos

| Artigos | Estratégia de Alocação - 2026 | | Limite Inferior (%) | Limite Superior (%) |
|-----------------------|-------------------------------|------------|---------------------|---------------------|
| | Carteira \$ | Carteira % | | |
| Artigo 7º, Inciso I | 48.948.089,71 | 40,20 | 0,00 | 100,00 |
| Artigo 7º, Inciso II | 0,00 | 0,00 | 0,00 | 100,00 |
| Artigo 7º, Inciso V | 33.853.255,67 | 27,81 | 0,00 | 0,00 |
| Artigo 7º, Inciso VI | 9.413.221,02 | 7,73 | 0,00 | 0,00 |
| Artigo 7º, Inciso VII | 2.290.633,09 | 1,88 | 0,00 | 0,00 |
| Artigo 8º, Inciso I | 13.230.510,15 | 10,87 | 0,00 | 0,00 |
| Artigo 8º, Inciso III | 4.442.881,38 | 3,65 | 0,00 | 0,00 |
| Artigo 10º, Inciso I | 9.572.735,40 | 7,86 | 0,00 | 0,00 |

Retorno dos investimentos e Benchmark's de ativos no mês de Abril/2026 - RENDA FIXA

| | Mês | Ano | 3M | 6M | 12M | 24M | VaR Mês | Volatilidade 12M |
|--|-------|-------|-------|-------|--------|--------|---------|------------------|
| Não definido (Benchmark) | - | - | - | - | - | - | - | - |
| IPCA (Benchmark) | 0,67% | 2,60% | 2,27% | 3,13% | 4,39% | 10,16% | - | - |
| BRASESCO ALOCAÇÃO DINÂMICA RESP LIMITADA FIF CIC RENDA FIXA | 1,25% | 3,76% | 2,30% | 5,93% | 12,82% | 20,64% | 1,53% | 2,29% |
| CAIXA BRASIL GESTÃO ESTRATÉGICA RESP LIMITADA FIF CIC RENDA FIXA | 1,24% | 3,62% | 1,61% | 5,50% | 12,77% | 23,64% | 1,82% | 2,81% |
| ITAU INSTITUCIONAL ALOCAÇÃO DINÂMICA RESP LIMITADA FIF CIC RENDA ... | 1,28% | 3,91% | 2,35% | 6,09% | 12,36% | 22,56% | 1,90% | 2,83% |
| LF BRADESCO - IPCA + 8,43% - VECTO: 03/11/2027 | - | - | - | - | - | - | - | - |
| LF BRADESCO - IPCA + 8,87% - VECTO: 23/06/2027 | - | - | - | - | - | - | - | - |
| LF BRADESCO - IPCA + 8,50% - VECTO: 01/04/2027 | - | - | - | - | - | - | - | - |
| CDI (Benchmark) | 1,09% | 4,54% | 3,34% | 6,93% | 14,83% | 27,97% | - | - |
| ITAU HIGH GRADE RESP LIMITADA FIF CIC RENDA FIXA CRÉDITO PRIVADO | 1,09% | 4,57% | 3,35% | 6,98% | 15,00% | 28,76% | 0,01% | 0,04% |
| ITAU SOBERANO RESP LIMITADA FIF CIC RENDA FIXA SIMPLES | 1,07% | 4,52% | 3,32% | 6,88% | 14,73% | 27,75% | 0,00% | 0,02% |
| BB ALOCAÇÃO ATIVA RETORNO TOTAL RESP LIMITADA FIF CIC RENDA FIXA ... | 1,18% | 4,76% | 3,53% | 7,13% | 14,59% | 25,87% | 0,18% | 0,32% |
| BB PERFIL RESP LIMITADA FIF CIC RENDA FIXA REFERENCIADO DI PREVID... | 1,09% | 4,55% | 3,32% | 6,96% | 14,90% | 28,16% | 0,03% | 0,05% |
| BRADESCO MAXI PODER PÚBLICO RESP LIMITADA FIF RENDA FIXA | 1,01% | 4,22% | 3,12% | 6,43% | 13,68% | 25,78% | 0,03% | 0,06% |
| BB FLUXO RESP LIMITADA FIF CIC RENDA FIXA SIMPLES PREVIDENCIÁRIO | 1,01% | 4,23% | 3,11% | 6,44% | 13,73% | 25,51% | 0,00% | 0,04% |
| BRADESCO FEDERAL EXTRA RESP LIMITADA FIF RENDA FIXA REFERENCIADO ... | 1,06% | 4,45% | 3,27% | 6,78% | 14,49% | 27,27% | 0,00% | 0,02% |
| BRADESCO PREMIUM RESP LIMITADA FIF RENDA FIXA REFERENCIADO DI | 1,08% | 4,50% | 3,29% | 6,89% | 14,82% | 28,39% | 0,03% | 0,03% |
| CAIXA BRASIL DISPONIBILIDADES RESP LIMITADA FIF CIC RENDA FIXA SI... | 1,02% | 4,24% | 3,12% | 6,44% | 13,68% | 25,41% | 0,00% | 0,01% |

Retorno dos investimentos e Benchmark's de ativos no mês de Abril/2026 - RENDA FIXA

| | Mês | Ano | 3M | 6M | 12M | 24M | VaR Mês | Volatilidade 12M |
|--|-------|-------|-------|-------|--------|--------|---------|------------------|
| ITAÚ INSTITUCIONAIS LEGEND RESP LIMITADA FIF CIC RENDA FIXA LP | 0,78% | 3,79% | 1,84% | 5,56% | 13,11% | 27,51% | 0,61% | 1,83% |
| IRF-M (Benchmark) | 1,24% | 3,63% | 1,64% | 5,68% | 13,69% | 23,38% | - | - |
| CAIXA BRASIL IRF-M TÍTULOS PÚBLICOS RESP LIMITADA FIF RENDA FIXA ... | 1,25% | 3,53% | 1,58% | 5,54% | 13,42% | 22,77% | 2,23% | 3,24% |
| BB IRF-M TÍTULOS PÚBLICOS RESP LIMITADA FIF RENDA FIXA PREVIDENCI... | 1,24% | 3,55% | 1,58% | 5,56% | 13,39% | 22,79% | 2,21% | 3,24% |
| IMA-B (Benchmark) | 1,81% | 4,85% | 3,81% | 7,32% | 12,35% | 17,46% | - | - |
| BB IMA-B TÍTULOS PÚBLICOS RESP LIMITADA FIF RENDA FIXA PREVIDENCI... | 1,79% | 4,77% | 3,75% | 7,18% | 12,14% | 16,94% | 1,79% | 4,25% |
| IMA-B 5 (Benchmark) | 1,32% | 5,23% | 3,98% | 7,37% | 11,98% | 22,47% | - | - |
| CAIXA BRASIL IMA-B 5 TÍTULOS PÚBLICOS RESP LIMITADA FIF RENDA FIX... | 1,31% | 5,16% | 3,93% | 7,26% | 11,77% | 21,96% | 0,78% | 1,78% |
| BB IMA-B 5 RESP LIMITADA FIF CIC RENDA FIXA PREVIDENCIÁRIO LP | 1,30% | 5,15% | 3,92% | 7,25% | 11,80% | 21,94% | 0,78% | 1,77% |
| IDKA IPCA 2 Anos (Benchmark) | 1,18% | 5,09% | 3,82% | 7,29% | 12,05% | 22,23% | - | - |
| CAIXA BRASIL IDKA IPCA 2A TÍTULOS PÚBLICOS RESP LIMITADA FIF REND... | 1,21% | 5,11% | 3,85% | 7,24% | 11,76% | 21,52% | 0,82% | 1,74% |
| BB IDKA 2 TÍTULOS PÚBLICOS RESP LIMITADA FIF RENDA FIXA PREVIDENC... | 1,22% | 5,11% | 3,89% | 7,23% | 11,92% | 22,10% | 0,78% | 1,63% |
| IPCA + 5,00% ao ano (Benchmark) | 1,06% | 4,23% | 3,52% | 5,67% | 9,61% | 21,46% | - | - |
| CAIXA BRASIL 2027 TÍTULOS PÚBLICOS RESP LIMITADA FIF RENDA FIXA | 1,21% | 5,36% | 4,26% | 4,29% | 5,66% | 8,16% | 0,38% | 4,23% |
| CAIXA BRASIL ESPECIAL 2026 TÍTULOS PÚBLICOS RESP LIMITADA FIF REN... | 1,45% | 2,90% | 1,72% | 4,71% | 7,06% | - | 0,42% | 4,23% |

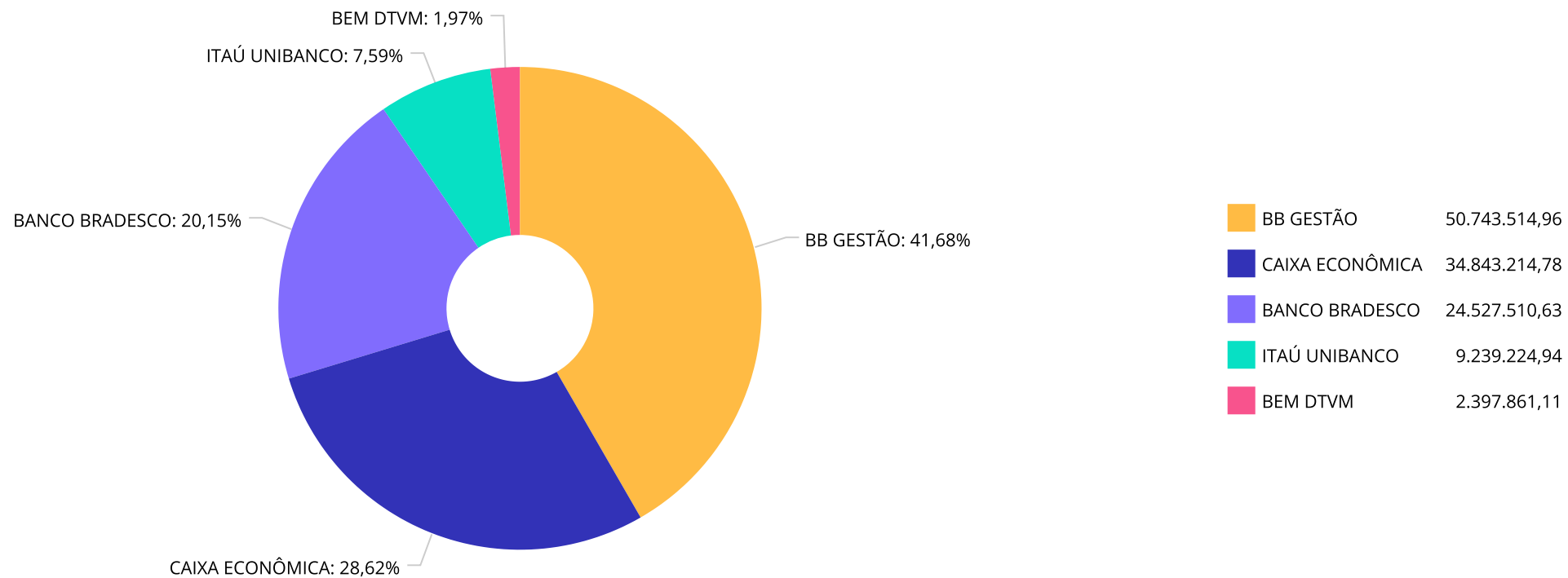
Retorno dos investimentos e Benchmark's de ativos no mês de Abril/2026 - RENDA FIXA

| Mês | Ano | 3M | 6M | 12M | 24M | VaR Mês | Volatilidade 12M |
|-----|-----|----|----|-----|-----|---------|------------------|
|-----|-----|----|----|-----|-----|---------|------------------|

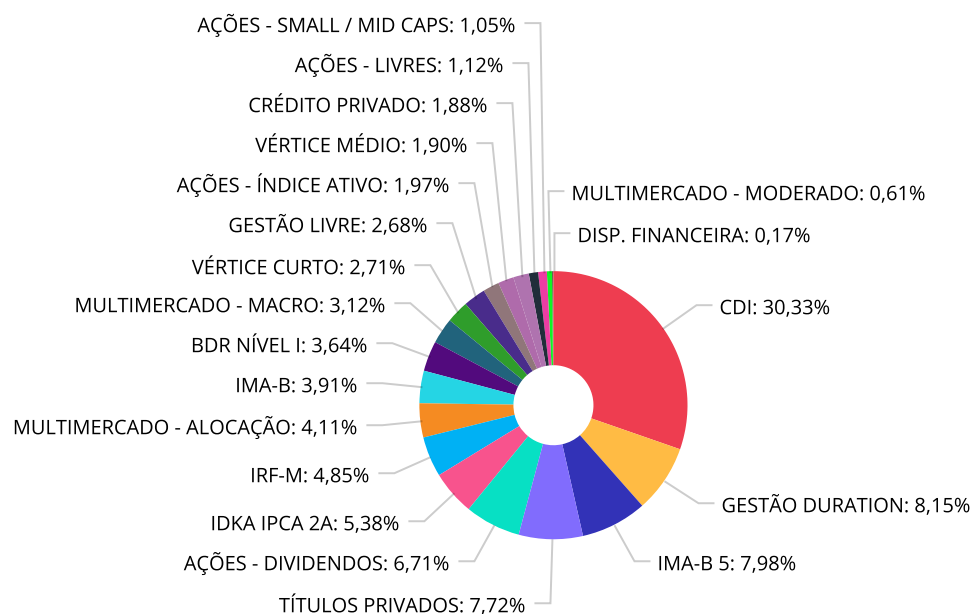
Retorno dos investimentos e Benchmark's de ativos no mês de Abril/2026 - RENDA VARIÁVEL, ESTRUTURADOS E FUNDO IMOBILIÁRIO

| | Mês | Ano | 3M | 6M | 12M | 24M | VaR Mês | Volatilidade 12M |
|--|--------|--------|--------|--------|--------|--------|---------|------------------|
| CDI (Benchmark) | 1,09% | 4,54% | 3,34% | 6,93% | 14,83% | 27,97% | - | - |
| CAIXA RV 30 RESP LIMITADA FIF MULTIMERCADO LP | 1,06% | 7,32% | 2,90% | 11,07% | 20,30% | 27,44% | 2,72% | 5,08% |
| CAIXA ALOCAÇÃO MACRO RESP LIMITADA FIF CIC MULTIMERCADO LP | 1,47% | 4,65% | 3,16% | 6,90% | 15,46% | 24,02% | 1,09% | 1,44% |
| BB ALOCAÇÃO RESP LIMITADA FIF MULTIMERCADO PREVIDENCIÁRIO | 2,18% | 2,87% | 1,53% | 4,67% | 9,34% | 16,72% | 0,79% | 2,77% |
| Global BDRX (Benchmark) | 7,77% | -4,45% | -1,44% | -3,67% | 22,62% | 51,65% | - | - |
| BRDESCO INSTITUCIONAL BDR NÍVEL I RESP LIMITADA FIF AÇÕES | 6,59% | -5,70% | -2,04% | -3,89% | 14,64% | 39,86% | 5,03% | 12,31% |
| ITAÚ AÇÕES BDR NÍVEL I FIF DA CLASSE DE INVESTIMENTO EM COTAS RES... | 2,89% | -4,05% | -1,45% | 0,93% | 12,49% | 35,71% | 4,34% | 12,06% |
| BB GLOBAIS INSTITUCIONAL RESP LIMITADA FIF AÇÕES | 8,56% | -4,08% | -0,84% | -3,61% | 16,82% | 36,66% | 6,31% | 13,53% |
| Ibovespa (Benchmark) | -0,08% | 16,26% | 3,28% | 25,26% | 38,69% | 48,75% | - | - |
| BRDESCO SELECTION RESP LIMITADA FIF CIC AÇÕES | -0,59% | 10,85% | 0,01% | 16,37% | 28,15% | 31,37% | 7,92% | 17,41% |
| BB SELEÇÃO FATORIAL RESP LIMITADA FIF CIC AÇÕES | -2,67% | 2,66% | -4,96% | 9,58% | 13,99% | 13,98% | 7,41% | 16,16% |
| IDIV (Benchmark) | -1,18% | 13,77% | 2,91% | 21,57% | 34,07% | 50,55% | - | - |
| BB DIVIDENDOS MIDCAPS RESP LIMITADA FIF CIC AÇÕES | 0,13% | 13,62% | 2,63% | 18,91% | 25,12% | 32,56% | 8,50% | 19,25% |
| SMLL (Benchmark) | -3,16% | 2,41% | -7,03% | 4,69% | 13,33% | 13,41% | - | - |
| ITAÚ SMALL CAP VALUATION RESP LIMITADA FIF CIC AÇÕES | -3,37% | 2,61% | -6,61% | 4,79% | 12,65% | 15,56% | 10,53% | 20,96% |

Distribuição dos ativos por Administradores - base (Abril / 2026)



Distribuição dos ativos por Sub-Segmentos - base (Abril / 2026)

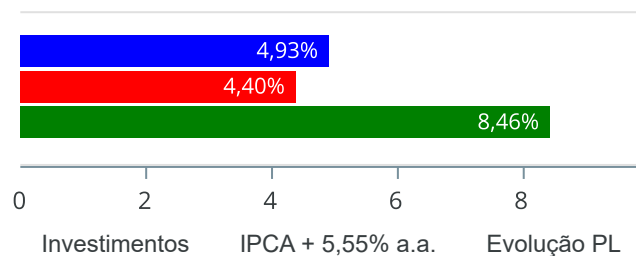


| | | | | | | | |
|----------------------|---------------|----------------------------|--------------|---------------------------|--------------|---------------------------|--------------|
| ■ CDI | 36.988.588,22 | ■ GESTÃO DURATION | 9.943.081,16 | ■ IMA-B 5 | 9.729.114,43 | ■ TÍTULOS PRIVADOS | 9.413.221,02 |
| ■ AÇÕES - DIVIDENDOS | 8.187.766,75 | ■ IDKA IPCA 2A | 6.562.328,28 | ■ IRF-M | 5.916.876,06 | ■ MULTIMERCADO - ALOCAÇÃO | 5.015.575,08 |
| ■ IMA-B | 4.772.035,10 | ■ BDR NÍVEL I | 4.442.881,38 | ■ MULTIMERCADO - MACRO | 3.810.665,03 | ■ VÉRTICE CURTO | 3.302.157,33 |
| ■ GESTÃO LIVRE | 3.267.899,35 | ■ AÇÕES - ÍNDICE ATIVO | 2.397.861,11 | ■ VÉRTICE MÉDIO | 2.319.265,45 | ■ CRÉDITO PRIVADO | 2.290.633,09 |
| ■ AÇÕES - LIVRES | 1.366.328,84 | ■ AÇÕES - SMALL / MID CAPS | 1.278.553,45 | ■ MULTIMERCADO - MODERADO | 746.495,29 | ■ DISP. FINANCEIRA | 212.593,08 |

Retorno e Meta de Rentabilidade acumulados no ano de 2026

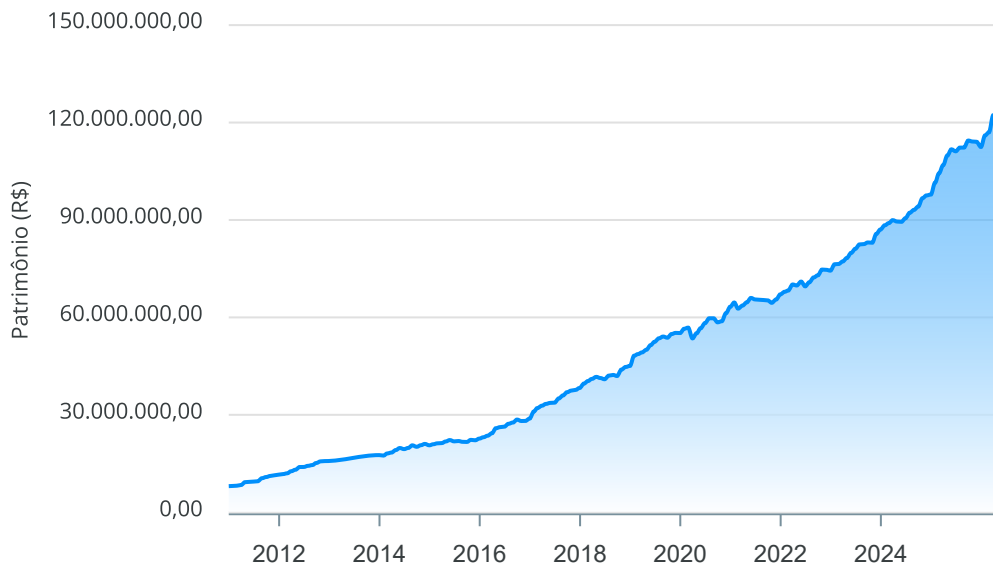
| Mês | Saldo Anterior | Aplicações | Resgates | Saldo no Mês | Retorno | Retorno Acum | Retorno Mês | Retorno Acum | Meta Mês | Meta Acum | Gap Acum | VaR |
|-----------|----------------|--------------|--------------|----------------|--------------|--------------|-------------|--------------|----------|-----------|----------|-------|
| Janeiro | 112.255.093,60 | 3.038.740,39 | 1.951.786,56 | 115.790.679,04 | 2.448.631,61 | 2.448.631,61 | 2,16% | 2,16% | 0,78% | 0,78% | 276,04% | 1,71% |
| Fevereiro | 115.790.679,04 | 1.644.183,46 | 1.843.120,65 | 116.909.929,29 | 1.318.187,44 | 3.766.819,05 | 1,14% | 3,32% | 1,09% | 1,88% | 176,74% | 1,91% |
| Março | 116.909.929,29 | 4.579.180,80 | 28.820,15 | 121.920.670,37 | 460.380,43 | 4.227.199,48 | 0,38% | 3,72% | 1,36% | 3,26% | 113,86% | 3,08% |
| Abril | 121.920.670,37 | 251.308,42 | 1.850.004,15 | 121.751.326,42 | 1.429.351,78 | 5.656.551,26 | 1,17% | 4,93% | 1,10% | 4,40% | 112,04% | 1,83% |

Investimentos x Meta de Rentabilidade x PL



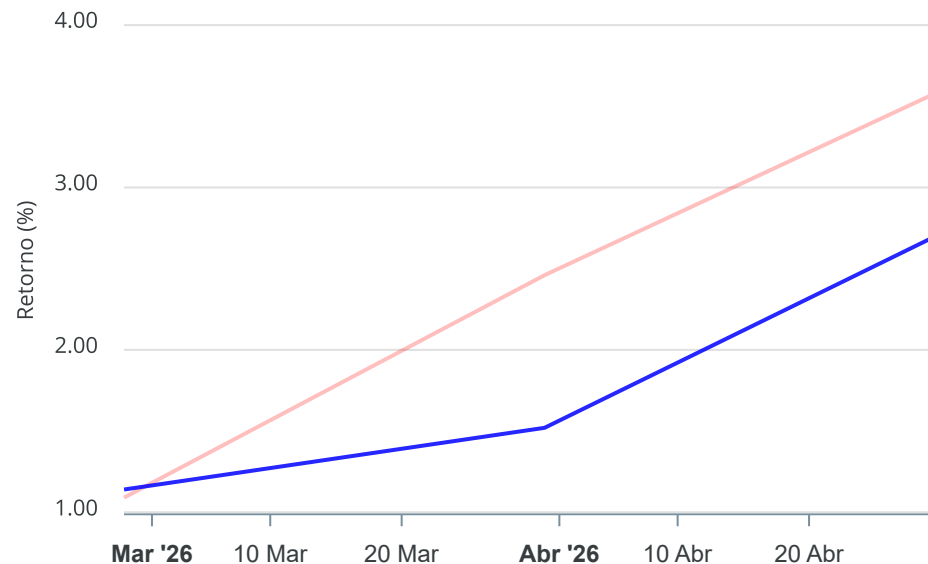
Gráficos ilustrativos de Evolução Patrimonial e indicadores

Evolução do Patrimônio



Comparativo

ANO 36M



- Investimentos Meta de Rentabilidade CDI IMA-B
- IMA-B 5 IMA-B 5+ IMA Geral IRF-M IRF-M 1
- IRF-M 1+ Ibovespa IBX SMLL IDIV
- Investimentos Meta de Rentabilidade CDI IMA-B
- IMA-B 5
- IMA-B 5+ IMA Geral IRF-M IRF-M 1 IRF-M 1+
- Ibovespa IBX SMLL IDIV

Retorno dos Investimentos após as movimentações (aplicações e resgates) no mês de Abril/2026

FUNDOS DE RENDA FIXA

| Ativos Renda Fixa | Saldo Anterior | Aplicações | Resgates | Saldo Atual | Retorno (R\$) | Retorno (%) | (%) Instit | Var - Mês |
|---|----------------|------------|----------|--------------|---------------|-------------|------------|-----------|
| BB IMA-B TÍTULOS PÚBLICOS RESP LIMITADA FIF RENDA ... | 4.521.594,45 | 168.703,82 | 0,00 | 4.772.035,10 | 81.736,83 | 1,74% | 1,79% | 1,79% |
| LF BRADESCO - IPCA + 8,87% - VECTO: 23/06/2027 | 3.291.946,08 | 0,00 | 0,00 | 3.342.494,38 | 50.548,30 | 1,54% | - | - |
| LF BRADESCO - IPCA + 8,50% - VECTO: 01/04/2027 | 3.377.237,77 | 0,00 | 0,00 | 3.428.857,16 | 51.619,39 | 1,53% | - | - |
| LF BRADESCO - IPCA + 8,43% - VECTO: 03/11/2027 | 2.602.579,93 | 0,00 | 0,00 | 2.641.869,48 | 39.289,55 | 1,51% | - | - |
| CAIXA BRASIL ESPECIAL 2026 TÍTULOS PÚBLICOS RESP L... | 3.254.816,24 | 0,00 | 0,00 | 3.302.157,33 | 47.341,09 | 1,45% | 1,45% | 0,42% |
| CAIXA BRASIL IMA-B 5 TÍTULOS PÚBLICOS RESP LIMITAD... | 5.911.047,99 | 0,00 | 0,00 | 5.988.170,09 | 77.122,10 | 1,30% | 1,30% | 0,78% |
| BB IMA-B 5 RESP LIMITADA FIF CIC RENDA FIXA PREVID... | 3.693.028,52 | 0,00 | 0,00 | 3.740.944,34 | 47.915,82 | 1,30% | 1,30% | 0,78% |
| ITAÚ INSTITUCIONAL ALOCAÇÃO DINÂMICA RESP LIMITADA... | 6.296,72 | 0,00 | 0,00 | 6.377,30 | 80,58 | 1,28% | 1,28% | 1,90% |
| BRADESCO ALOCAÇÃO DINÂMICA RESP LIMITADA FIF CIC R... | 106.985,16 | 0,00 | 0,00 | 108.326,77 | 1.341,61 | 1,25% | 1,25% | 1,53% |
| CAIXA BRASIL IRF-M TÍTULOS PÚBLICOS RESP LIMITADA ... | 1.543.621,99 | 0,00 | 0,00 | 1.562.859,44 | 19.237,45 | 1,25% | 1,25% | 2,23% |
| CAIXA BRASIL GESTÃO ESTRATÉGICA RESP LIMITADA FIF ... | 6.234.537,40 | 0,00 | 0,00 | 6.311.824,82 | 77.287,42 | 1,24% | 1,24% | 1,82% |
| BB IRF-M TÍTULOS PÚBLICOS RESP LIMITADA FIF RENDA ... | 4.218.898,58 | 82.604,60 | 0,00 | 4.354.016,62 | 52.513,44 | 1,22% | 1,24% | 2,21% |
| BB IDKA 2 TÍTULOS PÚBLICOS RESP LIMITADA FIF RENDA... | 820.618,02 | 0,00 | 0,00 | 830.635,75 | 10.017,73 | 1,22% | 1,22% | 0,78% |
| CAIXA BRASIL 2027 TÍTULOS PÚBLICOS RESP LIMITADA F... | 2.291.506,78 | 0,00 | 0,00 | 2.319.265,45 | 27.758,67 | 1,21% | 1,21% | 0,38% |
| CAIXA BRASIL IDKA IPCA 2A TÍTULOS PÚBLICOS RESP LI... | 5.663.165,72 | 0,00 | 0,00 | 5.731.692,53 | 68.526,81 | 1,21% | 1,21% | 0,82% |
| BB ALOCAÇÃO ATIVA RETORNO TOTAL RESP LIMITADA FIF ... | 3.475.681,40 | 0,00 | 0,00 | 3.516.552,27 | 40.870,87 | 1,18% | 1,18% | 0,18% |
| ITAÚ HIGH GRADE RESP LIMITADA FIF CIC RENDA FIXA C... | 2.265.954,18 | 0,00 | 0,00 | 2.290.633,09 | 24.678,91 | 1,09% | 1,09% | 0,01% |
| BB PERFIL RESP LIMITADA FIF CIC RENDA FIXA REFEREN... | 9.303.924,30 | 0,00 | 0,00 | 9.404.849,45 | 100.925,15 | 1,08% | 1,08% | 0,03% |
| BRADESCO PREMIUM RESP LIMITADA FIF RENDA FIXA REFE... | 8.392.554,70 | 0,00 | 0,00 | 8.483.153,52 | 90.598,82 | 1,08% | 1,08% | 0,03% |
| ITAÚ SOBERANO RESP LIMITADA FIF CIC RENDA FIXA SIM... | 895.158,87 | 0,00 | 0,00 | 904.758,96 | 9.600,09 | 1,07% | 1,07% | 0,00% |

Retorno dos Investimentos após as movimentações (aplicações e resgates) no mês de Abril/2026

FUNDOS DE RENDA FIXA

| Ativos Renda Fixa | Saldo Anterior | Aplicações | Resgates | Saldo Atual | Retorno (R\$) | Retorno (%) | (%) Instit | Var - Mês |
|---|----------------------|-------------------|---------------------|----------------------|---------------------|--------------|------------|--------------|
| CAIXA BRASIL DISPONIBILIDADES RESP LIMITADA FIF CI... | 792.911,83 | 0,00 | 0,00 | 801.005,01 | 8.093,18 | 1,02% | 1,02% | 0,00% |
| BRADESCO MAXI PODER PÚBLICO RESP LIMITADA FIF REND... | 3.996.610,42 | 0,00 | 0,00 | 4.036.946,37 | 40.335,95 | 1,01% | 1,01% | 0,03% |
| BB FLUXO RESP LIMITADA FIF CIC RENDA FIXA SIMPLES ... | 12.466.542,00 | 0,00 | 250.004,15 | 12.340.373,66 | 123.835,81 | 0,99% | 1,01% | 0,00% |
| BRADESCO FEDERAL EXTRA RESP LIMITADA FIF RENDA FIX... | 2.592.693,51 | 0,00 | 1.600.000,00 | 1.017.501,25 | 24.807,74 | 0,96% | 1,06% | 0,00% |
| ITAÚ INSTITUCIONAIS LEGEND RESP LIMITADA FIF CIC R... | 3.242.534,77 | 0,00 | 0,00 | 3.267.899,35 | 25.364,58 | 0,78% | 0,78% | 0,61% |
| Total Renda Fixa | 94.962.447,33 | 251.308,42 | 1.850.004,15 | 94.505.199,49 | 1.141.447,89 | 1,20% | | 0,61% |

Retorno dos Investimentos após as movimentações (aplicações e resgates) no mês de Abril/2026

FUNDOS DE RENDA VARIÁVEL, ESTRUTURADOS E FUNDO IMOBILIÁRIO

| Ativos Renda Variável | Saldo Anterior | Aplicações | Resgates | Saldo Atual | Retorno (R\$) | Retorno (%) | (%) Instit | Var - Mês |
|---|----------------------|-------------|-------------|----------------------|-------------------|--------------|------------|--------------|
| BB GLOBAIS INSTITUCIONAL RESP LIMITADA FIF AÇÕES | 1.366.574,20 | 0,00 | 0,00 | 1.483.516,89 | 116.942,69 | 8,56% | 8,56% | 6,31% |
| BRADESCO INSTITUCIONAL BDR NÍVEL I RESP LIMITADA F... | 1.377.561,59 | 0,00 | 0,00 | 1.468.361,70 | 90.800,11 | 6,59% | 6,59% | 5,03% |
| ITAÚ AÇÕES BDR NÍVEL I FIF DA CLASSE DE INVESTIMEN... | 1.449.178,45 | 0,00 | 0,00 | 1.491.002,79 | 41.824,34 | 2,89% | 2,89% | 4,34% |
| BB ALOCAÇÃO RESP LIMITADA FIF MULTIMERCADO PREVIDE... | 730.582,19 | 0,00 | 0,00 | 746.495,29 | 15.913,10 | 2,18% | 2,18% | 0,79% |
| CAIXA ALOCAÇÃO MACRO RESP LIMITADA FIF CIC MULTIME... | 3.755.295,00 | 0,00 | 0,00 | 3.810.665,03 | 55.370,03 | 1,47% | 1,47% | 1,09% |
| CAIXA RV 30 RESP LIMITADA FIF MULTIMERCADO LP | 4.962.982,34 | 0,00 | 0,00 | 5.015.575,08 | 52.592,74 | 1,06% | 1,06% | 2,72% |
| BB DIVIDENDOS MIDCAPS RESP LIMITADA FIF CIC AÇÕES | 8.176.922,42 | 0,00 | 0,00 | 8.187.766,75 | 10.844,33 | 0,13% | 0,13% | 8,50% |
| BRADESCO SELECTION RESP LIMITADA FIF CIC AÇÕES | 2.412.131,57 | 0,00 | 0,00 | 2.397.861,11 | -14.270,46 | -0,59% | -0,59% | 7,92% |
| BB SELEÇÃO FATORIAL RESP LIMITADA FIF CIC AÇÕES | 1.403.842,20 | 0,00 | 0,00 | 1.366.328,84 | -37.513,36 | -2,67% | -2,67% | 7,41% |
| ITAÚ SMALL CAP VALUATION RESP LIMITADA FIF CIC AÇÕ... | 1.323.153,08 | 0,00 | 0,00 | 1.278.553,45 | -44.599,63 | -3,37% | -3,37% | 10,53% |
| Total Renda Variável | 26.958.223,04 | 0,00 | 0,00 | 27.246.126,93 | 287.903,89 | 1,07% | | 5,64% |

Disclaimer

Este documento (caracterizado como relatório, parecer ou análise) foi preparado para uso exclusivo do destinatário, não podendo ser reproduzido ou distribuído por este a qualquer pessoa sem expressa autorização da CRÉDITO E MERCADO CONSULTORIA DE INVESTIMENTOS.. As informações aqui contidas, tem por somente, o objetivo de prover informações e não representa, em nenhuma hipótese, uma oferta de compra e venda ou solicitação de compra e venda de qualquer valor mobiliário ou instrumento financeiro. Trata-se apenas uma OPINIÃO que reflete o momento da análise e são consubstanciadas em informações coletadas em fontes públicas e que julgamos confiáveis.

A utilização destas informações em suas tomadas de decisão e consequentes perdas e ganhos não nos torna responsáveis diretos. As informações deste documento estão em consonância com as informações sobre o(s) produto(s) mencionado(s), entretanto não substituem seus materiais oficiais, como regulamentos, prospectos de divulgação e outros exigidos legalmente.

As informações aqui contidas não representam garantia de exatidão das informações prestadas ou julgamento sobre a qualidade delas, e não devem ser consideradas como tais. É recomendada a leitura cuidadosa destes materiais, com especial atenção para as cláusulas relativas aos objetivos, aos riscos e à política de investimento do(s) produto(s).

Todas as informações podem ser obtidas com os responsáveis pela distribuição, administração, gestão ou no próprio site da CVM (Comissão de Valores Mobiliários) através do link: <https://www.gov.br/cvm/pt-br>.

Sua elaboração buscou atender os objetivos do cliente, considerando a sua situação financeira e seu perfil de investidor. A rentabilidade obtida no passado não representa garantia de rentabilidade futura e os produtos estruturados e/ou de longo prazo possuem, além da volatilidade, riscos associados à sua carteira de crédito e estruturação. Os riscos inerentes aos diversos tipos de operações com valores mobiliários de bolsa, balcão, nos mercados de liquidação futura e de derivativos, podem resultar em perdas aos investimentos realizados, bem como o inverso proporcionalmente. Todos e qualquer outro valor exibido está representado em Real (BRL) e para os cálculos, foram utilizadas observações diárias, sendo sua fonte o Sistema Quantum Axis e a CVM.

A contratação de empresa de Consultoria de Valores Mobiliários para a emissão deste documento não assegura ou sugere a existência de garantia de resultados futuros ou a isenção de risco. Cabe a Consultoria de Valores Mobiliários a prestação dos serviços de ORIENTAÇÃO, RECOMENDAÇÃO E ACONSELHAMENTO, DE FORMA PROFISSIONAL, INDEPENDENTE E INDIVIDUALIZADA, SOBRE INVESTIMENTOS NO MERCADO DE VALORES MOBILIÁRIOS, CUJA ADOÇÃO E IMPLEMENTAÇÃO SEJAM EXCLUSIVAS DO CLIENTE (Resolução CVM nº 19/2021).

Na apuração do cálculo de rentabilidade da carteira de investimentos são considerados os recursos que compõem a carteira previdenciária do RPPS, conforme sua natureza e finalidade, compreendendo aqueles vinculados ao custeio dos benefícios previdenciários, sendo excluídos, para fins de análise, os recursos destinados ao custeio de despesas administrativas, em consonância com o disposto no art. 84, inciso III, alínea "a", da Portaria MTP nº 1.467/2022.

Cabe aos Regimes Próprios de Previdência Social, independentemente da contratação de consultoria de valores mobiliários, observar e assegurar o cumprimento das normas aplicáveis à gestão e à aplicação de seus recursos, em especial aquelas estabelecidas na Resolução CMN nº 5.272/2025, que dispõe sobre os princípios, parâmetros, limites, condições e requisitos para os investimentos dos RPPS, cabendo exclusivamente aos seus órgãos competentes a deliberação, aprovação e implementação das decisões de investimento.